



# Monthly Economic Report



ภาวะเศรษฐกิจไทย ฉบับเดือนมกราคม 2565

“ภาวะเศรษฐกิจไทยในเดือนธันวาคม 2564 ท่ามกลางสถานการณ์ COVID-19 โดยการผลิตภาคอุตสาหกรรมฟื้นตัวดีขึ้น ดัชนีความเชื่อมั่นภาคอุตสาหกรรมเพิ่มขึ้นจากเดือนก่อน การส่งออกสินค้ามีทิศทางฟื้นตัวตามเศรษฐกิจโลกที่ดีขึ้น ภาคเกษตรกรรมผลผลิตขยายตัวเล็กน้อย ส่วนภาคบริการและการท่องเที่ยวจากต่างประเทศเริ่มทยอยฟื้นตัว การบริโภคหดตัวลง และการลงทุนภาคเอกชนยังขยายตัวได้”

วันที่ 15 กุมภาพันธ์ 2565

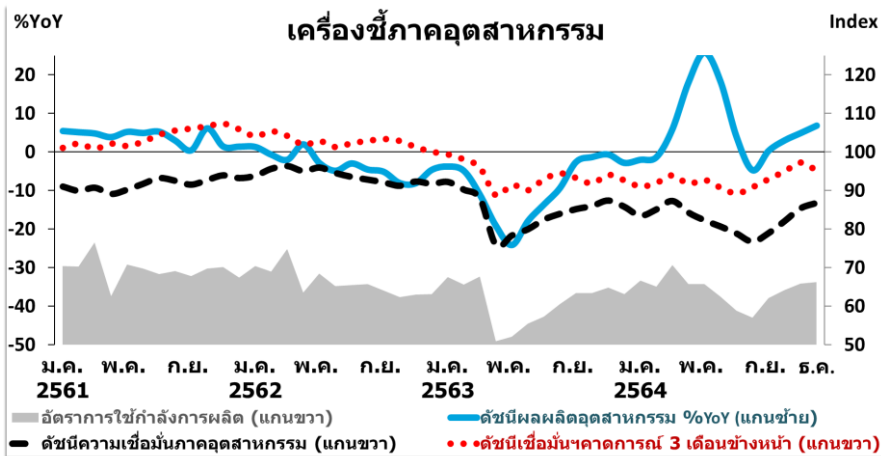
ฝ่ายเศรษฐกิจและวิชาการ สภาอุตสาหกรรมแห่งประเทศไทย

1





## ภาคอุตสาหกรรมในเดือนธันวาคม 2564 ปรับฟื้นตัวดีขึ้น



ที่มา: สภาอุตสาหกรรมแห่งประเทศไทย, สำนักงานเศรษฐกิจอุตสาหกรรม

ปรับปรุงข้อมูลล่าสุดเมื่อวันที่ 11 ก.พ. 2565

วันที่ 15 กุมภาพันธ์ 2565

ฝ่ายเศรษฐกิจและวิชาการ สภาอุตสาหกรรมแห่งประเทศไทย

2

- ดัชนีความเชื่อมั่นภาคอุตสาหกรรม อยู่ที่ระดับ 86.8 เพิ่มขึ้นจากเดือนก่อนต่อเนื่องเป็นเดือนที่ 4 จากการฟื้นตัวของอุปสงค์ในประเทศหลังภาครัฐผ่อนคลายมาตรการควบคุมโรคเพิ่มเติม ส่งผลให้กิจกรรมเศรษฐกิจกลับมาดำเนินการได้มากขึ้นทั้งภาคการผลิต การค้า และการเดินทางในประเทศเพิ่มขึ้น ขณะที่มาตรการกระตุ้นเศรษฐกิจของภาครัฐช่วยส่งเสริมการใช้จ่ายของประชาชน การส่งออกมีคำสั่งซื้อเพิ่มขึ้นต่อเนื่องตามเศรษฐกิจโลกที่ทยอยฟื้นตัว
- ดัชนีผลผลิตอุตสาหกรรม ขยายตัวร้อยละ 6.83 (YoY) จากสถานการณ์โควิด-19 ของแรงงานในสถานประกอบการปรับตัวดีขึ้น ภาครัฐผ่อนคลายมาตรการควบคุมโรค รวมถึงการเปิดประเทศ ส่งผลให้กิจกรรมทางเศรษฐกิจปรับตัวดีขึ้นต่อเนื่อง

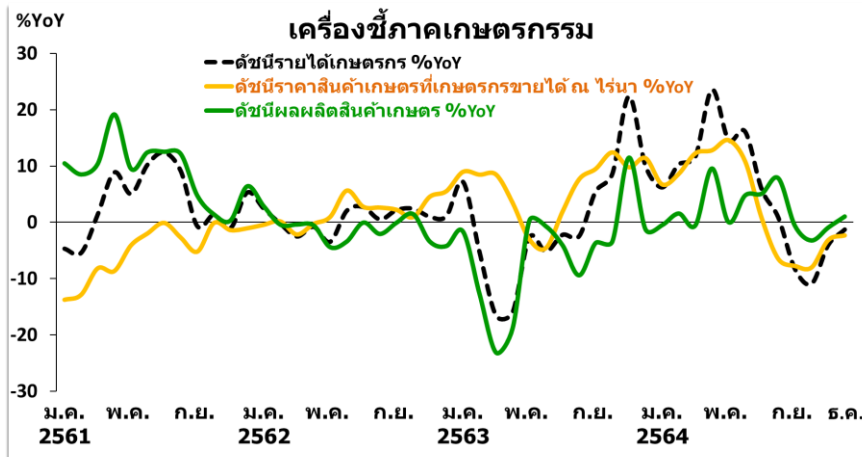
ภาคอุตสาหกรรม ในเดือนธันวาคม 2564 ดัชนีความเชื่อมั่นภาคอุตสาหกรรม อยู่ที่ระดับ 86.8 เพิ่มขึ้นจากระดับ 85.4 ในเดือนพฤศจิกายน เพิ่มขึ้นเป็นเดือนที่ 4 ติดต่อกัน มีปัจจัยสนับสนุนจากการฟื้นตัวของอุปสงค์ในประเทศภายหลังจากภาครัฐผ่อนคลายมาตรการควบคุมโรคโควิด-19 เพิ่มเติม ส่งผลให้กิจกรรมทางเศรษฐกิจกลับมาดำเนินการได้มากขึ้นทั้งภาคการผลิต การค้า และการเดินทางในประเทศเพิ่มขึ้น ขณะที่มาตรการกระตุ้นเศรษฐกิจของภาครัฐ ช่วยส่งเสริมการใช้จ่ายของประชาชน โดยเฉพาะในช่วงเทศกาลปีใหม่ ในด้านการส่งออกมีคำสั่งซื้อเพิ่มขึ้นต่อเนื่องตามเศรษฐกิจโลกที่ทยอยฟื้นตัว ขณะที่การอ่อนค่าของเงินบาท ส่งผลดีต่อผู้ส่งออกและช่วยเพิ่มความสามารถในการแข่งขันด้านราคาของสินค้าไทย แต่อย่างไรก็ตามยังมีปัจจัยลบจากสถานการณ์ระบาดของโควิด-19 ที่ยังมีความไม่แน่นอนโดยเฉพาะการพบผู้ติดเชื้อสายพันธุ์โอมิครอน (Omicron) ในประเทศเพิ่มขึ้น ขณะที่ผู้ประกอบการยังเผชิญกับแรงกดดันจากต้นทุนประกอบการที่ปรับตัวสูงขึ้นทั้งจากราคาพลังงานและราคาวัตถุดิบ ขณะที่ปัญหาขาดแคลนเซมิคอนดักเตอร์และตู้คอนเทนเนอร์ยังไม่คลี่คลาย

ดัชนีคาดการณ์ 3 เดือนข้างหน้า อยู่ที่ระดับ 95.2 ลดลงจาก 97.3 ในเดือนพฤศจิกายน เนื่องจากไวรัสโควิด-19 สายพันธุ์โอมิครอน (Omicron) เริ่มระบาดในประเทศไทยและในหลายประเทศทั่วโลก ทั้งนี้ผู้ประกอบการมีความกังวลว่าหากมีการแพร่ระบาดรุนแรงในประเทศ ภาครัฐอาจพิจารณาใช้มาตรการล็อกดาวน์อีกครั้ง ซึ่งอาจส่งกระทบต่อการประกอบกิจการและฟื้นตัวของเศรษฐกิจไทยในปี 2565

**ดัชนีผลผลิตอุตสาหกรรม** ขยายตัวร้อยละ 6.83 (YoY) เนื่องจากสถานการณ์โควิด-19 ของแรงงานในสถานประกอบการทยอยปรับตัวดีขึ้น ภาครัฐผ่อนคลายมาตรการควบคุมโรค รวมถึงการเปิดประเทศ ส่งผลให้กิจกรรมทางเศรษฐกิจปรับตัวดีขึ้นต่อเนื่อง ทำให้อุปสงค์ในประเทศทยอยฟื้นตัว อีกทั้ง การส่งออกยังคงขยายตัวต่อเนื่องตามการฟื้นตัวของอุปสงค์โลก อย่างไรก็ดี อุตสาหกรรมที่ยังขยายตัว ได้แก่ **ยานยนต์** ขยายตัวร้อยละ 9.15 (YoY) จากผลิตภัณฑ์รถบรรทุกปีคอป รถยนต์นั่งขนาดกลาง เครื่องยนต์ดีเซล และรถยนต์นั่งขนาดใหญ่ ตามตลาดส่งออกและเศรษฐกิจโลกที่ฟื้นตัว **น้ำมันปิโตรเลียม** ขยายตัวร้อยละ 7.54 (YoY) จากผลิตภัณฑ์น้ำมันดีเซลหมุนเร็ว น้ำมันเตาชนิดที่ 2 น้ำมันเตาชนิดที่ 5 และน้ำมันเบนซิน 91 เป็นหลัก จากการผ่อนคลายมาตรการควบคุมโรค การเปิดประเทศรับนักท่องเที่ยวหลังประชาชนได้รับวัคซีนในอัตราสูง ส่งผลให้มีกิจกรรมทางเศรษฐกิจมากขึ้น และการเดินทางที่เพิ่มขึ้น **น้ำตาล** ขยายตัวร้อยละ 31.52 (YoY) จากการเปิดหีบอ้อยที่เร็วกว่าเดิม และมีจำนวนโรงงานที่เริ่มเปิดหีบมากกว่าปีก่อน สภาพอากาศที่เอื้ออำนวยต่อการเพาะปลูก ส่งผลให้ปริมาณอ้อยเข้าหีบปีนี้มีมากกว่าปีก่อน **อัตราการใช้กำลังการผลิต** อยู่ที่ร้อยละ 66.30



## ภาคเกษตรกรรมในเดือนธันวาคม 2564 ผลผลิตชะลอตัวลงเล็กน้อย



ที่มา: สำนักงานเศรษฐกิจการเกษตร กระทรวงเกษตรและสหกรณ์ ปรับปรุงข้อมูลล่าสุดเมื่อวันที่ 11 ก.พ. 2565

วันที่ 15 กุมภาพันธ์ 2565

ฝ่ายเศรษฐกิจและวิชาการ สภาอุตสาหกรรมแห่งประเทศไทย

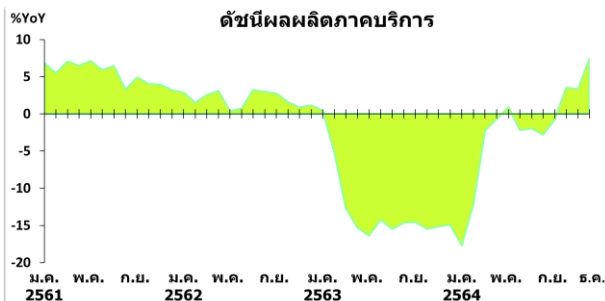
3

- ดัชนีผลผลิตสินค้าเกษตร ขยายตัวร้อยละ 1.07 (YoY) จากสินค้าเกษตรสำคัญมีผลผลิตเพิ่มขึ้น ได้แก่ ยางพารา และสับปะรด ขณะที่สินค้าเกษตรบางชนิดมีผลผลิตลดลงได้แก่ มันสำปะหลัง และข้าวโพดเลี้ยงสัตว์
- ดัชนีราคาสินค้าเกษตร หดตัวร้อยละ -2.32 (YoY) โดยสินค้าที่ราคาลดลงมาจาก ยางพารา เนื่องจากปริมาณผลผลิตทยอยออกสู่ตลาดมาก ขณะที่ความต้องการใช้ลดลงการส่งออกยังมีปัญหาเรื่องการขาดแคลนตู้คอนเทนเนอร์ ประกอบกับสต็อกยางของประเทศจีนปรับตัวเพิ่มขึ้น ซึ่งจีนเป็นผู้นำเข้ายางพาราอันดับหนึ่งของไทย
- ส่งผลให้ ดัชนีรายได้เกษตรกร หดตัวร้อยละ -1.28 (YoY)

ภาคเกษตรกรรม ในเดือนธันวาคม 2564 ดัชนีผลผลิตสินค้าเกษตร ขยายตัวร้อยละ 1.07 (YoY) จากสินค้าเกษตรสำคัญมีผลผลิตเพิ่มขึ้น ได้แก่ ยางพารา และ สับปะรด ขณะที่สินค้าเกษตรบางชนิดมีผลผลิตลดลงได้แก่ มันสำปะหลัง และข้าวโพดเลี้ยงสัตว์ ดัชนีราคาสินค้าเกษตร หดตัวร้อยละ -2.32 (YoY) โดยสินค้าที่ราคาลดลง มาจาก ยางพารา เนื่องจากปริมาณผลผลิตทยอยออกสู่ตลาดมาก ขณะที่ความต้องการใช้ลดลงการส่งออกยังมี ปัญหาเรื่องการขาดแคลนตู้คอนเทนเนอร์ ประกอบกับสต็อกยางของประเทศจีนปรับตัวเพิ่มขึ้น ซึ่งจีนเป็นผู้นำเข้ายางพาราอันดับหนึ่งของไทย ส่งผลให้ ดัชนีรายได้เกษตรกร หดตัวร้อยละ -1.28 (YoY)

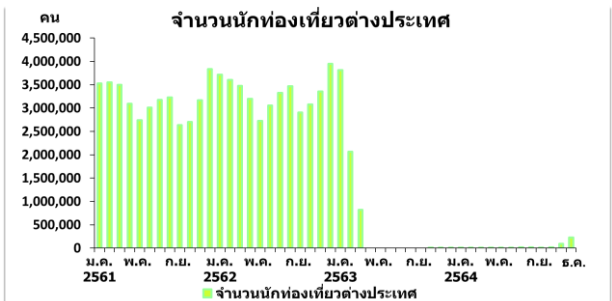


## ภาคบริการและการท่องเที่ยวในเดือนธันวาคม 2564 เริ่มทยอยฟื้นตัว



ที่มา: ธนาคารแห่งประเทศไทย

ปรับปรุงข้อมูลล่าสุดเมื่อวันที่ 11 ก.พ. 2565



ที่มา: กองเศรษฐกิจการท่องเที่ยวและกีฬา กระทรวงการท่องเที่ยวและกีฬา

ปรับปรุงข้อมูลล่าสุดเมื่อวันที่ 11 ก.พ. 2565

- **ดัชนีผลผลิตภาคบริการ** เพิ่มขึ้นจากเดือนก่อนเกือบทุกหมวด โดยเฉพาะหมวดที่เกี่ยวกับท่องเที่ยว อาทิ โรงแรมและร้านอาหาร และการขนส่งผู้โดยสาร เป็นผลดีจากการผ่อนคลายมาตรการควบคุมโรค เปิดรับนักท่องเที่ยวต่างชาติ และแรงกระตุ้นจากมาตรการภาครัฐ เป็นสำคัญ โดยขยายตัวร้อยละ 7.37 (YoY)

- **ภาคการท่องเที่ยว** จำนวนนักท่องเที่ยวต่างประเทศที่เดินทางเข้าประเทศไทย โดยมีนักท่องเที่ยวชาวต่างชาติจากทั้งโครงการ Test & Go, Sandbox และ Tourist Visa รวมถึงกลุ่มนักท่องเที่ยว Thailand Privilege Card นักธุรกิจ กลุ่มสุขภาพ รวมจำนวน 230,497 คน โดยส่วนใหญ่เป็นนักท่องเที่ยวจากเยอรมนี สหราชอาณาจักร รัสเซีย สหรัฐฯ และสวีเดน เป็นต้น

วันที่ 15 กุมภาพันธ์ 2565

ฝ่ายเศรษฐกิจและวิชาการ สภาอุตสาหกรรมแห่งประเทศไทย

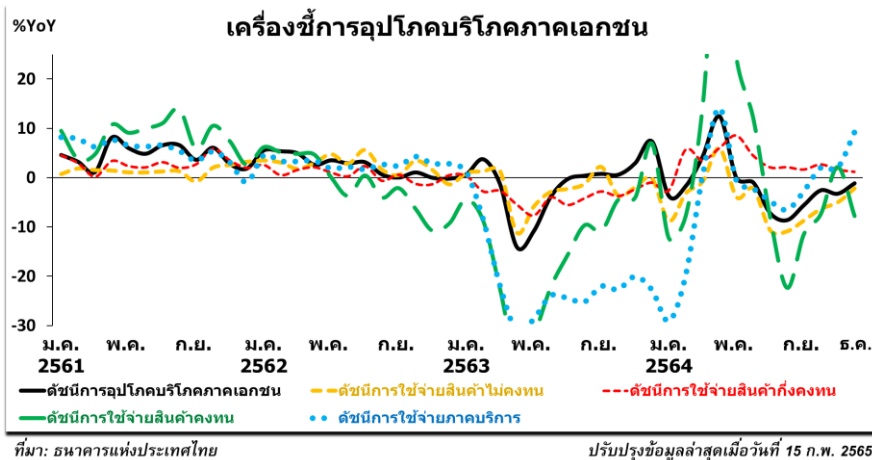
4

ภาคบริการในเดือนธันวาคม 2564 **ดัชนีผลผลิตภาคบริการ** เพิ่มขึ้นจากเดือนก่อนในเกือบทุกหมวด โดยเฉพาะหมวดที่เกี่ยวข้องเนื่องกับการท่องเที่ยว อาทิ โรงแรมและร้านอาหาร และการขนส่งผู้โดยสาร เป็นผลดีจากการผ่อนคลายมาตรการควบคุมโรค เปิดรับนักท่องเที่ยวต่างชาติ และแรงกระตุ้นจากมาตรการภาครัฐ เป็นสำคัญ โดยขยายตัวร้อยละ 7.37 (YoY)

ภาคการท่องเที่ยวในเดือนธันวาคม 2564 จำนวนนักท่องเที่ยวต่างประเทศที่เดินทางเข้าประเทศไทย โดยมีนักท่องเที่ยวชาวต่างชาติจากทั้งโครงการ Test & Go, Sandbox และนักท่องเที่ยวชาวต่างชาติที่ได้รับการตรวจลงตราประเภทนักท่องเที่ยว (Tourist Visa) รวมถึงกลุ่มนักท่องเที่ยวสมาชิกสิทธิพิเศษ (Thailand Privilege Card) นักธุรกิจ กลุ่มสุขภาพที่เข้ามาใช้บริการทางการแพทย์ในประเทศไทย รวมจำนวน 230,497 คน โดยส่วนใหญ่เป็นนักท่องเที่ยวจากเยอรมนี สหราชอาณาจักร รัสเซีย สหรัฐฯ และสวีเดน เป็นต้น



## การบริโภคภาคเอกชนในเดือนธันวาคม 2564 ยังหดตัวเล็กน้อย



- ดัชนีการอุปโภคบริโภคภาคเอกชน หดตัวร้อยละ -1.16 (YoY) ตามการใช้จ่ายหมวดสินค้าไม่คงทน และหมวดสินค้าคงทน ที่ยังลดลง แต่ทั้งนี้ ผลจากการทยอยผ่อนคลายมาตรการควบคุมการระบาด และการฉีดวัคซีนที่ปรับดีขึ้นต่อเนื่อง ทำให้กิจกรรมทางเศรษฐกิจ รายได้ของครัวเรือนในภาพรวม และความเชื่อมั่นของผู้บริโภคยังคงปรับดีขึ้น แม้ว่าในเดือนนี้จะเริ่มพบผู้ติดเชื้อ COVID-19 สายพันธุ์ Omicron ในไทย นอกจากนี้ มาตรการภาครัฐยังช่วยกระตุ้นการใช้จ่ายของภาคครัวเรือน โดยเฉพาะโครงการคนละครึ่ง เราเที่ยวด้วยกัน และการเพิ่มกำลังซื้อให้แก่ผู้มีบัตรสวัสดิการแห่งรัฐ อย่างไรก็ตาม การใช้จ่ายหมวดสินค้าคงทนยังขยายตัวได้

วันที่ 15 กุมภาพันธ์ 2565

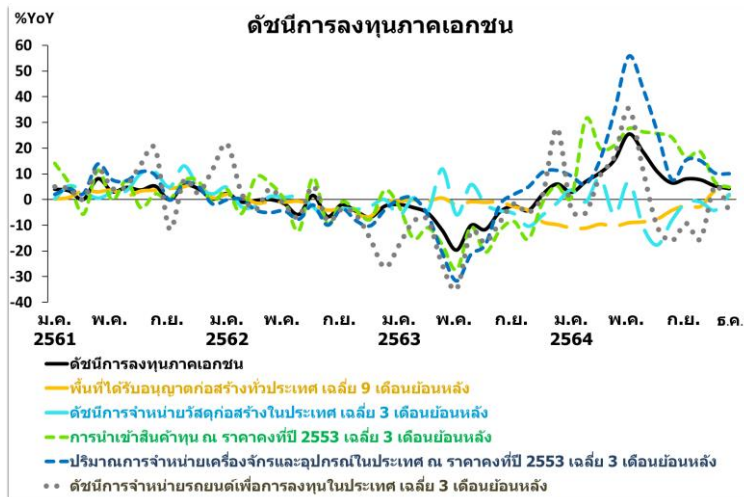
ฝ่ายเศรษฐกิจและวิชาการ สภาอุตสาหกรรมแห่งประเทศไทย

5

**การบริโภคภาคเอกชน** ในเดือนธันวาคม 2564 **ดัชนีการอุปโภคบริโภคภาคเอกชน** หดตัวร้อยละ -1.16 (YoY) ตามการใช้จ่ายหมวดสินค้าไม่คงทน และหมวดสินค้าคงทน ที่ยังลดลง แต่ทั้งนี้ ผลจากการทยอยผ่อนคลายมาตรการควบคุมการระบาด และการฉีดวัคซีนที่ปรับดีขึ้นต่อเนื่อง ทำให้กิจกรรมทางเศรษฐกิจ รายได้ของครัวเรือนในภาพรวม และความเชื่อมั่นของผู้บริโภคยังคงปรับดีขึ้น แม้ว่าในเดือนนี้จะเริ่มพบผู้ติดเชื้อ COVID-19 สายพันธุ์ Omicron ในไทย นอกจากนี้ มาตรการภาครัฐยังช่วยกระตุ้นการใช้จ่ายของภาคครัวเรือน โดยเฉพาะโครงการคนละครึ่ง เราเที่ยวด้วยกัน และการเพิ่มกำลังซื้อให้แก่ผู้มีบัตรสวัสดิการแห่งรัฐ อย่างไรก็ตาม การใช้จ่ายหมวดสินค้าคงทนยังขยายตัวได้



## การลงทุนภาคเอกชนในเดือนธันวาคม 2564 ยังขยายตัวได้



ที่มา: ธนาคารแห่งประเทศไทย  
วันที่ 15 กุมภาพันธ์ 2565

ปรับปรุงข้อมูลล่าสุดเมื่อวันที่ 15 ก.พ. 2565  
ผ่านเศรษฐกิจและวิชาการ สำนักสื่อสารสัมพันธ์ประเทศไทย

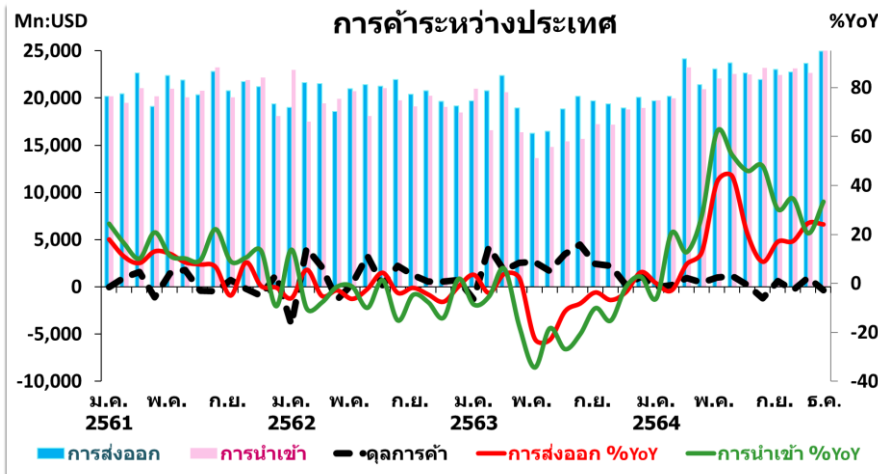
8

- ดัชนีการลงทุนภาคเอกชน ขยายตัวร้อยละ 4.24 (YoY) ตามการลงทุนในหมวดเครื่องจักรและอุปกรณ์ที่ทยอยฟื้นตัวทั้งการนำเข้าสินค้าทุน ปริมาณการจำหน่ายเครื่องจักรและอุปกรณ์ในประเทศ ที่เพิ่มขึ้น แม้ยอดจดทะเบียนยานยนต์ใหม่จะลดลง ขณะที่หมวดก่อสร้างโดยพื้นที่ได้รับอนุญาตก่อสร้างทั่วประเทศและดัชนีการจำหน่ายวัสดุก่อสร้างในประเทศเพิ่มขึ้นเล็กน้อย เนื่องจากกำลังซื้ออยู่ในช่วงต้นของการฟื้นตัวและยังมีความไม่แน่นอนทางเศรษฐกิจสูง อีกทั้งกิจกรรมในภาคก่อสร้างยังได้รับผลกระทบจากการขาดแคลนแรงงานและราคาวัสดุก่อสร้างที่สูง

การลงทุนภาคเอกชน ในเดือนธันวาคม 2564 ดัชนีการลงทุนภาคเอกชน ขยายตัวร้อยละ 4.24 (YoY) ตามการลงทุนในหมวดเครื่องจักรและอุปกรณ์ที่ทยอยฟื้นตัวทั้งการนำเข้าสินค้าทุน ปริมาณการจำหน่ายเครื่องจักรและอุปกรณ์ในประเทศ ที่เพิ่มขึ้น แม้ยอดจดทะเบียนยานยนต์ใหม่จะลดลง ขณะที่หมวดก่อสร้างโดยพื้นที่ได้รับอนุญาตก่อสร้างทั่วประเทศและดัชนีการจำหน่ายวัสดุก่อสร้างในประเทศเพิ่มขึ้นเล็กน้อย เนื่องจากกำลังซื้ออยู่ในช่วงต้นของการฟื้นตัวและยังมีความไม่แน่นอนทางเศรษฐกิจสูง อีกทั้งกิจกรรมในภาคก่อสร้างยังได้รับผลกระทบจากการขาดแคลนแรงงานและราคาวัสดุก่อสร้างที่สูง



## การค้าระหว่างประเทศในเดือนธันวาคม 2564 ยังทยอยฟื้นตัวได้ดี



- การส่งออกสินค้าของไทยมีมูลค่า 24,930.33 ล้านดอลลาร์สหรัฐฯ ขยายตัวร้อยละ 24.18 (YoY) ตามการฟื้นตัวของภาคการผลิตและการส่งออกโลก สอดคล้องกับทิศทางเศรษฐกิจคู่ค้าและเศรษฐกิจโลกที่ปรับตัวดีขึ้น ประกอบกับหลายประเทศเร่งฉีดวัคซีน COVID-19 ได้อย่างมีประสิทธิภาพ
- การนำเข้าสินค้าของไทยมีมูลค่า 25,284.48 ล้านดอลลาร์สหรัฐฯ ขยายตัวร้อยละ 33.37 (YoY) จากหมวดสินค้าเชื้อเพลิง สินค้าทุน สินค้าวัตถุดิบและกึ่งสำเร็จรูป สินค้าอุปโภคบริโภค และยานพาหนะและอุปกรณ์การขนส่ง

ที่มา: สำนักงานนโยบายและยุทธศาสตร์การค้า กระทรวงพาณิชย์ ปรับปรุงข้อมูลล่าสุดเมื่อวันที่ 15 ก.พ. 2565

วันที่ 15 กุมภาพันธ์ 2565

ฝ่ายเศรษฐกิจและวิชาการ สภาอุตสาหกรรมแห่งประเทศไทย

7

การค้าระหว่างประเทศ ในเดือนธันวาคม 2564 การส่งออกสินค้าของไทยมีมูลค่า 24,930.33 ล้านดอลลาร์สหรัฐฯ ขยายตัวร้อยละ 24.18 (YoY) ตามการฟื้นตัวของภาคการผลิตและการส่งออกโลก สอดคล้องกับทิศทางเศรษฐกิจคู่ค้าและเศรษฐกิจโลกที่ปรับตัวดีขึ้น ประกอบกับหลายประเทศเร่งฉีดวัคซีน COVID-19 ได้อย่างมีประสิทธิภาพ

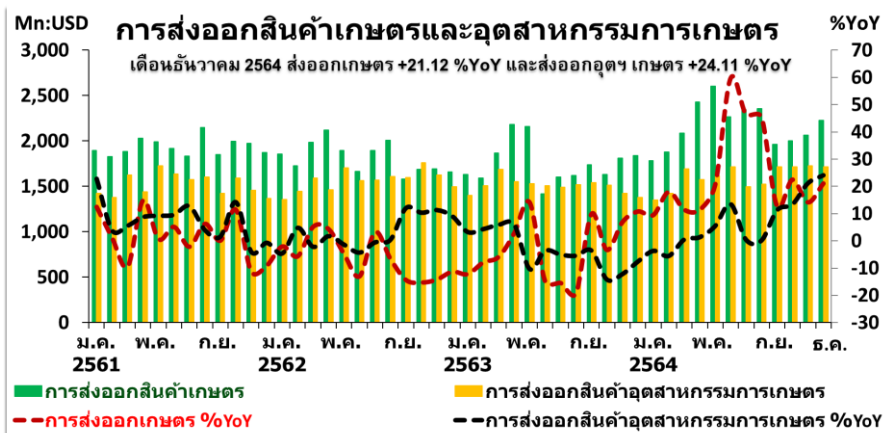
โดยสินค้าที่ขยายตัวดี ได้แก่ 1) สินค้าเกษตรและอาหาร ข้าว ยางพารา ผลิตภัณฑ์มันสำปะหลัง ผักและผลไม้สดแช่เย็นแช่แข็ง ไก่สดแช่เย็นแช่แข็ง อาหารทะเลกระป๋องและแปรรูป น้ำตาลทราย อาหารสัตว์เลี้ยง และสิ่งปรุงรสอาหาร 2) สินค้าเกี่ยวกับทำงานที่บ้าน (WFH) และเครื่องใช้ไฟฟ้าในบ้าน เฟอร์นิเจอร์และชิ้นส่วน, เครื่องคอมพิวเตอร์และส่วนประกอบ, เครื่องรับวิทยุ โทรทัศน์และส่วนประกอบ, เตาอบไมโครเวฟ, ตู้เย็น ตู้แช่แข็งและส่วนประกอบ, เครื่องปรับอากาศและส่วนประกอบ, และเครื่องโทรศัพท์และอุปกรณ์ 3) สินค้าเกี่ยวกับป้องกันการติดเชื้อ เครื่องมือแพทย์และอุปกรณ์, ผลิตภัณฑ์เภสัชภัณฑ์ 4) สินค้าชั้นกลางหรือสินค้าวัตถุดิบ เหล็กกล้าและผลิตภัณฑ์, เคมีภัณฑ์, เม็ดพลาสติก, ยานพาหนะ, แผงวงจรไฟฟ้า, และเครื่องจักรกลและส่วนประกอบ 5) สินค้าคงทนหรือสินค้าฟุ่มเฟือย รถยนต์ อุปกรณ์และส่วนประกอบ อัญมณีและเครื่องประดับ (ไม่รวมทองคำ)

การนำเข้าสินค้าของไทย ในเดือนธันวาคม 2564 มีมูลค่า 25,284.48 ล้านดอลลาร์สหรัฐฯ ขยายตัวร้อยละ 33.37 (YoY) จากหมวดสินค้าเชื้อเพลิง สินค้าทุน สินค้าวัตถุดิบและกึ่งสำเร็จรูป สินค้าอุปโภคบริโภค และยานพาหนะและอุปกรณ์การขนส่ง ดังนั้น ดุลการค้าในเดือนธันวาคม 2564 ขาดดุล 354.15 ล้านดอลลาร์สหรัฐฯ





## การส่งออกสินค้าเกษตรและอุตสาหกรรมเกษตรในเดือนธันวาคม 2564



ที่มา: สำนักงานนโยบายและยุทธศาสตร์การค้า กระทรวงพาณิชย์

ปรับปรุงข้อมูลล่าสุดเมื่อวันที่ 15 ก.พ. 2565

วันที่ 15 กุมภาพันธ์ 2565

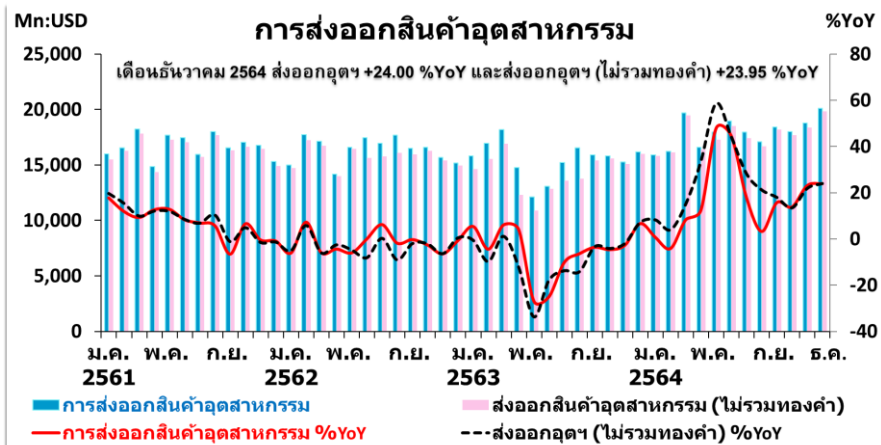
ฝ่ายเศรษฐกิจและวิชาการ สภาอุตสาหกรรมแห่งประเทศไทย

8

การส่งออกสินค้าเกษตรและอุตสาหกรรมเกษตร ในเดือนธันวาคม 2564 ขยายตัวร้อยละ 22.40 (YoY) ขยายตัว 13 เดือนต่อเนื่อง โดยสินค้าขยายตัวดี อาทิ ยางพารา ขยายตัวร้อยละ 22.7 ขยายตัวต่อเนื่อง 15 เดือน ขยายตัวในตลาดจีน มาเลเซีย สหรัฐฯ ญี่ปุ่น เกาหลีใต้ ผลิตภัณฑ์มันสำปะหลัง ขยายตัวร้อยละ 48.1 ขยายตัวต่อเนื่อง 14 เดือน ขยายตัวในตลาดจีน ญี่ปุ่น ไต้หวัน อินโดนีเซีย เกาหลีใต้ เวียดนาม ข้าว ขยายตัวร้อยละ 24.9 กลับมาขยายตัวอีกครั้ง ขยายตัวในตลาดสหรัฐฯ ฮองกง อังกฤษ อิตาลี โคลอมเบีย ขณะที่สินค้าหดตัว อาทิ เครื่องดื่ม หดตัวร้อยละ -1.4 หดตัวต่อเนื่อง 5 เดือน หดตัวในตลาดกัมพูชา เมียนมา ลาว จีน แต่ขยายตัวดีในตลาดเวียดนาม สิงคโปร์ อินโดนีเซีย ฮองกง สหรัฐฯ สำหรับเอมิเรตส์ สุกรสด แซ่เย็น แซ่แข็ง หดตัวร้อยละ -79.3 หดตัวต่อเนื่อง 11 เดือน หดตัวในตลาดฮ่องกง ลาว กัมพูชา แต่ขยายตัวดีในตลาดเมียนมา เป็นต้น ทั้งปี 2564 ส่งออกสินค้าเกษตรและอุตสาหกรรมเกษตร ขยายตัวร้อยละ 15.7 (YoY)



## การส่งออกสินค้าอุตสาหกรรมในเดือนธันวาคม 2564



- การส่งออกสินค้าอุตสาหกรรม ขยายตัวร้อยละ 24.00 (YoY) ขยายตัว 10 เดือนต่อเนื่อง สินค้าขยายตัวดี อาทิ รถยนต์ อุปกรณ์ และส่วนประกอบ, สินค้าเกี่ยวกับน้ำมัน, เครื่องคอมพิวเตอร์ อุปกรณ์และส่วนประกอบ ขณะที่ สินค้าหดตัว อาทิ ถุงมียาง, เครื่องซักผ้า เครื่องซักแห้งและส่วนประกอบ เป็นต้น

ที่มา: สำนักงานนโยบายและยุทธศาสตร์การค้า กระทรวงพาณิชย์

ปรับปรุงข้อมูลล่าสุดเมื่อวันที่ 15 ก.พ. 2565

วันที่ 15 กุมภาพันธ์ 2565

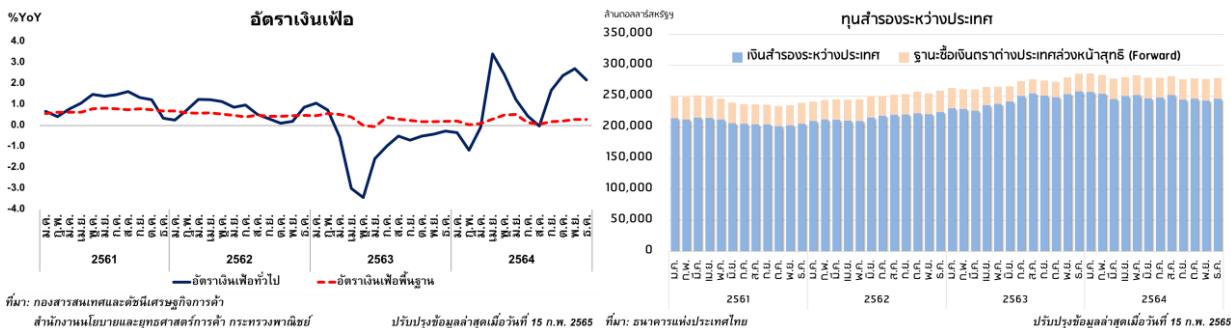
ฝ่ายเศรษฐกิจและวิชาการ สภาอุตสาหกรรมแห่งประเทศไทย

9

การส่งออกสินค้าอุตสาหกรรม ในเดือนธันวาคม 2564 ขยายตัวร้อยละ 24.00 (YoY) ขยายตัว 10 เดือนต่อเนื่อง โดยสินค้าขยายตัวดี อาทิ รถยนต์ อุปกรณ์ และส่วนประกอบ ขยายตัวร้อยละ 45.0 ขยายตัวต่อเนื่อง 14 เดือน ขยายตัวในตลาดออสเตรเลีย ฟิลิปปินส์ จีน สหรัฐฯ นิวซีแลนด์ สินค้าเกี่ยวกับน้ำมัน ขยายตัวร้อยละ 34.0 ขยายตัวต่อเนื่อง 11 เดือน ขยายตัวในตลาดจีน เวียดนาม สิงคโปร์ มาเลเซีย อินเดีย เครื่องคอมพิวเตอร์อุปกรณ์และส่วนประกอบ ขยายตัวร้อยละ 28.6 ขยายตัวต่อเนื่อง 13 เดือน ขยายตัวในตลาดสหรัฐฯ ฮองกง จีน เนเธอร์แลนด์ ญี่ปุ่น ขณะที่สินค้าหดตัว อาทิ ถุงมียาง หดตัวร้อยละ -46.7 หดตัวต่อเนื่อง 5 เดือน หดตัวในตลาดสหรัฐฯ จีน ญี่ปุ่น เยอรมนี เบลเยียม แต่ขยายตัวดีในตลาดเนเธอร์แลนด์ โปแลนด์ เกาหลีใต้ ซาอุดีอาระเบีย เครื่องซักผ้า เครื่องซักแห้งและส่วนประกอบ หดตัวร้อยละ -8.5 หดตัวต่อเนื่อง 5 เดือน หดตัวในตลาดสหรัฐฯ ญี่ปุ่น เกาหลีใต้ ไต้หวัน แต่ขยายตัวดีในตลาดเวียดนาม ออสเตรเลีย ชิลี มาเลเซีย อินโดนีเซีย เป็นต้น ทั้งปี 2564 การส่งออกสินค้าอุตสาหกรรม ขยายตัวร้อยละ 16.0 (YoY)



## เสถียรภาพเศรษฐกิจภายในประเทศในเดือนธันวาคม 2564



- เสถียรภาพเศรษฐกิจภายในประเทศในเดือนธันวาคม 2564 อัตราเงินเฟ้อทั่วไป อยู่ที่ร้อยละ 2.17 (YoY) จากการสูงขึ้นของราคาน้ำมันเชื้อเพลิงในประเทศตามราคาน้ำมันดิบในตลาดโลกที่ปรับตัวเพิ่มขึ้น ประกอบกับสินค้าในกลุ่มอาหารสดราคาสูงขึ้น อัตราเงินเฟ้อพื้นฐาน อยู่ที่ร้อยละ 0.29 (YoY) สัดส่วนหนี้สาธารณะต่อ GDP ณ สิ้นเดือนธันวาคม 2564 อยู่ที่ร้อยละ 59.57 ต่อ GDP ซึ่งยังอยู่ภายใต้กรอบวินัยการเงินการคลังที่ตั้งไว้ตามพระราชบัญญัติวินัยการเงินการคลังของรัฐ พ.ศ. 2561 สะท้อนเสถียรภาพเศรษฐกิจภายในประเทศยังอยู่ในเกณฑ์ดี เสถียรภาพภายนอกประเทศ ในเดือนธันวาคม 2564 ทุนสำรองระหว่างประเทศ อยู่ที่ระดับ 245,996.76 ล้านดอลลาร์สหรัฐ ซึ่งยังอยู่ในระดับมั่นคงและสามารถรองรับความเสี่ยงจากความผันผวนของเศรษฐกิจโลกได้

วันที่ 15 กุมภาพันธ์ 2565

ฝ่ายเศรษฐกิจและวิชาการ สภาอุตสาหกรรมแห่งประเทศไทย

10

**เสถียรภาพเศรษฐกิจภายในประเทศ** ในเดือนธันวาคม 2564 อัตราเงินเฟ้อทั่วไป อยู่ที่ร้อยละ 2.17 (YoY) จากการสูงขึ้นของราคาน้ำมันเชื้อเพลิงในประเทศตามราคาน้ำมันดิบในตลาดโลกที่ปรับตัวเพิ่มขึ้น ประกอบกับสินค้าในกลุ่มอาหารสดราคาสูงขึ้น อัตราเงินเฟ้อพื้นฐาน อยู่ที่ร้อยละ 0.29 (YoY) สัดส่วนหนี้สาธารณะต่อ GDP ณ สิ้นเดือนธันวาคม 2564 อยู่ที่ร้อยละ 59.57 ต่อ GDP ซึ่งยังอยู่ภายใต้กรอบวินัยการเงินการคลังที่ตั้งไว้ตามพระราชบัญญัติวินัยการเงินการคลังของรัฐ พ.ศ. 2561 สะท้อนเสถียรภาพเศรษฐกิจภายในประเทศยังอยู่ในเกณฑ์ดี

**เสถียรภาพภายนอกประเทศ** ในเดือนธันวาคม 2564 ทุนสำรองระหว่างประเทศ อยู่ที่ระดับ 245,996.76 ล้านดอลลาร์สหรัฐ ซึ่งยังอยู่ในระดับมั่นคงและสามารถรองรับความเสี่ยงจากความผันผวนของเศรษฐกิจโลกได้