

Thai Industries Sentiment Index (TISI) JULY 2022

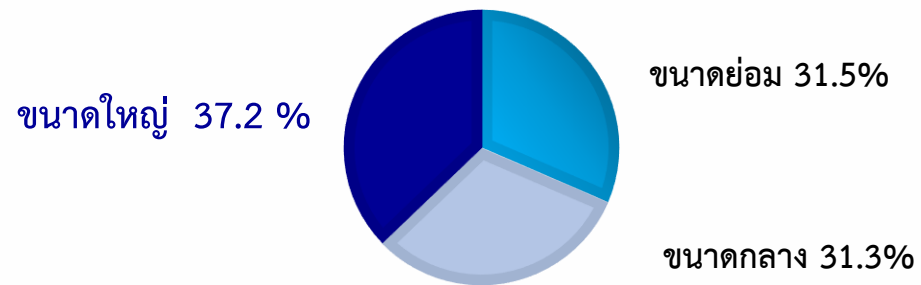
ประจำเดือนกรกฎาคม 2565

10 สิงหาคม 2565



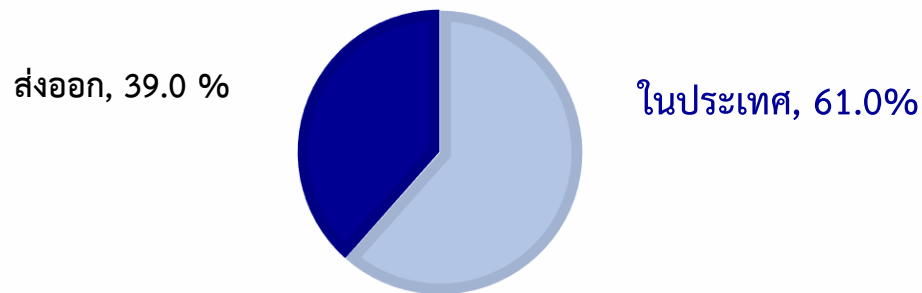
จำแนกตามขนาดอุตสาหกรรม

เดือน ก.ค.65 สัดส่วนของอุตสาหกรรมแต่ละขนาดอยู่ในสัดส่วนใกล้เคียงกัน
ขนาดใหญ่ ตอบกลับมามากที่สุด



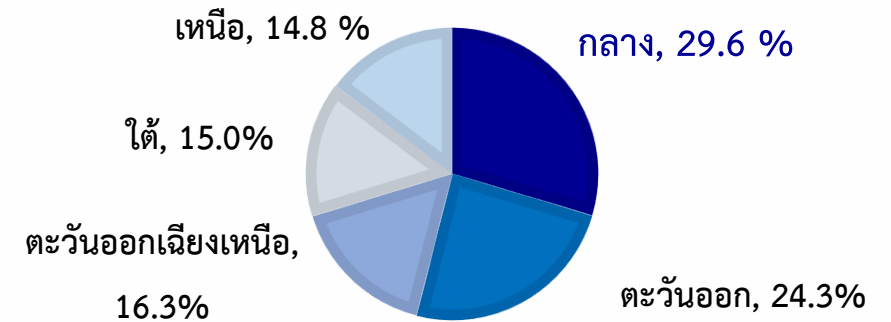
จำแนกตามการส่งออก

ส่วนใหญ่เน้นลูกค้าในประเทศ



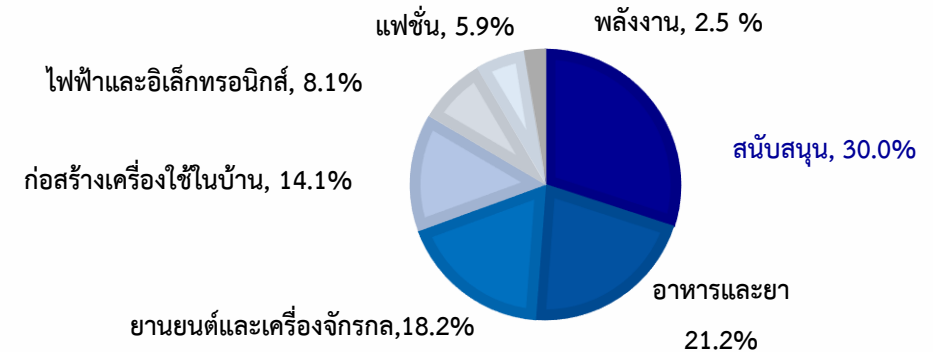
จำแนกตามภูมิภาค

ส่วนใหญ่ 29.6% อยู่ในภาคกลาง ตามด้วยภาคตะวันออก 24.3%

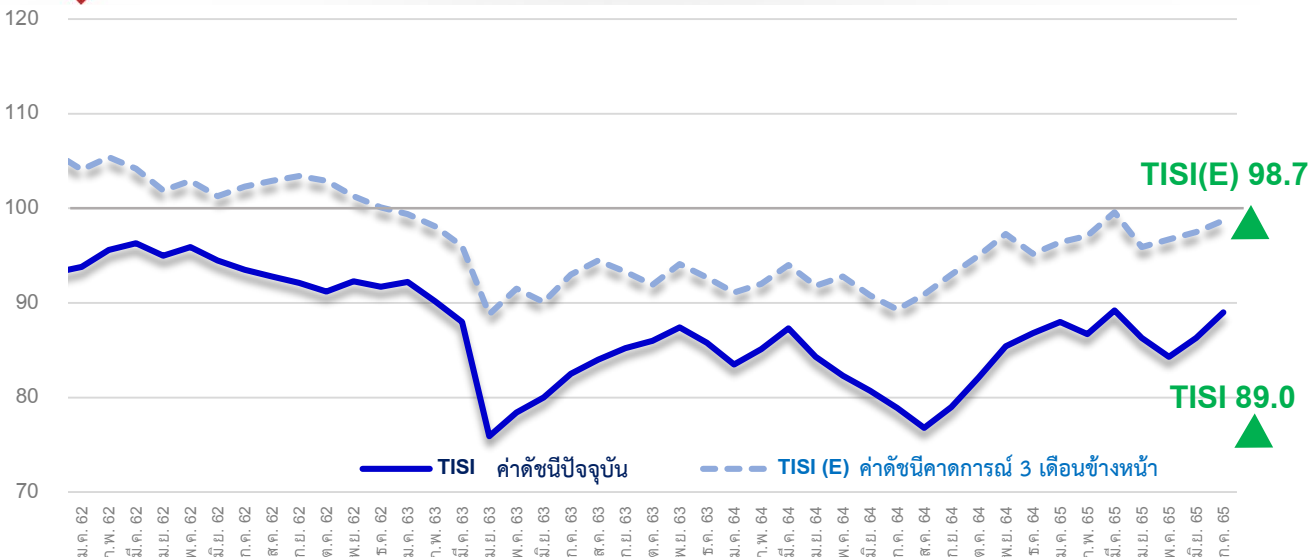


จำแนกตามรายอุตสาหกรรม

ส่วนใหญ่ 30.0% มาจากกลุ่มอุตสาหกรรมสนับสนุน
ตามมาด้วยอาหารและยา, ยานยนต์และเครื่องจักรกล



ปรับตัวเพิ่มขึ้นเป็นเดือนที่ 2 ติดต่อกัน



+ ปัจจัยด้านบวก

- + ภาคการผลิตขยายตัวจากความต้องการสินค้าอุตสาหกรรมเพิ่มขึ้น ทั้งสินค้าคงทนและสินค้าอุปโภคบริโภค
- + ตลาดในประเทศและตลาดส่งออกขยายตัวต่อเนื่อง โดยเฉพาะประเทศคู่ค้าสำคัญ อาทิ สหรัฐฯ จีน ญี่ปุ่น และอินเดีย
- + การผ่อนคลายล็อกดาวน์เมืองสำคัญของจีน ส่งผลดีต่อภาคการส่งออกของไทย
- + การยกเลิก Thailand Pass ตั้งแต่วันที่ 1 ก.ค. 2565 ทำให้นักท่องเที่ยวต่างชาติเดินทางเข้าประเทศเพิ่มขึ้นและช่วยกระตุ้นการใช้จ่ายในประเทศ
- + การอ่อนค่าของเงินบาทส่งผลดีต่อภาคการท่องเที่ยวและการส่งออก
- + รายได้ในภาคเกษตรที่เพิ่มขึ้น ส่งผลดีต่อกำลังซื้อในส่วนภูมิภาค

- ปัจจัยด้านลบ

- ต้นทุนการผลิตสูง จากราคาวัตถุดิบ ราคาพลังงาน รวมถึงค่าขนส่ง
- ปัญหาเงินเฟ้อยังคงดันกำลังซื้อของประชาชน
- ภาคก่อสร้างชะลอตัวลงเนื่องจากเป็นช่วงฤดูฝน

➔ คาดการณ์ 3 เดือน ข้างหน้า

- + การฟื้นตัวของอุปสงค์ในประเทศและอุปสงค์ต่างประเทศ
- + การฟื้นตัวของภาคการท่องเที่ยว
- ความกังวลการกลับมาระบาดของไวรัสโควิด-19 ระลอกใหม่
- แนวโน้มการปรับขึ้นอัตราดอกเบี้ยนโยบาย ซึ่งจะกระทบต้นทุนด้านการเงิน
- สงครามรัสเซีย - ยูเครน ที่ยังมีความไม่แน่นอนกระทบต่อราคาพลังงาน และราคาวัตถุดิบ รวมถึงเศรษฐกิจโลกโดยเฉพาะยุโรป

ปี	2564						2565						
	ก.ค.	ส.ค.	ก.ย.	ต.ค.	พ.ย.	ธ.ค.	ม.ค.	ก.พ.	มี.ค.	เม.ย.	พ.ค.	มิ.ย.	ก.ค.
ปัจจุบัน	78.9	76.8	79.0	82.1	85.4	86.8	88.0	86.7	89.2	86.2	84.3	86.3	89.0
คาดการณ์ 3 เดือนข้างหน้า	89.3	90.9	93.0	95.0	97.3	95.2	96.4	97.1	99.6	95.9	96.7	97.5	98.7

องค์ประกอบหลักของดัชนีฯ	TISI			TISI (E)		
	มิ.ย. 65	ก.ค. 65	เปลี่ยนแปลง	มิ.ย. 65	ก.ค. 65	เปลี่ยนแปลง
1. ยอดคำสั่งซื้อโดยรวม	90.1	94.4	+4.3	105.8	107.4	+1.6
2. ยอดขายโดยรวม	89.4	93.0	+3.6	106.8	109.1	+2.3
3. ปริมาณการผลิต	90.2	94.0	+3.8	108.0	110.3	+2.3
4. ต้นทุนประกอบการ (ผกผัน)	54.0	53.2	-0.8	60.6	59.6	-1.0
5. ผลประกอบการ	90.0	93.9	+3.9	106.5	107.0	+0.5
ดัชนีโดยรวม	86.3	89.0	+2.7	97.5	98.7	+1.2

200



อุตสาหกรรมที่มีค่าดัชนีความเชื่อมั่นฯ เพิ่มขึ้น และ มีค่าดัชนีฯ มากกว่า 100



15 อุตสาหกรรม (ก.ค.), 13 อุตสาหกรรม (มิ.ย.)

- ยานยนต์
- ชิ้นส่วนยานยนต์ฯ
- ไฟฟ้าอิเล็กทรอนิกส์ฯ
- เครื่องปรับอากาศฯ
- อาหาร
- ยา
- โรงกลั่นน้ำมันปิโตรเลียม
- ผู้ผลิตไฟฟ้า
- ปิโตรเคมี
- ผลิตภัณฑ์ยาง
- พลาสติก
- เยื่อและกระดาษ
- การพิมพ์และบรรจุภัณฑ์
- อลูมิเนียม
- ผู้ผลิตเครื่องมือแพทย์ฯ

100



อุตสาหกรรมที่มีค่าดัชนีความเชื่อมั่นฯ เพิ่มขึ้น แต่ มีค่าดัชนีฯ ต่ำกว่า 100



19 อุตสาหกรรม (ก.ค.), 13 อุตสาหกรรม (มิ.ย.)

- สิ่งทอ
- เครื่องนุ่งห่ม
- หนังและผลิตภัณฑ์หนัง
- รองเท้า
- อัญมณีและเครื่องประดับ
- เซรามิก
- เฟอร์นิเจอร์
- เครื่องจักรกลและโลหะการ
- เครื่องจักรกลการเกษตร
- ต่อเรือซ่อมเรือฯ
- หล่อโลหะ
- น้ำตาล
- น้ำมันปาล์ม
- ก๊าซ
- พลังงานหมุนเวียน
- หัตถกรรมสร้างสรรค์
- การจัดการสิ่งแวดล้อม
- เทคโนโลยีชีวภาพ
- เครื่องสำอาง

0

200



อุตสาหกรรมที่มีค่าดัชนีความเชื่อมั่นฯ ลดลง แต่ มีค่าดัชนีฯ มากกว่า 100

ไม่มี (ก.ค.), 1 อุตสาหกรรม (มิ.ย.)

100



อุตสาหกรรมที่มีค่าดัชนีความเชื่อมั่นฯ ลดลง และ มีค่าดัชนีฯ ต่ำกว่า 100

11 อุตสาหกรรม (ก.ค.), 15 อุตสาหกรรม (มิ.ย.)



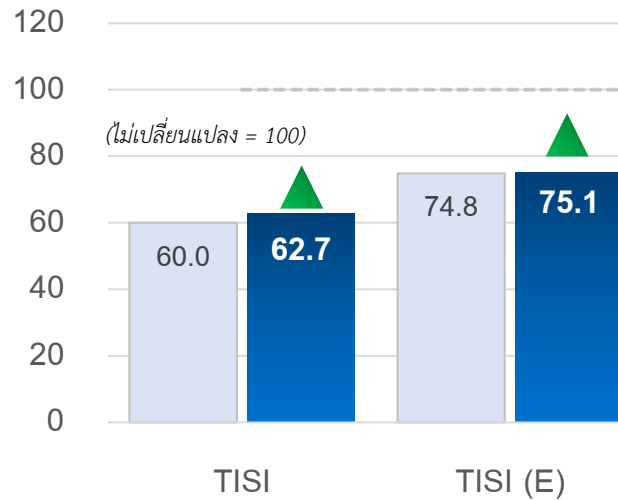
- เหล็ก
- เกรนิตและหินอ่อน
- ปูนซีเมนต์
- หลังคาและอุปกรณ์
- แก้วและกระจก
- โรงเลื่อยและโรงอบไม้
- ไม้อัด ไม้บางและวัสดุแผ่น
- สมุนไพร
- ผลิตภัณฑ์เสริมอาหาร
- เคมี
- ดิจิทัล

0



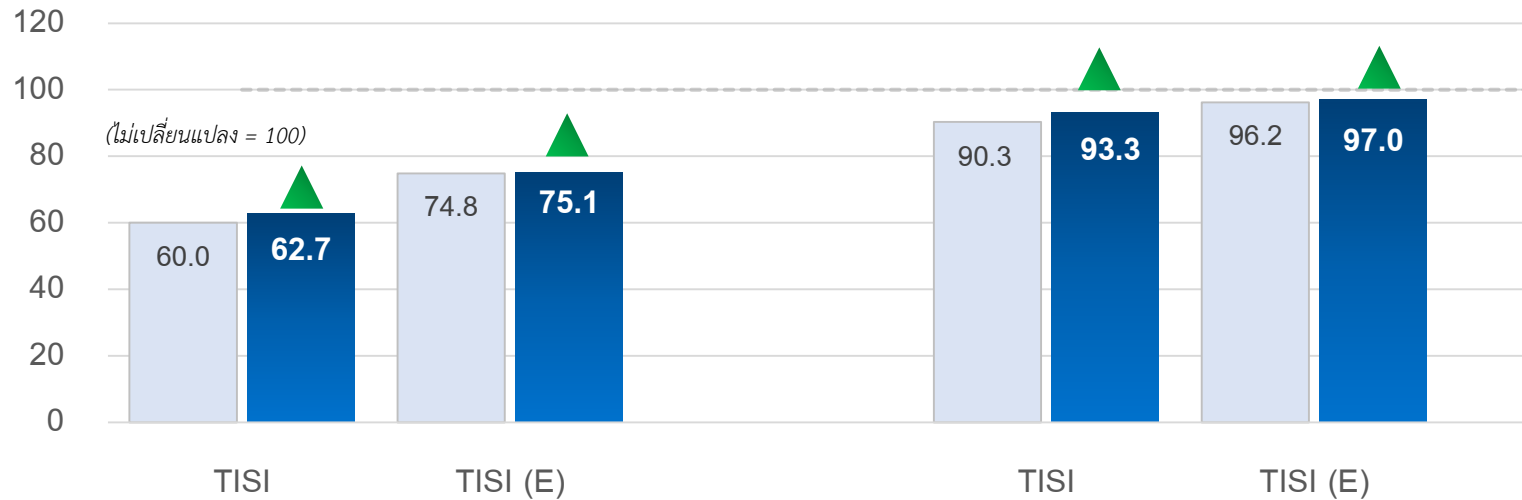
- ดัชนีฯ ขนาดย่อม ขนาดกลาง และขนาดใหญ่ ปรับตัวเพิ่มขึ้น
- คาดการณ์ 3 เดือนข้างหน้าขนาดย่อม ขนาดกลาง และขนาดใหญ่ ปรับตัวเพิ่มขึ้น

ขนาดย่อม (รายได้ไม่เกิน 100 ล้านบาท)



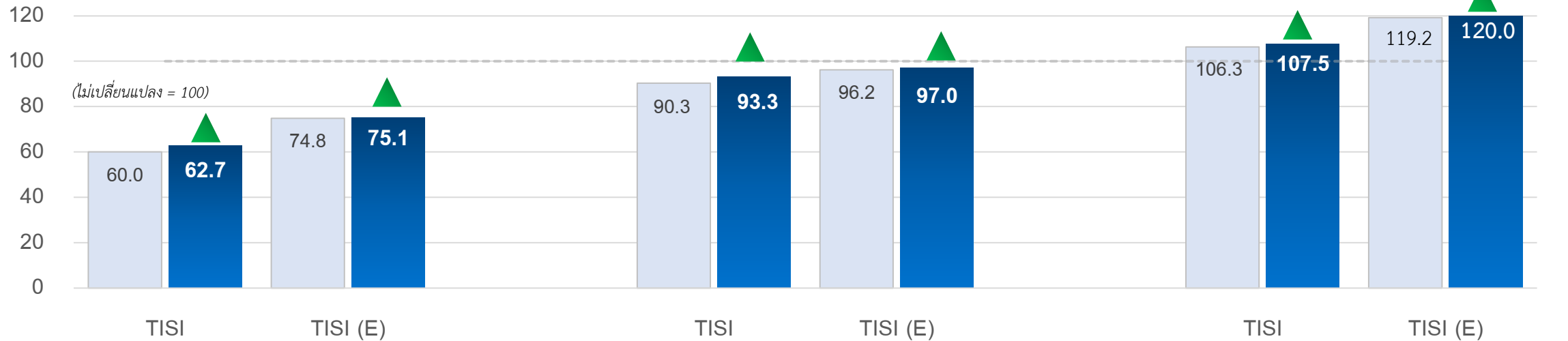
- + อุปสงค์ในประเทศทยอยฟื้นตัว จากกิจกรรมทางเศรษฐกิจขยายตัวต่อเนื่อง
- + รายได้ในภาคเกษตรที่เพิ่มขึ้น ส่งผลดีต่อกำลังซื้อในสวนภูมิภาค
- + การยกเลิก Thailand Pass ทำให้นักท่องเที่ยวเพิ่มขึ้น ช่วยกระตุ้นการใช้จ่ายและการบริโภคในประเทศ

ขนาดกลาง (รายได้ระหว่าง 100 – 500 ล้านบาท)



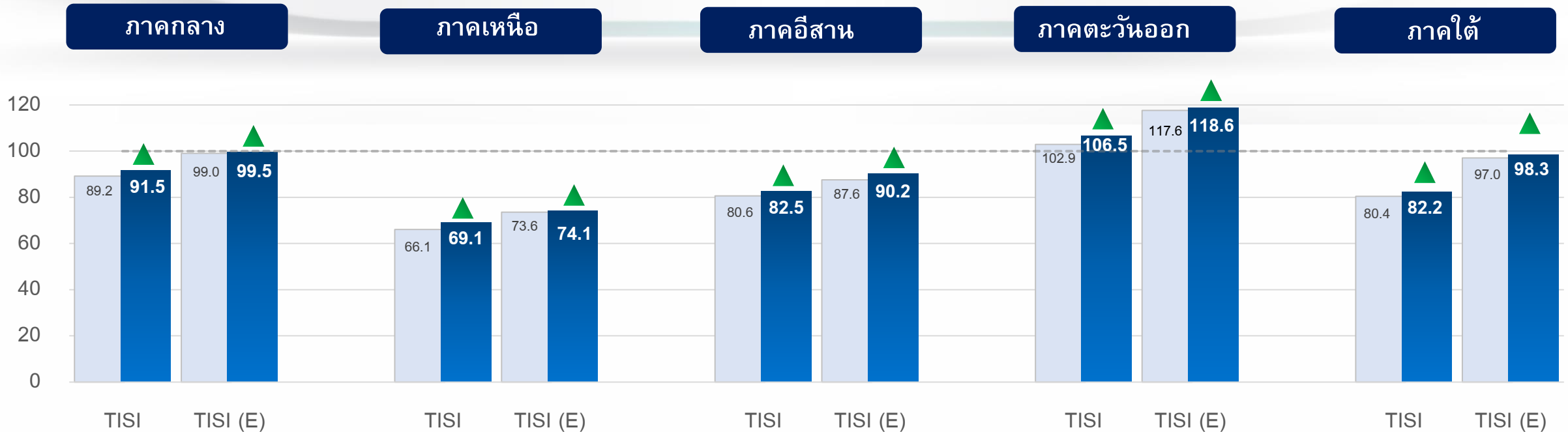
- + ภาคการผลิตขยายตัวตามคำสั่งซื้อที่เพิ่มขึ้นทั้งจากตลาดในประเทศและตลาดส่งออกที่ขยายตัวต่อเนื่อง
- + สินค้าอุปโภคบริโภคและสินค้าคงทน ประเภทยานยนต์ ไฟฟ้าอิเล็กทรอนิกส์และโทรคมนาคม ,เครื่องปรับอากาศและทำความเย็น ,เครื่องจักรกลและโลหะการ มียอดขายเพิ่มขึ้น

ขนาดใหญ่ (รายได้มากกว่า 500 ล้านบาท)





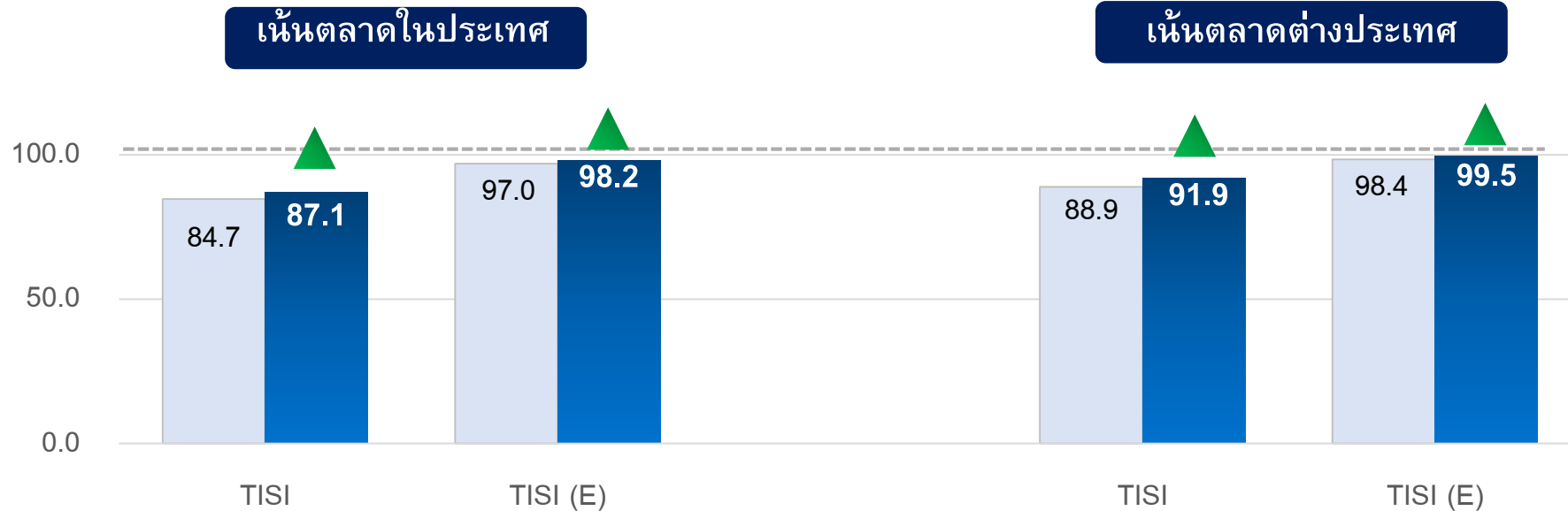
- ดัชนีฯ จำแนกตามภูมิภาค ปรับตัวเพิ่มขึ้นทุกภูมิภาค
- คาดการณ์ 3 เดือนข้างหน้า ปรับตัวเพิ่มขึ้นทุกภูมิภาค



- + ภาคตะวันออก - สินค้าอุตสาหกรรมในภาคตะวันออกขยายตัวตามอุปสงค์ในประเทศและต่างประเทศที่มีทิศทางดีขึ้น
- + ภาคกลาง - ภาคการผลิตขยายตัวตามคำสั่งซื้อสินค้าอุตสาหกรรมที่เพิ่มขึ้น ทั้งสินค้าคงทนและสินค้าอุปโภคบริโภค/การทยอยฟื้นตัวของภาคการท่องเที่ยว
- + ภาคเหนือ - รายได้ภาคเกษตรที่ขยายตัวและการทยอยฟื้นตัวของภาคการท่องเที่ยว ส่งผลดีต่อการใช้จ่ายและการบริโภคในประเทศ
- + ภาคตะวันออกฉียงเหนือ - รายได้เกษตรกรที่ขยายตัวดี ส่งผลให้กำลังซื้อในภูมิภาคมีทิศทางดีขึ้น
- + ภาคใต้ - การเปิดประเทศรับนักท่องเที่ยวต่างชาติและยกเลิก Thailand Pass ส่งผลดีต่อเศรษฐกิจในภาคใต้



- เน้นตลาดในประเทศ และ เน้นตลาดต่างประเทศ ปรับตัวเพิ่มขึ้น
- คาดการณ์ 3 เดือนข้างหน้า เน้นตลาดในประเทศ และ เน้นตลาดต่างประเทศ ปรับตัวเพิ่มขึ้น



- + ภาคการผลิตขยายตัวจากความต้องการสินค้าอุตสาหกรรมเพิ่มขึ้นทั้งในกลุ่มสินค้าคงทนและสินค้าอุปโภคบริโภค
- + รายได้ในภาคเกษตรที่เพิ่มขึ้น ส่งผลดีต่อกำลังซื้อในส่วนภูมิภาค
- + การยกเลิก Thailand Pass ตั้งแต่วันที่ 1 ก.ค. 2565 ส่งผลให้มีนักท่องเที่ยวต่างชาติเดินทางเข้าประเทศเพิ่มขึ้นและช่วยกระตุ้นการใช้ภายในประเทศ

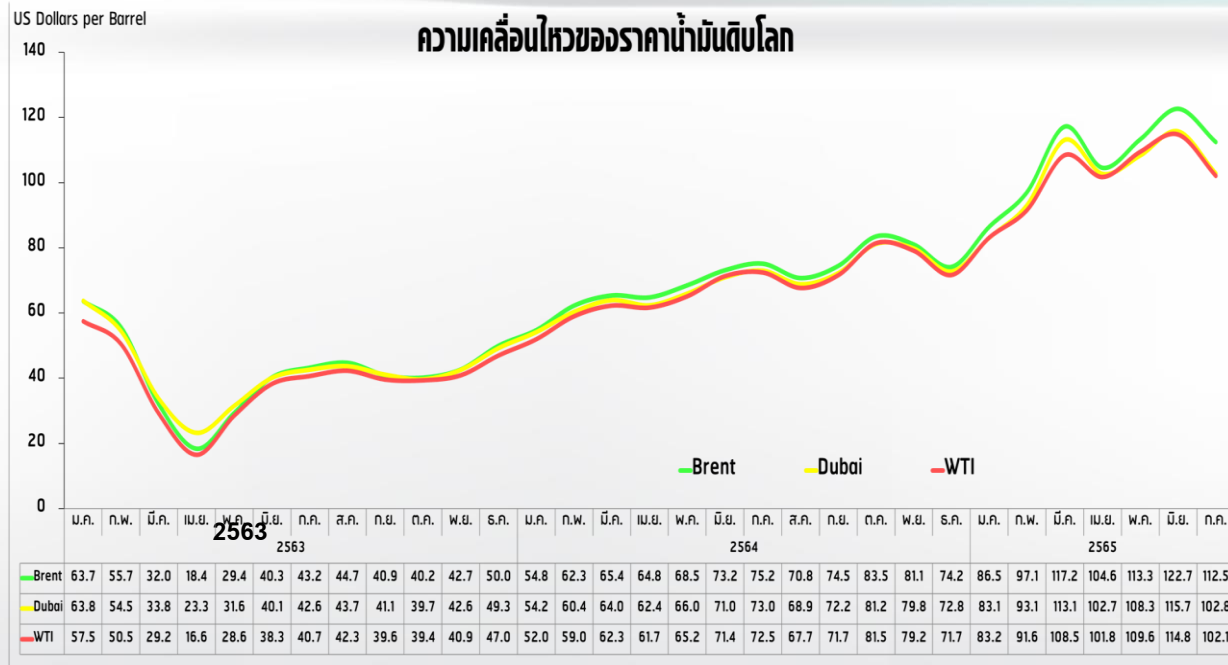
- + ตลาดส่งออกขยายตัวต่อเนื่อง โดยเฉพาะประเทศคู่ค้าสำคัญ อาทิ สหรัฐฯ จีน ญี่ปุ่น และอินเดีย
- + ประเทศจีนผ่อนคลายมาตรการล็อกดาวน์เมืองสำคัญ ทำให้สั่งซื้อสินค้าจากไทยเพิ่มขึ้น
- + การอ่อนค่าของเงินบาท ช่วยให้สินค้าส่งออกของไทยสามารถแข่งขันได้ดีในตลาดโลก



ราคาน้ำมัน



ร้อยละ (%) ของผู้ตอบคำถามที่มีความกังวลต่อปัจจัยต่างๆ ลดลง



ที่มา: Federal Reserve Bank of St.Louis, IndexMundi.

หมายเหตุ: ใช้ข้อมูล Oilprice.com ณ วันที่ 29 ก.ค. 65 ในช่วงระหว่างวันซื้อขาย (**ราคา Dubai เดือน ก.ค. 65)

ปรับปรุงข้อมูลล่าสุดเมื่อวันที่ 1 ส.ค. 2565

ปรับปรุงข้อมูลล่าสุดเมื่อวันที่ 1 ส.ค.2565





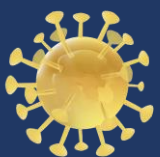
เศรษฐกิจในประเทศ



ร้อยละ (%) ของผู้ตอบคำถามที่มีความกังวลต่อปัจจัยต่างๆ ลดลง

- + อุปสงค์ในประเทศมีทิศทางดีขึ้น ภายหลังจากผ่อนคลายมาตรการควบคุมโควิด - 19
- + การเปิดประเทศรับนักท่องเที่ยว และยกเลิก Thailand Pass ทำให้การบริโภคและการใช้จ่ายในประเทศเพิ่มขึ้น





COVID-19



ร้อยละ (%) ของผู้ตอบคำถามที่มีความกังวลต่อปัจจัยต่างๆ ลดลง

+ ภาครัฐทยอยผ่อนคลามาตรการควบคุมโควิด-19 ส่งผลให้กิจกรรมทางเศรษฐกิจต่างๆ กลับเข้าสู่ภาวะปกติมากขึ้น

NEW
NORMAL





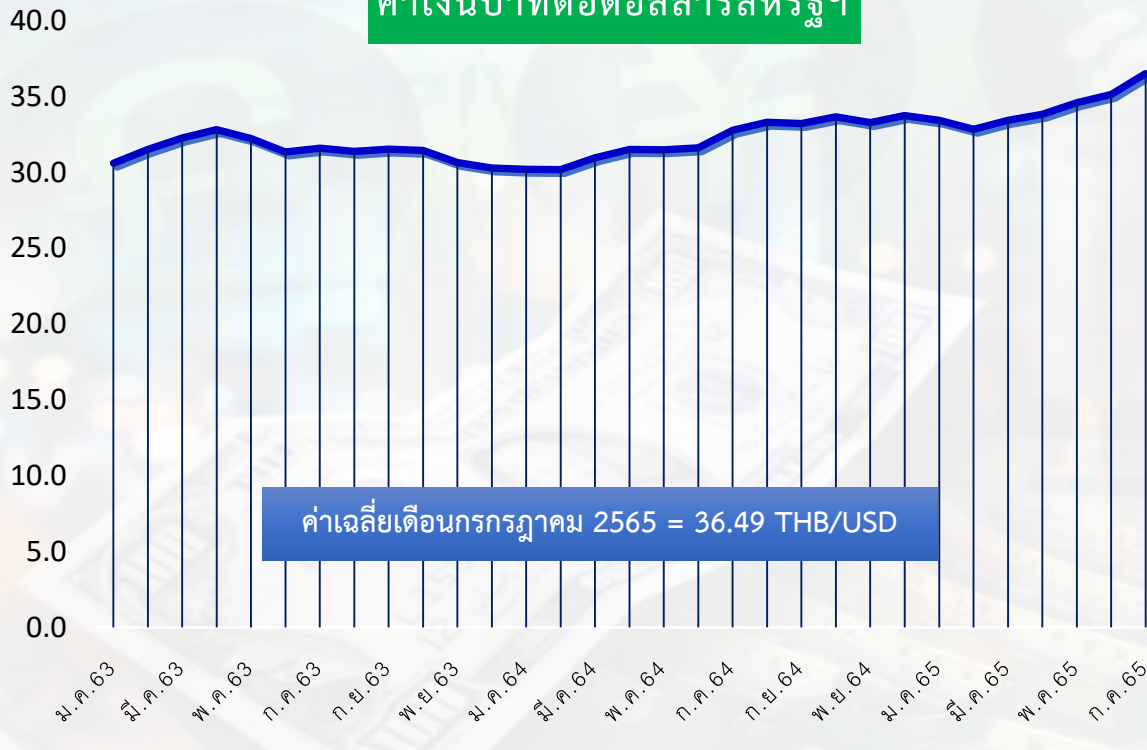
อัตราแลกเปลี่ยน

(USD/THB)*



ร้อยละ (%) ของผู้ตอบคำถามที่มีความกังวลต่อปัจจัยต่างๆ ลดลง

ค่าเงินบาทต่อดอลลาร์สหรัฐฯ



%

อัตราแลกเปลี่ยน





เศรษฐกิจโลก



ร้อยละ (%) ของผู้ตอบคำถามที่มีความกังวลต่อปัจจัยต่างๆ มากขึ้น

- ➔ ธนาคารกลางสหรัฐฯ (Fed) ปรับขึ้นอัตราดอกเบี้ยนโยบาย 0.75% สู่ระดับ 2.25% - 2.50% (27 ก.ค.65)
- ➔ เศรษฐกิจโลกมีแนวโน้มชะลอตัวลง รวมถึงปัญหาเงินเฟ้อ (เงินเฟ้อสหรัฐฯ เดือนมิ.ย.65 อยู่ที่ 9.1%)
- ➔ ปัญหาสงครามรัสเซีย-ยูเครน ที่ส่งผลกระทบต่อราคาพลังงานและราคาวัตถุดิบในตลาดโลก กระทบต้นทุนการผลิตภาคอุตสาหกรรม





การเมือง



ร้อยละ (%) ของผู้ตอบคำถามที่มีความกังวลต่อปัจจัยต่างๆ มากขึ้น

⊖ สถานการณ์การเมืองในเดือนกรกฎาคม มีการอภิปรายไม่ไว้วางใจรัฐมนตรีหลายท่าน





อัตราดอกเบี้ยเงินกู้



ร้อยละ (%) ของผู้ตอบคำถามที่มีความกังวลต่อปัจจัยต่างๆลดลง



ข้อเสนอแนะต่อภาครัฐ



- 1.) เร่งออกมาตรการช่วยเหลือผู้ประกอบการไทยที่ได้รับผลกระทบจากกรณีรัฐบาลเมียนมาออกประกาศ ระงับการชำระหนี้ต่างประเทศ เช่น ชะลอการชำระหนี้หรือให้ชำระเฉพาะดอกเบี้ยยกเว้นเงินต้น การให้สินเชื่อดอกเบี้ยต่ำช่วยเหลือนักลงทุนไทยและการให้สถาบันทางการเงินไทยในเมียนมาเข้ามาช่วยเหลือในการรับชำระหนี้เป็นเงินจำกัด
- 2.) เร่งรัดการพัฒนาโครงสร้างพื้นฐาน และส่งเสริมการลงทุนของภาคเอกชนในพื้นที่เขตเศรษฐกิจพิเศษ 10 จังหวัด และเชื่อมโยงพื้นที่ระเบียงเศรษฐกิจพิเศษ 4 ภาค
- 3.) เร่งเบิกจ่ายงบประมาณภาครัฐให้เป็นไปตามเป้าหมาย รวมทั้งเร่งดำเนินโครงการลงทุนต่างๆ เพื่อส่งเสริมการจ้างงานและช่วยกระตุ้นเศรษฐกิจ
- 4.) ส่งเสริมและสนับสนุนการพัฒนาเศรษฐกิจฐานรากให้มีความเข้มแข็ง อาทิ การเข้าถึงแหล่งเงินทุนและการจัดทำตลาดออนไลน์และการขยายการตลาดไปยังต่างประเทศ

ขอบคุณ

