

Thai Industries Sentiment Index (TISI) MAY2022

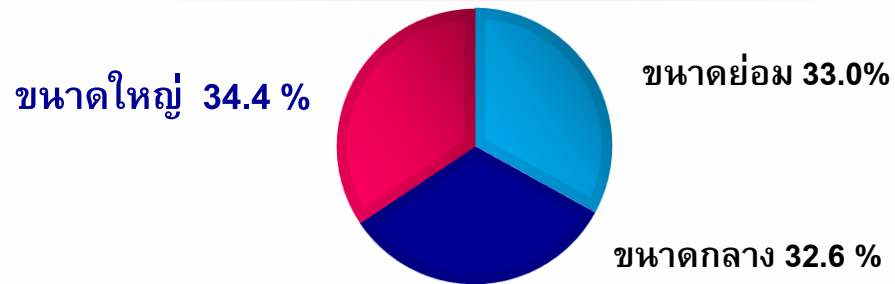


9 มิถุนายน 2565



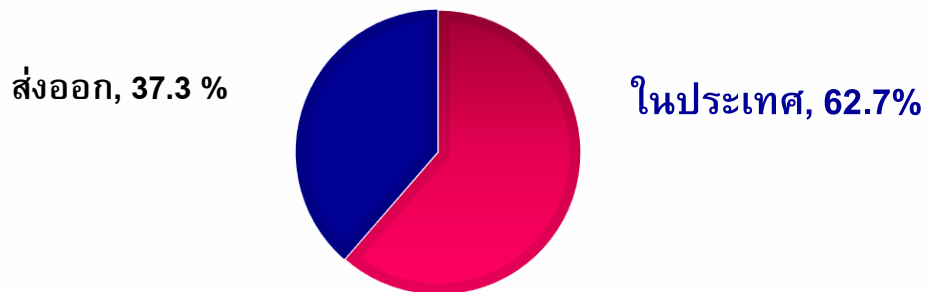
จำแนกตามขนาดอุตสาหกรรม

เดือนพ.ค. 65 สัดส่วนของอุตสาหกรรมแต่ละขนาดอยู่ในสัดส่วนใกล้เคียงกัน
เฉลี่ยประมาณ 30%, ขนาดใหญ่ ตอบกลับมามากที่สุด



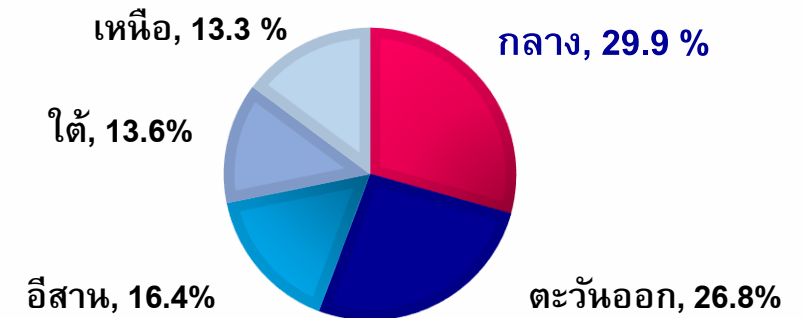
จำแนกตามการส่งออก

ส่วนใหญ่กว่า 62.7% เห็นลูกค้าในประเทศ



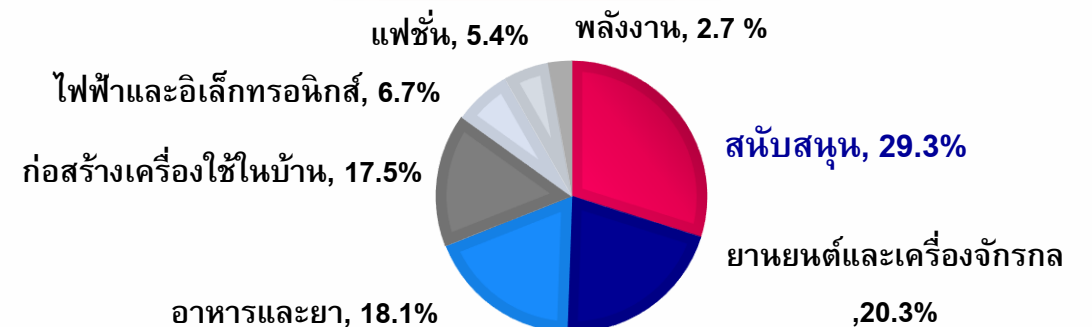
จำแนกตามภูมิภาค

ส่วนใหญ่ 29.9% อยู่ในภาคกลาง ตามด้วยภาคตะวันออก 26.8%

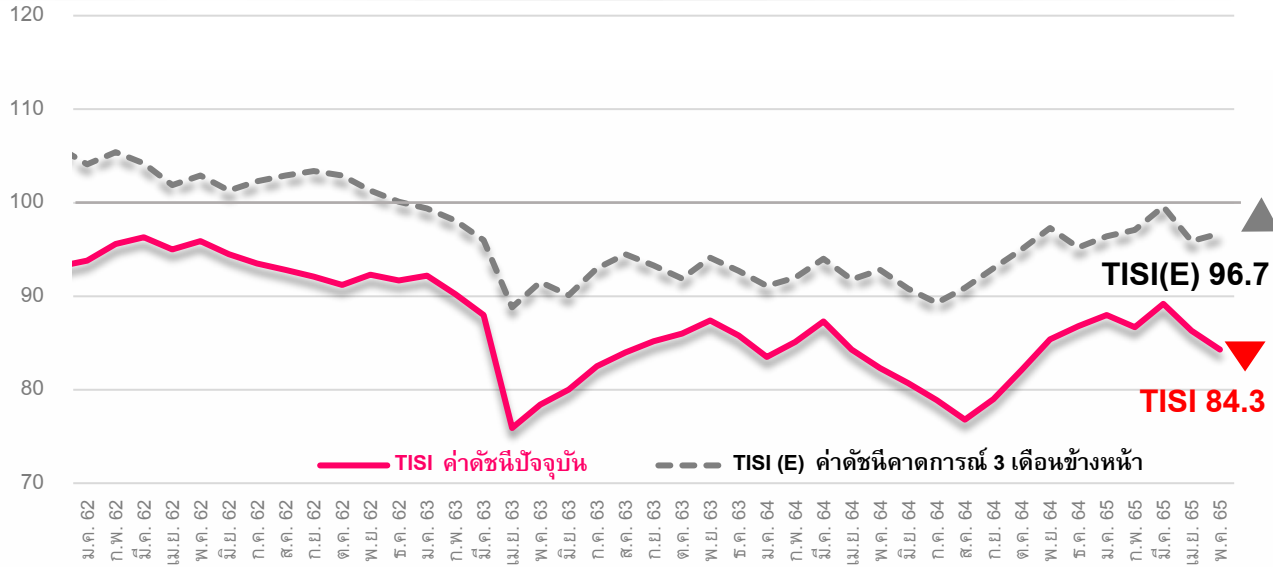


จำแนกตามรายอุตสาหกรรม

ส่วนใหญ่ 29.3% มาจากกลุ่มอุตสาหกรรมสหพันธ์
ตามมาด้วยยานยนต์และเครื่องจักรกล



ปรับตัวลดลงเป็นเดือนที่ 2 ติดต่อกัน



ปี	2564								2565				
	พ.ค.	มิ.ย.	ก.ค.	ส.ค.	ก.ย.	ต.ค.	พ.ย.	ธ.ค.	ม.ค.	ก.พ.	มี.ค.	เม.ย.	พ.ค.
ปัจจุบัน	82.3	80.7	78.9	76.8	79.0	82.1	85.4	86.8	88.0	86.7	89.2	86.2	84.3
คาดการณ์ 3 เดือนข้างหน้า	92.8	90.8	89.3	90.9	93.0	95.0	97.3	95.2	96.4	97.1	99.6	95.9	96.7

องค์ประกอบหลักของดัชนี	TISI			TISI (E)		
	เม.ย. 65	พ.ค.65	เปลี่ยนแปลง	เม.ย. 65	พ.ค. 65	เปลี่ยนแปลง
1. ยอดคำสั่งซื้อโดยรวม	90.2	86.8	-3.4	102.2	104.0	+1.8
2. ยอดขายโดยรวม	89.0	85.6	-3.4	104.4	105.6	+1.2
3. ปริมาณการผลิต	90.4	88.5	-1.9	105.3	106.5	+1.2
4. ต้นทุนประกอบการ (ผกผัน)	56.2	55.5	-0.7	64.0	62.6	-1.4
5. ผลประกอบการ	90.3	87.2	-3.1	103.4	104.6	+1.2
ดัชนีโดยรวม	86.2	84.3	-1.9	95.9	96.7	+0.8

ปัจจัยลบ

- ⊖ สงครามรัสเซีย-ยูเครน ยังคงยืดเยื้อและทวีความรุนแรงขึ้นส่งผลให้ราคาน้ำมันในตลาดโลก รวมถึงราคาสินค้าโภคภัณฑ์และราคาวัตถุดิบต่างๆ ปรับตัวสูงขึ้น
- ⊖ ต้นทุนการผลิตที่ปรับตัวสูงขึ้นส่งผลกระทบต่อผู้ประกอบการภาคการผลิตโดยเฉพาะ SMEs
- ⊖ อุปสงค์ในประเทศยังฟื้นตัวช้าจากปัญหาเงินเฟ้อและค่าครองชีพที่ปรับตัวสูงขึ้นส่งผลให้กำลังซื้อของประชาชนลดลง สะท้อนจากดัชนีคำสั่งซื้อและยอดขายที่ปรับตัวลดลง
- ⊖ เศรษฐกิจโลกยังมีความไม่แน่นอนสูงจากผลกระทบความขัดแย้งรัสเซีย-ยูเครน ส่งผลกระทบต่อภาคการส่งออกของไทย
- ⊖ การปิดเมืองของจีนส่งผลให้เกิดปัญหา Supply shortage โดยเฉพาะการขาดแคลน เซมิคอนดักเตอร์ เพื่อใช้ผลิตรถยนต์และสินค้าอิเล็กทรอนิกส์

ปัจจัยบวก

- + ภาครัฐทยอยผ่อนคลายนโยบายมาตรการควบคุมโควิด-19 ภายหลังการระบาดของสายพันธุ์ Omicron ลดลงทำให้กิจกรรมทางเศรษฐกิจต่างๆ เพิ่มขึ้น
- + นโยบายเปิดประเทศและการยกเลิกระบบ Test & Go ช่วยกระตุ้นการท่องเที่ยวและเศรษฐกิจในประเทศ

คาดการณ์ 3 เดือน ข้างหน้า

- + การเปิดประเทศรับนักท่องเที่ยวเต็มรูปแบบ /ปลดล็อกมาตรการควบคุมโควิด-19
- + การพิจารณาให้โรคโควิด 19 เป็นโรคประจำถิ่น จะส่งผลดีต่อเศรษฐกิจการค้า การลงทุนและการท่องเที่ยวของไทยในช่วงครึ่งหลังของปี 2565
- ⊖ สถานการณ์ความขัดแย้งระหว่างรัสเซียและยูเครน ยังมีความไม่แน่นอน อาจบั่นทอนการขยายตัวของเศรษฐกิจไทย



100



TISI

↑ อุตสาหกรรมที่มีค่าดัชนีความเชื่อมั่นฯ เพิ่มขึ้น

และ มีค่าดัชนีฯ มากกว่า 100

7 อุตสาหกรรม (พ.ค.), 7 อุตสาหกรรม (เม.ย.)



- ยา
- โรงกลั่นน้ำมันปิโตรเลียม
- ผู้ผลิตไฟฟ้า
- ปิโตรเคมี
- พลาสติก
- การพิมพ์และบรรจุภัณฑ์
- ผู้ผลิตเครื่องมือแพทย์และสุขภาพ

แต่ มีค่าดัชนีฯ ต่ำกว่า 100

12 อุตสาหกรรม (พ.ค.), 6 อุตสาหกรรม (เม.ย.)



- หนังสือและผลิตภัณฑ์หนังสือ
- ปูนซีเมนต์
- หลัังคาและอุปกรณ์เครื่องจักรกลการเกษตร
- ต่อเรือซ่อมเรือและก่อสร้างงานเหล็ก
- หล่อโลหะ
- น้ำมันปาล์ม
- ก๊าซ
- พลังงานหมุนเวียน
- เยื่อและกระดาษ
- การจัดการสิ่งแวดล้อม
- เทคโนโลยีชีวภาพ

↓ อุตสาหกรรมที่มีค่าดัชนีความเชื่อมั่นฯ ลดลง

และ มีค่าดัชนีฯ มากกว่า 100

8 อุตสาหกรรม (พ.ค.), 8 อุตสาหกรรม (เม.ย.)



- ยานยนต์
- ชิ้นส่วนและอะไหล่ยานยนต์
- ไฟฟ้าอิเล็กทรอนิกส์และโทรคมนาคม
- เครื่องปรับอากาศและทำความเย็น
- อาหาร
- ผลิตภัณฑ์ยาง
- อลูมิเนียม
- ดิจิทัล

แต่ มีค่าดัชนีฯ ต่ำกว่า 100

18 อุตสาหกรรม (พ.ค.), 24 อุตสาหกรรม (เม.ย.)



- สิ่งทอ
- เครื่องนุ่งห่ม
- รองเท้า
- อัญมณีและเครื่องประดับ
- เหล็ก
- แกรนิตและหินอ่อน
- แก้วและกระจก
- เซรามิก
- โรงเลื่อยและโรงอบไม้
- ไม้อัด ไม้บางและวัสดุแผ่น
- เฟอร์นิเจอร์
- เครื่องจักรกลและโลหะการ
- น้ำตาล
- สมุนไพร
- ผลิตภัณฑ์เสริมอาหาร
- เคมี
- หัตถกรรมสร้างสรรค์
- เครื่องสำอาง



ดัชนีความเชื่อมั่นภาคอุตสาหกรรม จำแนกตามขนาดอุตสาหกรรม

ดัชนีฯ จำแนกตามขนาดอุตสาหกรรม **ขนาดย่อมและขนาดใหญ่ ลดลง** ขณะที่ขนาดกลาง **เพิ่มขึ้น**
 คาดการณ์ 3 เดือนข้างหน้า **ขนาดกลางและขนาดใหญ่ เพิ่มขึ้น** ขณะที่ขนาดย่อม **ลดลง**

ขนาดย่อม

- กังวลปัญหาต้นทุนการผลิตสินค้าที่ปรับตัวสูงขึ้น ทั้งจากราคาวัตถุดิบ ราคาพลังงาน รวมถึงค่าขนส่ง
- ขณะที่การปรับขึ้นราคาสินค้าทำได้บางส่วน
- ผู้ประกอบการบางรายมีปัญหาสภาพคล่องและการเข้าถึงสินเชื่อ

ขนาดย่อม

(รายได้ไม่เกิน 100 ล้านบาท)

ขนาดกลาง

- ความเชื่อมั่นเพิ่มขึ้นเนื่องจากสถานการณ์การแพร่ระบาดของไวรัสโควิด-19 สายพันธุ์โอมิครอน ลดลง การผ่อนคลายมาตรการควบคุมโรค ส่งผลให้กิจกรรมทางเศรษฐกิจเพิ่มขึ้น
- การเปิดประเทศรับนักท่องเที่ยว

ขนาดกลาง

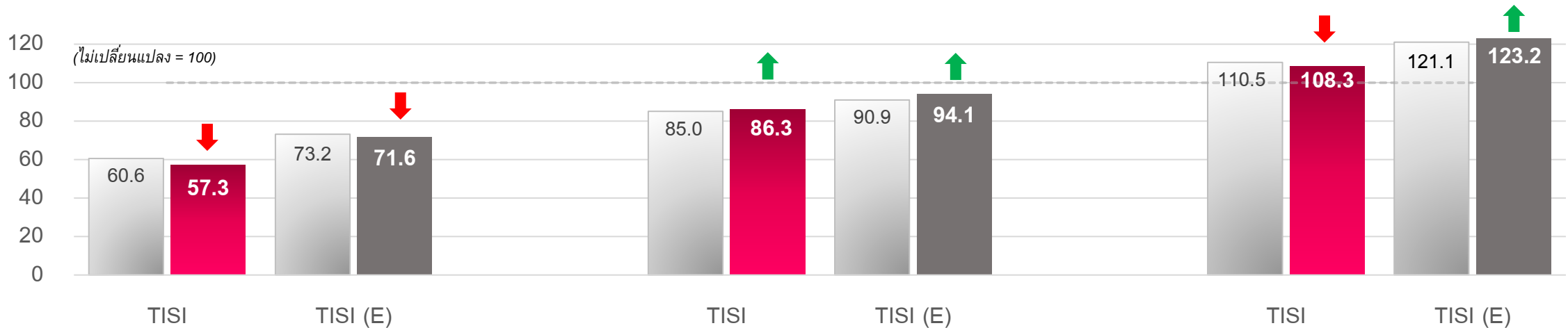
(รายได้ระหว่าง 100 – 500 ล้านบาท)

ขนาดใหญ่

- ผลกระทบจากสงครามรัสเซีย-ยูเครน และความไม่แน่นอนของเศรษฐกิจโลก
- ปัญหา Supply Shortage ส่งผลกระทบต่อการผลิตและการส่งออก

ขนาดใหญ่

(รายได้มากกว่า 500 ล้านบาท)



■ เม.ย. 65 ■ พ.ค. 65 ■ ดัชนีคาดการณ์ 3 เดือนข้างหน้า พ.ค. 65

หมายเหตุ: TISI - ค่าดัชนีปัจจุบัน; TISI (E) - ค่าดัชนีคาดการณ์ 3 เดือนข้างหน้า



ดัชนี จำแนกตามภูมิภาค **ปรับตัวลดลงเกือบทุกภาค ยกเว้นภาคกลาง**

คาดการณ์ 3 เดือนข้างหน้า **ภาคกลาง** **ตะวันออกเฉียงเหนือ** และ **ตะวันออก** **เพิ่มขึ้น** ส่วน **ภาคเหนือ** และ **ใต้** **ลดลง**

- ดัชนี ภาคตะวันออก** - สงครามรัสเซีย-ยูเครนยังคงยืดเยื้อ ส่งผลให้เศรษฐกิจโลกชะลอตัวลง และกระทบการส่งออก / สินค้านำเข้าประเภทวัตถุดิบอาหารสัตว์ ปุ๋ยเคมี สินค้ากลุ่มโลหะ มีราคาสูงขึ้น
- ดัชนี ภาคตะวันออกเฉียงเหนือ** - อุปสงค์ในประเทศและต่างประเทศยังคงชะลอตัว / ผู้ประกอบการกังวลต้นทุนการผลิตที่ปรับตัวสูงขึ้น/ปัญหาการขาดแคลนชิปอิเล็กทรอนิกส์ยังไม่คลี่คลาย
- ดัชนี ภาคใต้** - อุปสงค์จากประเทศคู่ค้าสำคัญ อาทิ สหรัฐฯ ยุโรป รัสเซีย จีน ชะลอตัวในอุตสาหกรรมอาหาร ผลิตภัณฑ์ยาง ผลิตภัณฑ์ไม้ / ปัญหาต้นทุนการผลิตสูงขึ้นจากราคาวัตถุดิบ ราคาน้ำมันและค่าขนส่ง
- ดัชนี ภาคเหนือ** - ปัญหาต้นทุนการผลิตสูงขึ้นจากราคาพลังงาน และราคาวัตถุดิบ/ปัญหาขาดแคลนแรงงานในอุตสาหกรรมที่ใช้แรงงานเข้มข้น / SMEs บางรายมีปัญหาสภาพคล่อง และการเข้าถึงสินเชื่อ
- ดัชนี ภาคกลาง** - อุปสงค์ในภาคกลางมีทิศทางดีขึ้น ภายหลังการระบาดของโควิด-19 สายพันธุ์ Omicron ลดลง และการผ่อนคลายมาตรการควบคุมโรค ทำให้กิจกรรมทางเศรษฐกิจต่างๆ เพิ่มขึ้น/การเปิดประเทศ

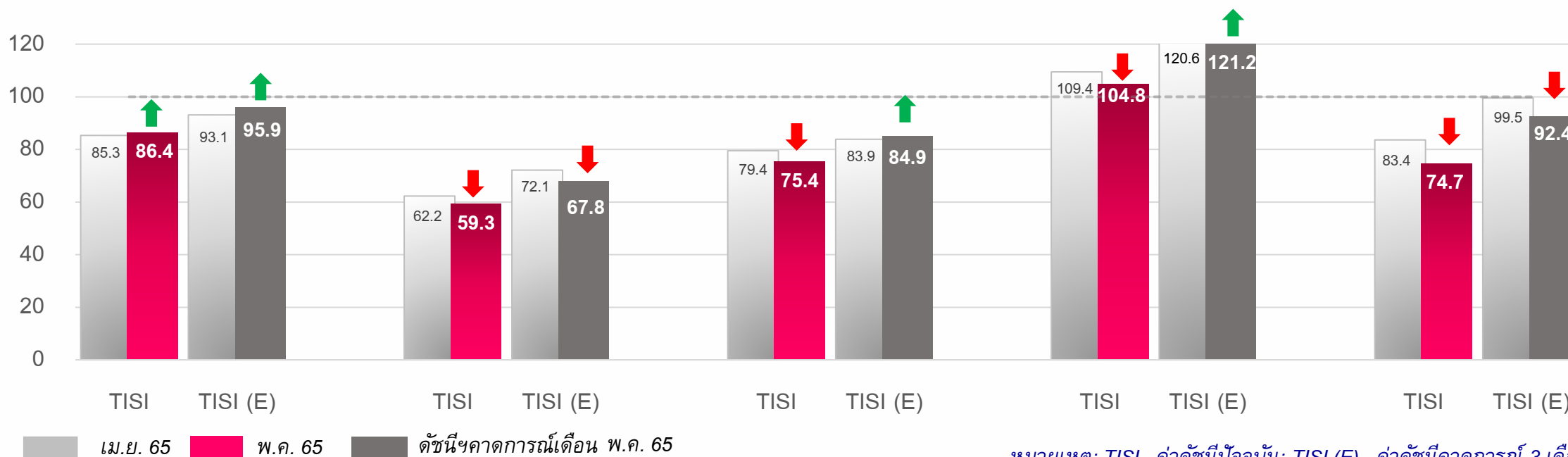
ภาคกลาง

ภาคเหนือ

ภาคตะวันออกเฉียงเหนือ

ภาคตะวันออก

ภาคใต้



หมายเหตุ: TISI - ค่าดัชนีปัจจุบัน; TISI (E) - ค่าดัชนีคาดการณ์ 3 เดือนข้างหน้า



ดัชนีความเชื่อมั่นภาคอุตสาหกรรม จำแนกตามตลาด

ดัชนีฯ จำแนกตามตลาด **ปรับตัวลดลง** ทั้งตลาดในประเทศและตลาดส่งออก

ดัชนีฯ คาดการณ์ 3 เดือนข้างหน้า **ตลาดในประเทศ เพิ่มขึ้น** **ตลาดส่งออก ลดลง**

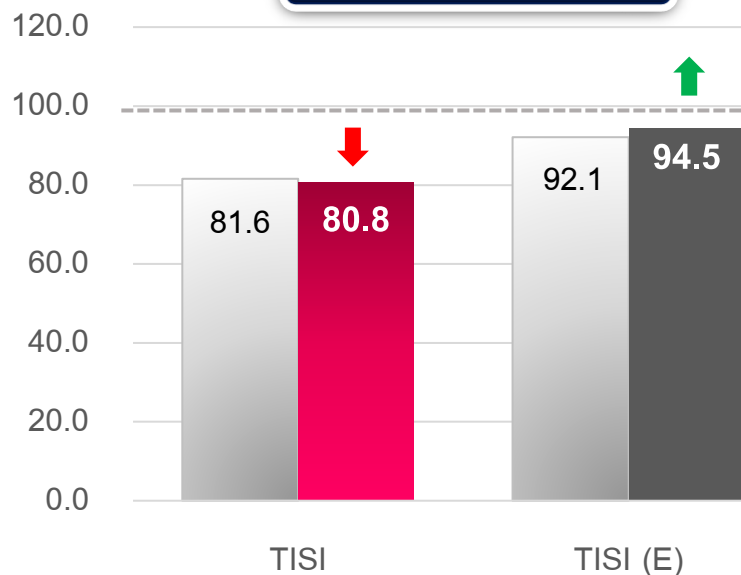
กลุ่มที่เห็นตลาดในประเทศ

- ต้นทุนการผลิตที่ปรับตัวสูงขึ้นทั้งราคาพลังงาน (น้ำมัน ก๊าซ ค่าไฟฟ้า) ราคาวัตถุดิบ และค่าขนส่ง ส่งผลกระทบต่อผู้ประกอบการภาคการผลิตโดยเฉพาะ SMEs ขณะที่การปรับขึ้นราคาสินค้ายังทำได้จำกัด
- อุปสงค์ในประเทศยังฟื้นตัวช้าจากปัญหาเงินเฟ้อและค่าครองชีพที่ปรับตัวสูงขึ้นส่งผลให้กำลังซื้อของประชาชนลดลง


กลุ่มที่เห็นตลาดส่งออก

- สถานการณ์ความขัดแย้งระหว่างรัสเซีย-ยูเครน ยังคงยืดเยื้อ ส่งผลให้ราคาน้ำมันในตลาดโลกรวมถึงราคาสินค้าโภคภัณฑ์และราคาวัตถุดิบต่างๆ ปรับตัวสูงขึ้น
- อุปสงค์จากต่างประเทศ ชะลอตัวลงจากความไม่แน่นอนของเศรษฐกิจโลก
- การปิดเมืองของจีนส่งผลให้เกิดปัญหา **Supply shortage** โดยเฉพาะการขาดแคลนเซมิคอนดักเตอร์เพื่อใช้ผลิตรถยนต์และสินค้าอิเล็กทรอนิกส์

เห็นในประเทศ



เห็นส่งออก



เม.ย. 65

พ.ค. 65

ดัชนีฯคาดการณ์เดือน พ.ค. 65

หมายเหตุ: TISI - ค่าดัชนีปัจจุบัน; TISI (E) - ค่าดัชนีคาดการณ์ 3 เดือนข้างหน้า

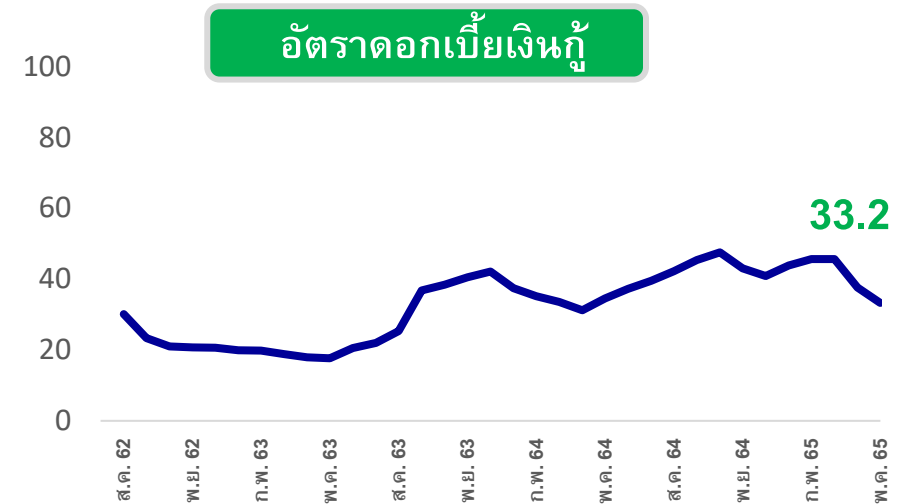
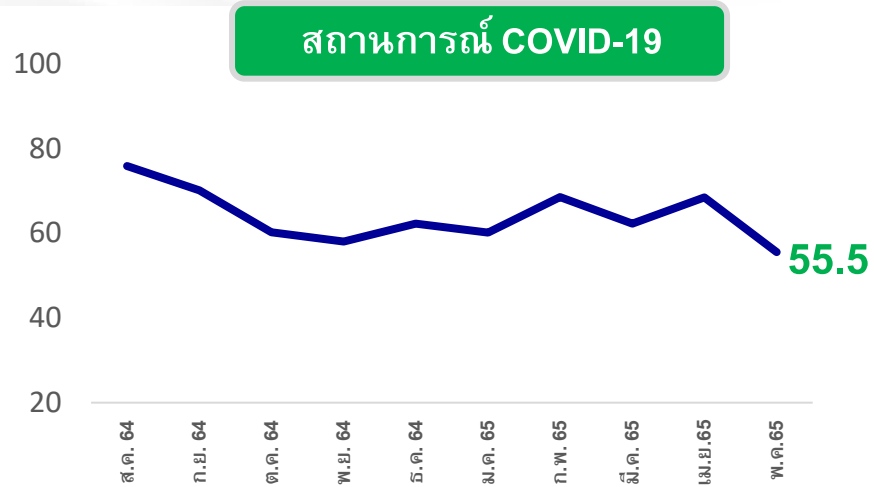


ร้อยละ (%) ของผู้ตอบคำถามที่มีความกังวลต่อปัจจัยต่าง ๆ มากขึ้น





ร้อยละ (%) ของผู้ตอบคำถามที่มีความกังวลต่อปัจจัยต่าง ๆ ลดลง



RECOMMENDATIONS



- 1.) เสนอให้ภาครัฐช่วยเจรจาหาแหล่งวัตถุดิบใหม่ที่มีศักยภาพมาทดแทน โดยเฉพาะปួយ อาหารสัตว์ สารเคมี เป็นต้น รวมทั้งส่งเสริมการใช้วัตถุดิบในประเทศให้มากขึ้นเพื่อลดการพึ่งพาสินค้านำเข้าจากต่างประเทศและเพื่อความมั่นคงระยะยาว
- 2.) ออกมาตรการช่วยเหลือผู้ประกอบการ SMEs เช่น เงินอุดหนุนรักษาการจ้างงาน เงินกู้ดอกเบี้ยต่ำ เพื่อเสริมสภาพคล่องในการดำเนินธุรกิจ
- 3.) เสนอภาครัฐเปิดการท่องเที่ยวเต็มรูปแบบ และออกมาตรการดึงดูดนักท่องเที่ยวต่างชาติที่มีคุณภาพ เพื่อช่วยกระตุ้นเศรษฐกิจช่วงครึ่งหลังของปี 2565
- 4.) ดูแลเสถียรภาพค่าเงินบาทให้อยู่ในระดับที่เหมาะสม

