

## Thai Industries Sentiment Index (TISI) JUNE 2022

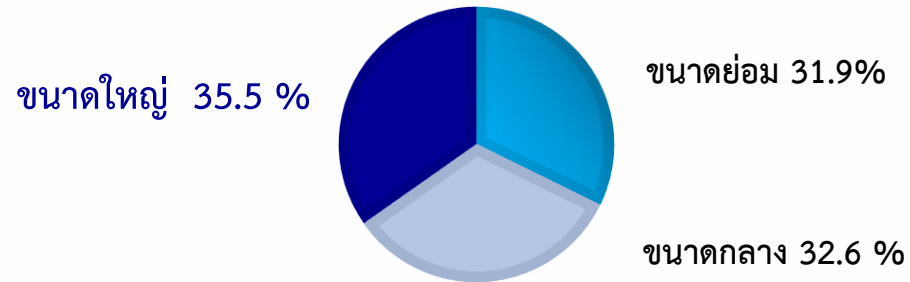
ประจำเดือนมิถุนายน 2565

20 กรกฎาคม 2565



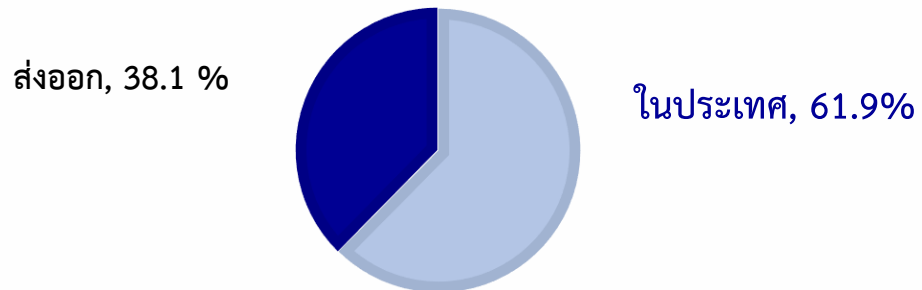
## จำแนกตามขนาดอุตสาหกรรม

เดือน มิ.ย. 65 สัดส่วนของอุตสาหกรรมแต่ละขนาดอยู่ในสัดส่วนใกล้เคียงกัน  
เฉลี่ยประมาณ 30%, ขนาดใหญ่ ตอบกลับมามากที่สุด



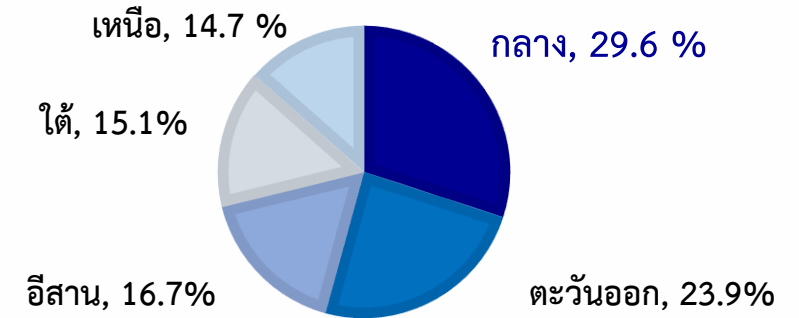
## จำแนกตามการส่งออก

ส่วนใหญ่กว่า 61.9% เน้นลูกค้าในประเทศ



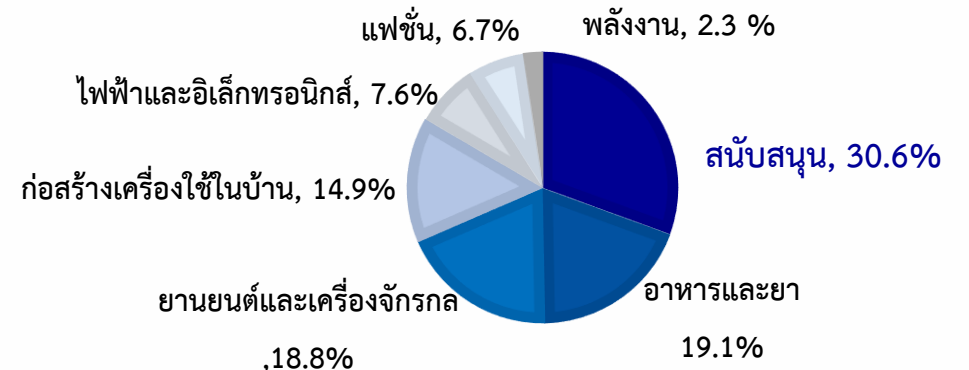
## จำแนกตามภูมิภาค

ส่วนใหญ่ 29.6% อยู่ในภาคกลาง ตามด้วยภาคตะวันออก 23.9%



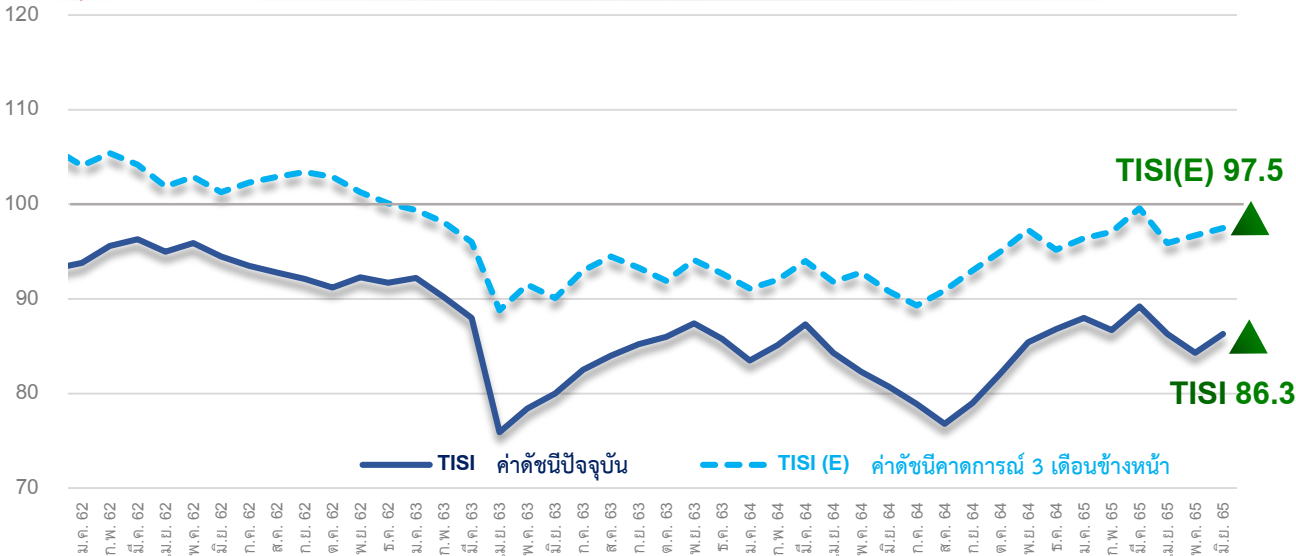
## จำแนกตามรายอุตสาหกรรม

ส่วนใหญ่ 30.6% มาจากกลุ่มอุตสาหกรรมสนับสนุน  
ตามมาด้วยอาหารและยา, ยานยนต์และเครื่องจักรกล



# ดัชนีความเชื่อมั่นฯ ประจำเดือนมิถุนายน 2565

## ปรับตัวเพิ่มขึ้นเป็นครั้งแรกในรอบ 3 เดือน



ปี	2564							2565					
	มิ.ย.	ก.ค.	ส.ค.	ก.ย.	ต.ค.	พ.ย.	ธ.ค.	ม.ค.	ก.พ.	มี.ค.	เม.ย.	พ.ค.	มิ.ย.
ปัจจุบัน	80.7	78.9	76.8	79.0	82.1	85.4	86.8	88.0	86.7	89.2	86.2	84.3	86.3
คาดการณ์ 3 เดือนข้างหน้า	90.8	89.3	90.9	93.0	95.0	97.3	95.2	96.4	97.1	99.6	95.9	96.7	97.5

องค์ประกอบหลักของดัชนีฯ	TSI			TSI (E)		
	พ.ค.65	มิ.ย. 65	เปลี่ยนแปลง	พ.ค. 65	มิ.ย. 65	เปลี่ยนแปลง
1. ยอดคำสั่งซื้อโดยรวม	86.8	90.1	+3.3	104.0	105.8	+1.8
2. ยอดขายโดยรวม	85.6	89.4	+3.9	105.6	106.8	+1.2
3. ปริมาณการผลิต	88.5	90.2	+1.7	106.5	108.0	+0.5
4. ต้นทุนประกอบการ (ผกผัน)	55.5	54.0	-1.5	62.6	60.6	-2.6
5. ผลประกอบการ	87.2	90.0	+2.8	104.6	106.5	+1.2
<b>ดัชนีโดยรวม</b>	<b>84.3</b>	<b>86.3</b>	<b>+2.0</b>	<b>96.7</b>	<b>97.5</b>	<b>+0.8</b>

### + ปัจจัยด้านบวก

- + ภาครัฐผ่อนคลายมาตรการควบคุมโควิด-19 ปรับลดระดับการเตือนภัยโควิดจากระดับ 3 เป็น 2
- + อุปสงค์ในประเทศมีทิศทางดีขึ้น ตามกิจกรรมทางเศรษฐกิจต่างๆ ที่ทยอยกลับเข้าสู่ภาวะปกติ
- + การเปิดประเทศรับนักท่องเที่ยว
- + จีนผ่อนคลายมาตรการล็อกดาวน์ ทำให้สั่งซื้อสินค้าจากไทยเพิ่มขึ้น

### - ปัจจัยด้านลบ

- ผลกระทบสงครามรัสเซีย-ยูเครน ส่งผลให้ราคาวัตถุดิบและราคาพลังงานปรับตัวสูงขึ้น
- ปัญหา Supply Shortage ยังไม่คลี่คลาย
- เศรษฐกิจโลกมีทิศทางชะลอตัวลง เนื่องจากหลายประเทศเผชิญปัญหาเงินเฟ้อ
- คำสั่งซื้อสินค้าจากประเทศคู่ค้าชะลอตัวโดยเฉพาะสหรัฐฯ และสหภาพยุโรป

### ➔ คาดการณ์ 3 เดือน ข้างหน้า


- + อุปสงค์ในประเทศ ทยอยฟื้นตัว
- + มาตรการกระตุ้นเศรษฐกิจผ่านโครงการเราเที่ยวด้วยกันเฟส 4 มาตรการลดหย่อนภาษีเงินได้นิติบุคคล
- + ยกเลิก Thailand Pass ช่วยหนุนให้นักท่องเที่ยวเดินทางเข้าประเทศมากขึ้น
- แนวโน้มการปรับขึ้นอัตราดอกเบี้ย ทำให้ต้นทุนทางการเงินเพิ่มขึ้น
- ความเสี่ยงเศรษฐกิจโลกถดถอย (Recession) กระทบต่อภาคการส่งออก



200



อุตสาหกรรมที่มีค่าดัชนีความเชื่อมั่นฯ เพิ่มขึ้น และ มีค่าดัชนีฯ มากกว่า 100



## 13 อุตสาหกรรม (ม.ย.), 7 อุตสาหกรรม (พ.ค.)

- ยานยนต์
- ชิ้นส่วนและอะไหล่ยานยนต์
- อาหาร
- ยา
- โรงกลั่นน้ำมันปิโตรเลียม
- ผู้ผลิตไฟฟ้า
- ปิโตรเคมี
- ผลิตภัณฑ์ยาง
- พลาสติก
- เยื่อและกระดาษ
- การพิมพ์และบรรจุภัณฑ์
- อลูมิเนียม
- ผู้ผลิตเครื่องมือแพทย์และสุขภาพ

100



อุตสาหกรรมที่มีค่าดัชนีความเชื่อมั่นฯ เพิ่มขึ้น แต่ มีค่าดัชนีฯ ต่ำกว่า 100



## 16 อุตสาหกรรม (ม.ย.), 12 อุตสาหกรรม (พ.ค.)


- สิ่งทอ
- หนังและผลิตภัณฑ์หนัง
- อัญมณีและเครื่องประดับ
- ปูนซีเมนต์
- หลังคาและอุปกรณ์
- เซรามิก
- เครื่องจักรกลการเกษตร
- ต่อเรือซ่อมเรือฯ
- หล่อโลหะ
- น้ำมันปาล์ม
- ก๊าซ
- พลังงานหมุนเวียน
- หัตถกรรมสร้างสรรค์
- การจัดการสิ่งแวดล้อม
- เทคโนโลยีชีวภาพ
- เครื่องสำอาง

0

200



อุตสาหกรรมที่มีค่าดัชนีความเชื่อมั่นฯ ลดลง แต่ มีค่าดัชนีฯ มากกว่า 100



1 อุตสาหกรรม (มิ.ย.), 8 อุตสาหกรรม (พ.ค.)

- เครื่องปรับอากาศและทำความเย็น

100



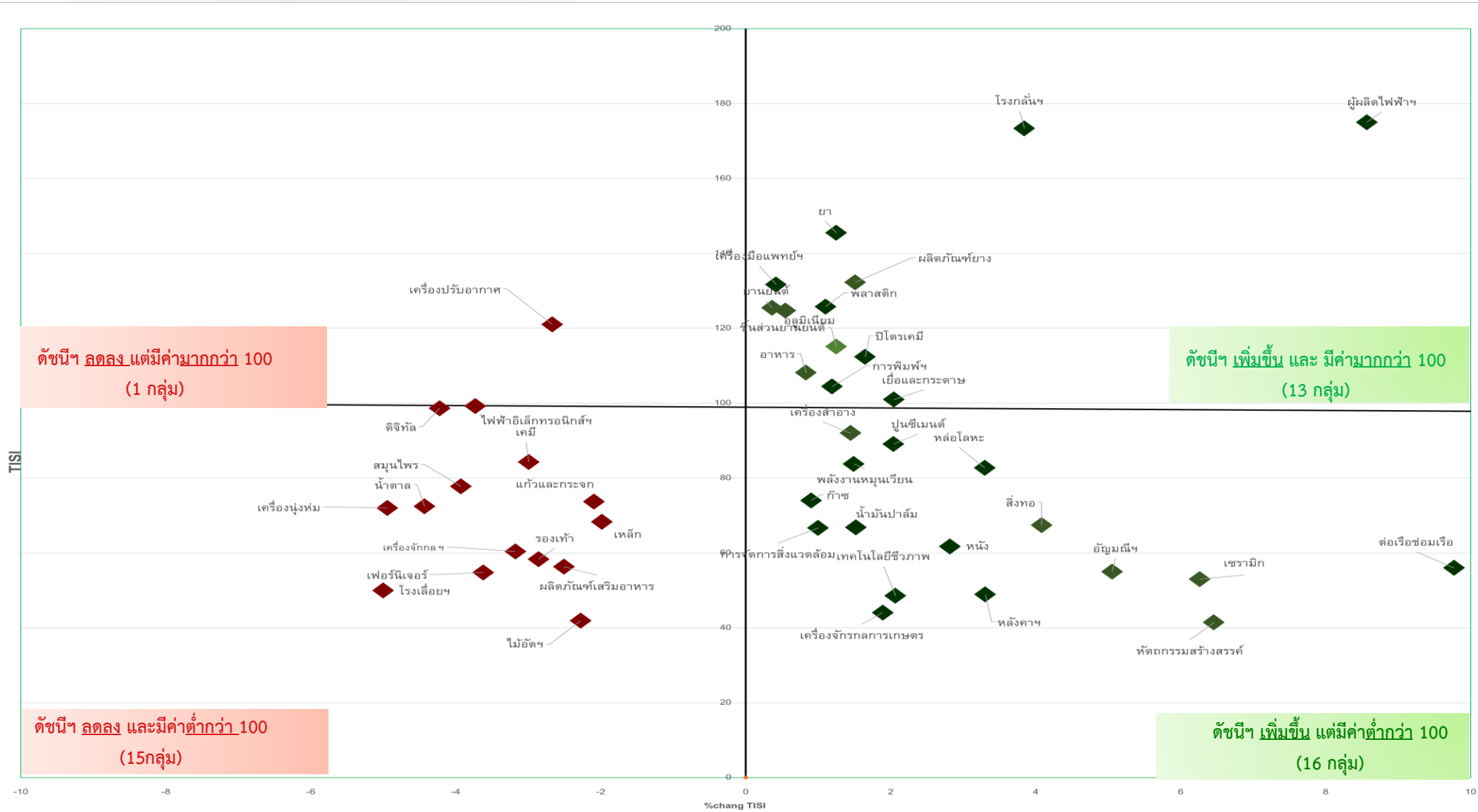
อุตสาหกรรมที่มีค่าดัชนีความเชื่อมั่นฯ ลดลง และ มีค่าดัชนีฯ ต่ำกว่า 100



15 อุตสาหกรรม (มิ.ย.), 18 อุตสาหกรรม (พ.ค.)

- เครื่องนุ่งห่ม
- รองเท้า
- เหล็ก
- แกรนิตและหินอ่อน
- แก้วและกระจก
- โรงเลื่อยและโรงอบไม้
- ไม้อัด ไม้บางและวัสดุแผ่น
- เฟอร์นิเจอร์
- เครื่องจักรกลและโลหะการ
- ไฟฟ้าอิเล็กทรอนิกส์ฯ
- น้ำตาล
- สมุนไพร
- ผลิตภัณฑ์เสริมอาหาร
- เคมี
- ดิจิทัล

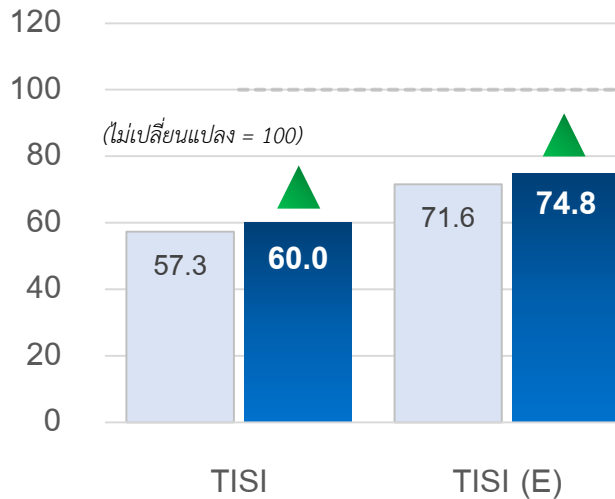
0





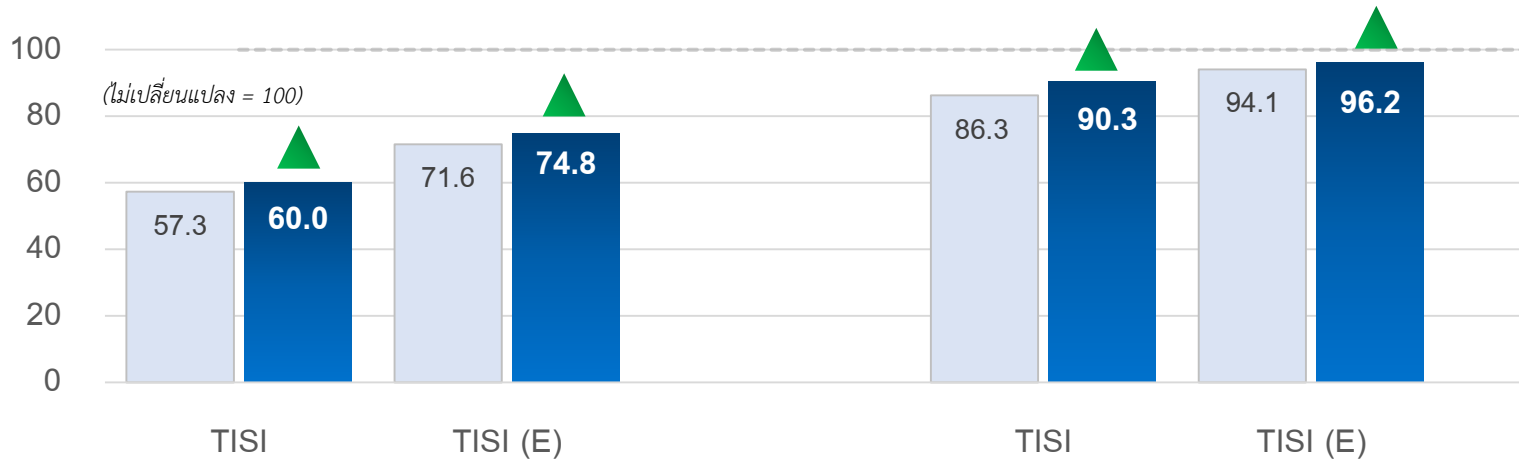
- ดัชนีฯ ขนาดย่อมและขนาดกลาง เพิ่มขึ้น ขณะที่ขนาดใหญ่ ลดลง
- คาดการณ์ 3 เดือนข้างหน้าขนาดย่อมและขนาดกลาง เพิ่มขึ้น ขณะที่ขนาดใหญ่ ลดลง

## ขนาดย่อม (รายได้ไม่เกิน 100 ล้านบาท)



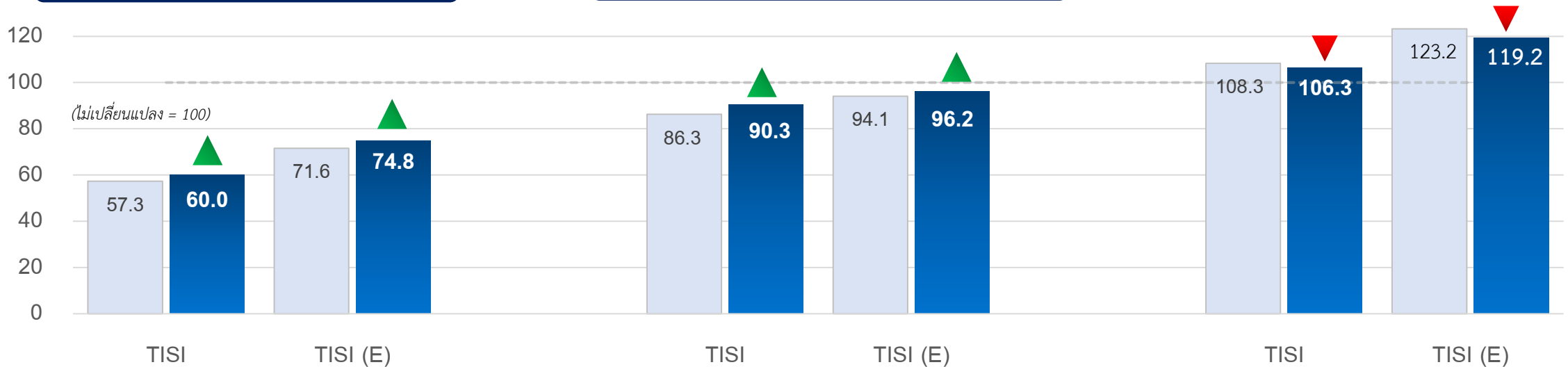
- + ภาครัฐผ่อนคลายมาตรการควบคุมโควิด-19 เพิ่มเติมหลังจากจำนวนผู้ติดเชื้อลดลง
- + กิจกรรมทางเศรษฐกิจเริ่มกลับเข้าสู่ภาวะปกติมากขึ้น
- + การเปิดประเทศรับนักท่องเที่ยว
- + อุปสงค์ในประเทศมีทิศทางดีขึ้น

## ขนาดกลาง (รายได้ระหว่าง 100 – 500 ล้านบาท)



- + สถานการณ์โควิด-19 ที่เริ่มคลี่คลาย
- + กิจกรรมทางเศรษฐกิจต่างๆ กลับมาเข้าสู่ระดับปกติมากขึ้น
- + ส่งผลดีต่อความต้องการสินค้าอุตสาหกรรมรวมทั้งภาคการผลิต

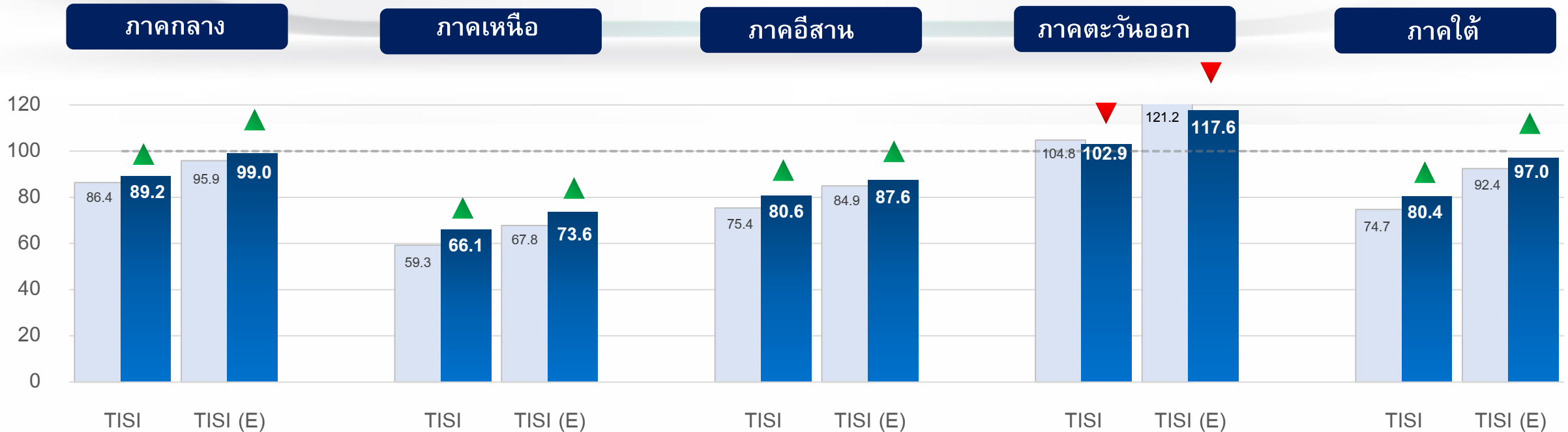
## ขนาดใหญ่ (รายได้มากกว่า 500 ล้านบาท)



- อุปสงค์ในต่างประเทศชะลอตัวลง จากผลกระทบจากสงครามรัสเซีย-ยูเครน
- เศรษฐกิจโลกที่ชะลอตัวลงจากปัญหาเงินเฟ้อ
- ค่าสั่งซื้อจากประเทศคู่ค้าลดลงโดยเฉพาะสหรัฐฯ และสหภาพยุโรป



- ดัชนีฯ จำแนกตามภูมิภาค ส่วนใหญ่ปรับตัวเพิ่มขึ้น ยกเว้นภาคตะวันออก ลดลง
- คาดการณ์ 3 เดือนข้างหน้า ส่วนใหญ่ปรับตัวเพิ่มขึ้น ยกเว้นภาคตะวันออก ลดลง

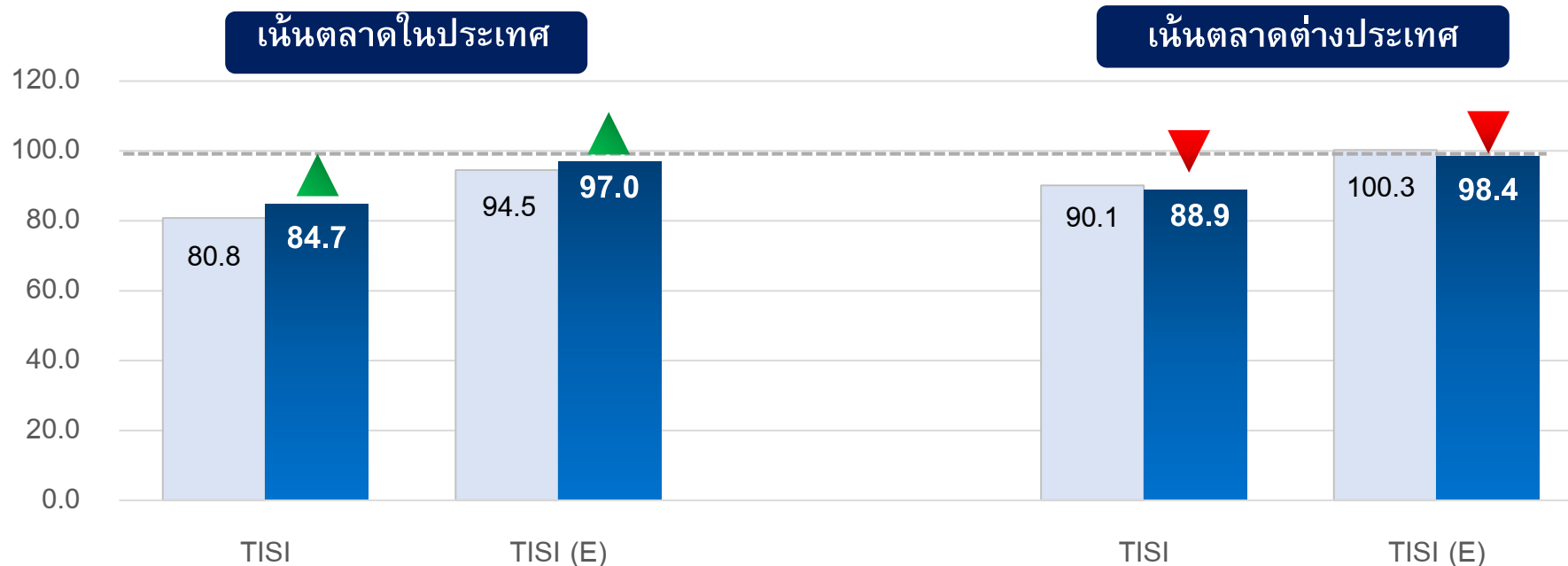


- + **ภาคกลาง** - ภาคการผลิตขยายตัวตามคำสั่งซื้อสินค้าอุตสาหกรรมที่เพิ่มขึ้น หลังจากกิจกรรมทางเศรษฐกิจที่เริ่มกลับสู่ภาวะปกติมากขึ้น
- + **ภาคเหนือ** - ภาครัฐผ่อนคลายนโยบายมาตรการควบคุมโควิด-19 เพิ่มเติมหลังจากจำนวนผู้ติดเชื้อลดลง และการขยายตัวของการท่องเที่ยว ทำให้อุปสงค์ในประเทศเพิ่มขึ้น
- + **ภาคตะวันออกเฉียงเหนือ** - สถานการณ์โควิด-19 ที่เริ่มคลี่คลาย กิจกรรมทางเศรษฐกิจเพิ่มขึ้น/รายได้เกษตรกรที่ขยายตัวดี ส่งผลให้กำลังซื้อในภูมิภาคมีทิศทางดีขึ้น
- + **ภาคใต้** - การเปิดประเทศรับนักท่องเที่ยวต่างชาติ ส่งผลดีต่อเศรษฐกิจในภาคใต้
- **ภาคตะวันออก** - คำสั่งซื้อสินค้าจากประเทศคู่ค้าลดลงโดยเฉพาะสหรัฐฯ และสหภาพยุโรป จากเศรษฐกิจโลกที่มีทิศทางชะลอตัวลง/ผลกระทบสงครามรัสเซีย-ยูเครน





- **เน้นตลาดในประเทศ ปรับตัวเพิ่มขึ้น ขณะที่ เน้นตลาดต่างประเทศ ปรับตัวลดลง**
- **คาดการณ์ 3 เดือนข้างหน้าเน้นตลาดในประเทศ ปรับตัวเพิ่มขึ้น ขณะที่ เน้นตลาดต่างประเทศ ปรับตัวลดลง**



- + ภาครัฐผ่อนคลายมาตรการควบคุมโควิด-19 เพิ่มเติม
- + กิจกรรมทางเศรษฐกิจต่างๆ ทอยกลับเข้าสู่ภาวะปกติมากขึ้น
- + การเปิดประเทศ ช่วยกระตุ้นการท่องเที่ยวและเศรษฐกิจในประเทศ
- + อุปสงค์ในประเทศทยอยฟื้นตัว

- สงครามรัสเซีย-ยูเครน ส่งผลให้ราคาวัตถุดิบและราคาพลังงานปรับตัวสูงขึ้น
- ปัญหา Supply Shortage ยังไม่คลี่คลาย ทำให้ต้นทุนการผลิตเพิ่มขึ้น
- เศรษฐกิจโลกมีทิศทางชะลอลง เนื่องจากหลายประเทศเผชิญปัญหาเงินเฟ้อ
- คำสั่งซื้อสินค้าจากประเทศคู่ค้าชะลอลงโดยเฉพาะสหรัฐฯ และสหภาพยุโรป
- ปัญหาขาดแคลนเซมิคอนดักเตอร์ยังไม่คลี่คลาย



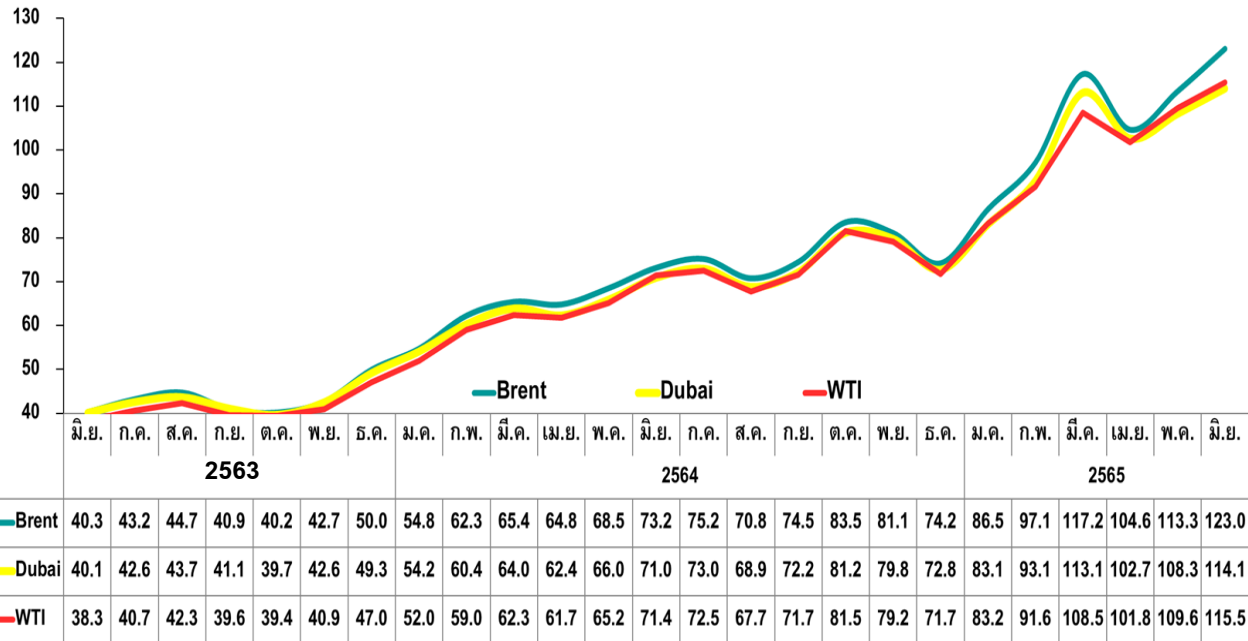
ราคาน้ำมัน



ร้อยละ (%) ของผู้ตอบคำถามที่มีความกังวลต่อปัจจัยต่างๆ มากขึ้น

US Dollars per Barrel

การเคลื่อนไหวของราคาน้ำมันดิบโลก

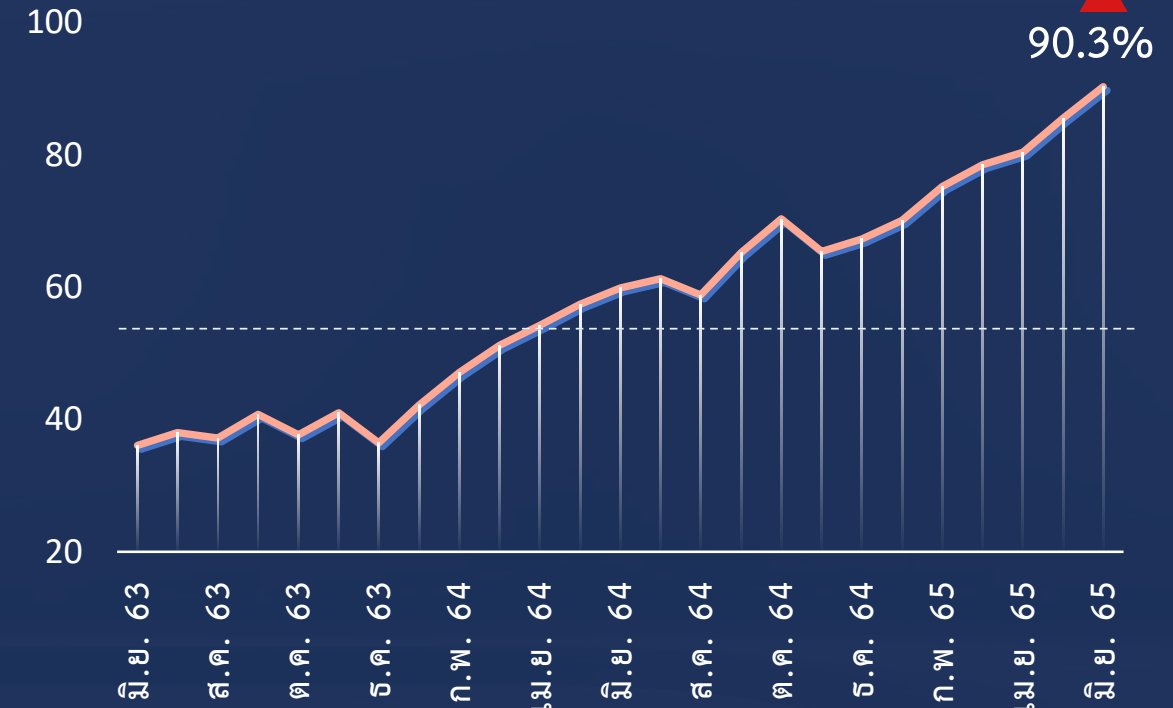


ปรับปรุงข้อมูลล่าสุดเมื่อวันที่ 2 ก.ค. 2565

หมายเหตุ: \*ใช้ข้อมูล Oilprice.com ราคาเฉลี่ย Dubai เดือน มิ.ย. 65

%

ราคาน้ำมัน





## เศรษฐกิจโลก



ร้อยละ (%) ของผู้ตอบคำถามที่มีความกังวลต่อปัจจัยต่างๆ มากขึ้น

- ⊖ World Bank ปรับลดคาดการณ์ GDP โลก ปี 2565 ขยายตัว 2.9% จากผลกระทบสงครามรัสเซีย-ยูเครน และสถานการณ์โควิด-19
- ⊖ ราคาน้ำมันในตลาดโลก ยังทรงตัวในระดับสูง ขณะที่ราคาสินค้าโภคภัณฑ์และราคาวัตถุดิบต่างๆ ปรับตัวสูงขึ้น
- ⊖ เศรษฐกิจโลกมีแนวโน้มชะลอลงจากปัญหาเงินเฟ้อ
- ⊖ คำสั่งซื้อสินค้าจากประเทศคู่ค้าชะลอลงโดยเฉพาะสหรัฐฯ และสหภาพยุโรป







การเมือง



ร้อยละ (%) ของผู้ตอบคำถามที่มีความกังวลต่อปัจจัยต่างๆ มากขึ้น

- ➔ สถานการณ์การเมืองในเดือนมิถุนายนเริ่มมีการชุมนุมของกลุ่มต่างๆ เพื่อเรียกร้องให้นายกรัฐมนตรีลาออกจากตำแหน่ง รวมทั้งเหตุการณ์ปะทะระหว่างกลุ่มผู้ชุมนุมและเจ้าหน้าที่ตำรวจที่บริเวณสามเหลี่ยมดินแดง







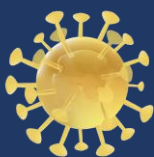
## เศรษฐกิจในประเทศ



ร้อยละ (%) ของผู้ตอบคำถามที่มีความกังวลต่อปัจจัยต่างๆ ลดลง

- + อุปสงค์ในประเทศมีทิศทางดีขึ้น หลังจากสถานการณ์โควิด-19 เริ่มคลี่คลาย และการเปิดประเทศรับนักท่องเที่ยว
- + ภาวการณ์ผลิตมีทิศทางที่ดีขึ้นสอดคล้องกับดัชนีฯ คำสั่งซื้อสินค้าและยอดขายในประเทศที่ปรับเพิ่มขึ้นจากเดือนก่อนหน้า





## COVID-19



ร้อยละ (%) ของผู้ตอบคำถามที่มีความกังวลต่อปัจจัยต่างๆ ลดลง

- + ภาครัฐผ่อนคลายมาตรการควบคุมโควิด-19 เพิ่มเติม มีการปรับลดระดับการเตือนภัยโควิดจากระดับ 3 เป็น 2 เพื่อให้สอดคล้องกับสถานการณ์ ผู้ติดเชื้อที่ลดลง
- + กิจกรรมทางเศรษฐกิจต่างๆ ทอยกลับเข้าสู่ภาวะปกติมากขึ้น







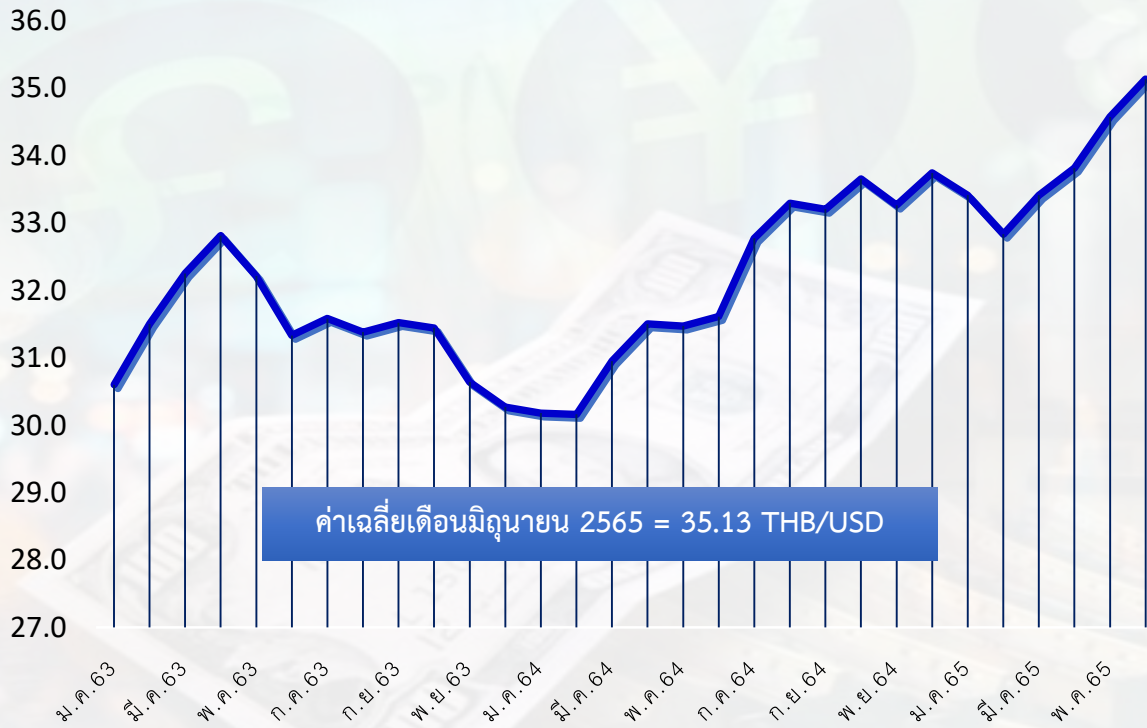
อัตราแลกเปลี่ยน

(USD/THB)\*



ร้อยละ (%) ของผู้ตอบคำถามที่มีความกังวลต่อปัจจัยต่างๆ ลดลง

ค่าเงินบาทต่อดอลลาร์สหรัฐฯ



%

อัตราแลกเปลี่ยน

100

80

60

40

20

มิ.ย. 63

ก.ย. 63

ธ.ค. 63

มี.ค. 64

มิ.ย. 64

ก.ย. 64

ธ.ค. 64

มี.ค. 65

มิ.ย. 65

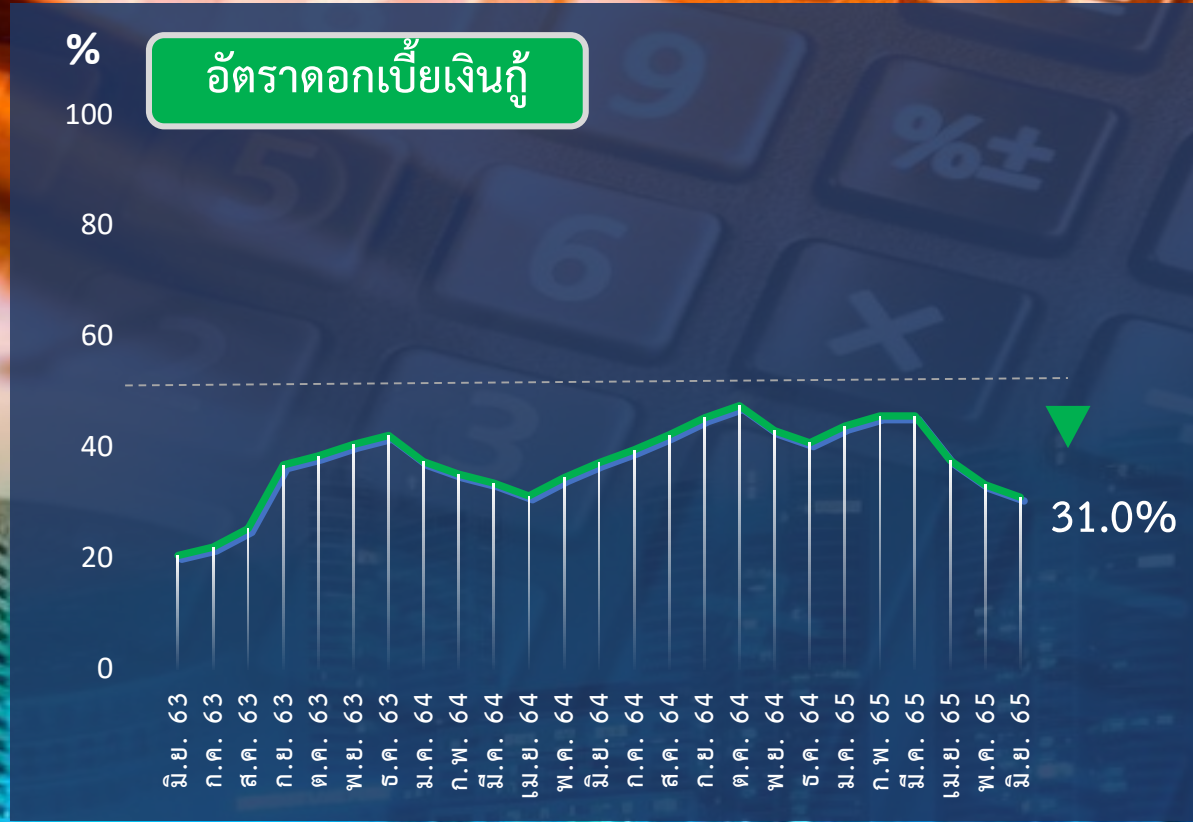
34.0%



## อัตราดอกเบี้ยเงินกู้



ร้อยละ (%) ของผู้ตอบคำถามที่มีความกังวลต่อปัจจัยต่างๆ ลดลง





# ข้อเสนอแนะต่อภาครัฐ



- 1.) ให้ภาครัฐเร่งหาตลาดส่งออกใหม่ๆ เพื่อทดแทนตลาดที่ชะลอตัว และได้รับผลกระทบจากสงครามรัสเซีย-ยูเครน
- 2.) ออกมาตรการกระตุ้นเศรษฐกิจให้เกิดการจ้างงานในระยะสั้นและระยะยาว
- 3.) ส่งเสริมและปรับปรุงกฎระเบียบให้เกิดการใช้พลังงานหมุนเวียนในภาคธุรกิจและภาคประชาชน
- 4.) สนับสนุนเงินกู้ดอกเบี้ยต่ำสำหรับการปรับเปลี่ยนเครื่องจักรและอุปกรณ์เพื่อการประหยัดพลังงาน

# ขอบคุณ

