



Monthly Economic Report



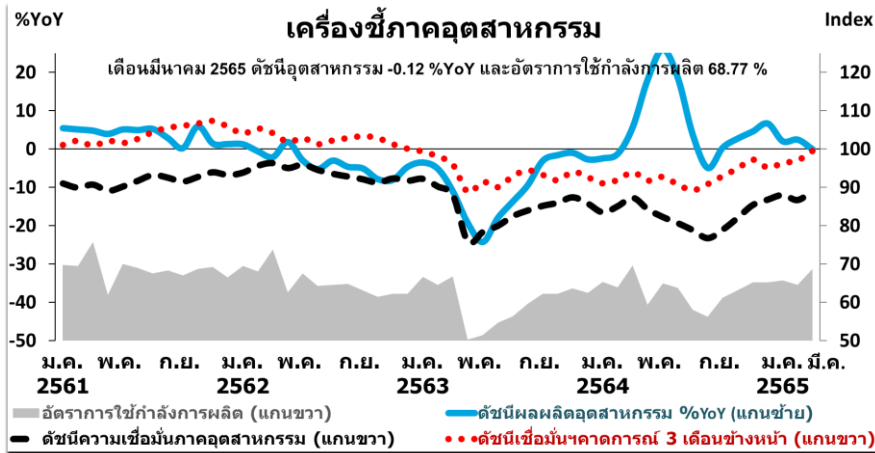
ภาวะเศรษฐกิจไทย ฉบับเดือนเมษายน 2565

“ภาวะเศรษฐกิจไทยในเดือนมีนาคม 2565 ท่ามกลางสถานการณ์ COVID-19 โดยการผลิตภาคอุตสาหกรรมชะลอตัวลงเล็กน้อย ดัชนีความเชื่อมั่นภาคอุตสาหกรรมเพิ่มขึ้นจากเดือนก่อน การส่งออกสินค้ามีทิศทางฟื้นตัวตามเศรษฐกิจโลกที่ดีขึ้น ภาคเกษตรกรรมผลผลิตขยายตัวได้ดี ส่วนภาคบริการและการท่องเที่ยวจากต่างประเทศทยอยฟื้นตัว การบริโภคชะลอตัวลง และการลงทุนภาคเอกชนยังขยายตัวได้”





ภาคอุตสาหกรรมในเดือนมีนาคม 2565 ชะลอตัวเล็กน้อย



ที่มา: สภาอุตสาหกรรมแห่งประเทศไทย, สำนักงานเศรษฐกิจอุตสาหกรรม ปรับปรุงข้อมูลล่าสุดเมื่อวันที่ 3 พ.ค. 2565

วันที่ 6 พฤษภาคม 2565

ฝ่ายเศรษฐกิจและวิชาการ สภาอุตสาหกรรมแห่งประเทศไทย

- ดัชนีความเชื่อมั่นภาคอุตสาหกรรม อยู่ที่ระดับ 89.2 เพิ่มขึ้นจากเดือนที่ผ่านมา จากการผ่อนคลายมาตรการควบคุมโควิด-19 ในประเทศและหลายประเทศทั่วโลกส่งผลให้กิจกรรมเศรษฐกิจทยอยฟื้นตัว และความต้องการสินค้าอุตสาหกรรมเพิ่มขึ้น รวมถึงการเปิดประเทศรับนักท่องเที่ยว ทั้งนี้ ผู้ประกอบการเร่งการผลิตสินค้า เพื่อส่งมอบก่อนวันหยุดยาวช่วงสงกรานต์ ด้านความขัดแย้งรัสเซีย-ยูเครน กดดันให้ต้นทุนการผลิตของผู้ประกอบการปรับตัวสูงขึ้น
- ดัชนีผลผลิตอุตสาหกรรม หดตัวร้อยละ -0.12 (YoY) ลดลงเล็กน้อย แต่การเปิดประเทศและผ่อนคลายมาตรการเข้าประเทศ ทำให้กิจกรรมเศรษฐกิจปรับตัวขึ้น อุปสงค์ในประเทศและผ่อนคลายมาตรการเข้าประเทศ ทำให้กิจกรรมเศรษฐกิจปรับตัวขึ้น อุปสงค์ในประเทศทยอยฟื้นตัว ขณะที่ความขัดแย้งรัสเซีย-ยูเครน ส่งผลให้ต้นทุนการผลิตปรับตัวสูงขึ้น

2

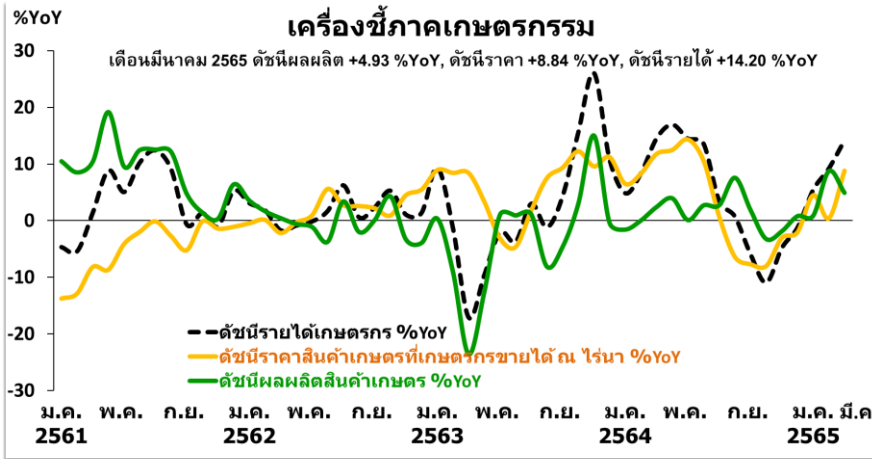
ภาคอุตสาหกรรม ในเดือนมีนาคม 2565 ดัชนีความเชื่อมั่นภาคอุตสาหกรรม อยู่ที่ระดับ 89.2 เพิ่มขึ้นจากเดือนที่ผ่านมา จากการผ่อนคลายมาตรการควบคุมโควิด-19 ในประเทศและหลายประเทศทั่วโลกส่งผลให้กิจกรรมเศรษฐกิจทยอยฟื้นตัว และความต้องการสินค้าอุตสาหกรรมเพิ่มขึ้น ขณะที่การเปิดประเทศรับนักท่องเที่ยวและการปรับรูปแบบมาตรการ TEST AND GO ตั้งแต่วันที่ 1 มีนาคม 2565 ที่ผ่านมา ช่วยอำนวยความสะดวกนักท่องเที่ยวต่างชาติเดินทางเข้าประเทศมากขึ้น ทั้งนี้ ผู้ประกอบการภาคอุตสาหกรรมเร่งการผลิตสินค้า เพื่อส่งมอบก่อนวันหยุดยาวในช่วงเทศกาลสงกรานต์ นอกจากนี้ การอ่อนค่าของเงินบาทยังส่งผลดีต่อภาคการส่งออกทำให้สินค้าไทยสามารถแข่งขันได้ดีในตลาดโลก อย่างไรก็ตาม ความขัดแย้งระหว่างรัสเซีย-ยูเครน กดดันให้ต้นทุนการผลิตของผู้ประกอบการปรับตัวสูงขึ้นทั้งจากราคาพลังงานและราคาวัตถุดิบ อาทิ อาหารสัตว์ ปุ๋ยเคมี สินแร่ สำหรับผลิตเหล็ก อลูมิเนียม เป็นต้น

ดัชนีคาดการณ์ 3 เดือนข้างหน้า อยู่ที่ระดับ 99.6 เพิ่มขึ้นจากเดือนที่ผ่านมา จากสถานการณ์โควิด-19 มีแนวโน้มคลี่คลายลงจากการเร่งฉีดวัคซีนให้ครอบคลุมประชากรส่วนใหญ่ ทำให้ประชาชนสามารถออกมาใช้ชีวิตตามปกติมากขึ้น ส่งผลอุปสงค์ในประเทศมีทิศทางดีขึ้น ขณะที่ภาคการส่งออกของไทยยังคงมีแนวโน้มขยายตัวต่อเนื่องตามทิศทางเศรษฐกิจโลก

ดัชนีผลผลิตอุตสาหกรรม หดตัวร้อยละ -0.12 (YoY) จากการเปิดประเทศและการผ่อนคลายมาตรการเข้าประเทศ ทำให้กิจกรรมเศรษฐกิจปรับตัวดีขึ้น และอุปสงค์ในประเทศทยอยฟื้นตัว รวมถึงการอ่อนค่าของเงินบาทส่งผลดีต่อภาคการส่งออกทำให้สินค้าไทยสามารถแข่งขันได้ในตลาดโลก ขณะที่ความไม่สงบรัสเซีย-ยูเครน ส่งผลให้ต้นทุนการผลิตปรับตัวสูงขึ้นจากราคาพลังงานและค่าขนส่ง ด้านเงินเพื่อเริ่มส่งผลกระทบต่อผู้ประกอบการ โดยอุตสาหกรรมที่ยังขยายตัว ได้แก่ **น้ำตาล** ขยายร้อยละ 61.25 (YoY) จากผลผลิตอ้อยที่มีปริมาณมากกว่าปีก่อน และการปิดหีบช้ากว่าปีก่อน **น้ำมันปิโตรเลียม** ขยายตัวร้อยละ 17.51 (YoY) จากผลิตภัณฑ์น้ำมันดีเซลหมุนเร็ว น้ำมันเครื่องบินและน้ำมันเบนซิน 95 เป็นหลัก จากผ่อนคลายมาตรการเข้าประเทศ และการสนับสนุนการท่องเที่ยว **ยานยนต์** ขยายตัวร้อยละ 1.86 (YoY) จากผลิตภัณฑ์รถบรรทุกปิคอัพ รถยนต์นั่งขนาดกลาง เครื่องยนต์ดีเซล เป็นหลัก ตามการฟื้นตัวเศรษฐกิจในประเทศหลังผ่อนคลายมาตรการควบคุมฯ และเปิดประเทศรับนักท่องเที่ยว **อัตราการใช้จ่ายการผลิต** อยู่ที่ร้อยละ 68.77



ภาคเกษตรกรรมในเดือนมีนาคม 2565 ผลผลิตปรับตัวดีขึ้น



ที่มา: สำนักงานเศรษฐกิจการเกษตร กระทรวงเกษตรและสหกรณ์ ปรับปรุงข้อมูลล่าสุดเมื่อวันที่ 3 พ.ค. 2565

วันที่ 6 พฤษภาคม 2565

ฝ่ายเศรษฐกิจและวิชาการ สภาอุตสาหกรรมแห่งประเทศไทย

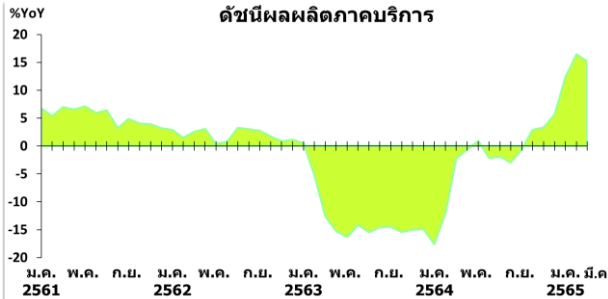
3

- ดัชนีผลผลิตสินค้าเกษตร ขยายตัวร้อยละ 4.93 (YoY) จากสินค้าเกษตรสำคัญที่มีผลผลิตเพิ่มขึ้น ได้แก่ อ้อย ยางพารา ปาล์มน้ำมัน และไข่ไก่ ขณะที่สินค้าเกษตรที่ลดลง ได้แก่ ข้าวโพดเลี้ยงสัตว์ และสุกร
- ดัชนีราคาสินค้าเกษตร ขยายตัวร้อยละ 8.84 (YoY) โดยสินค้าที่ราคาปรับตัวเพิ่มขึ้น สุกร จากปริมาณผลผลิตยังคงอยู่ในระดับต่ำ จากการที่ผู้เลี้ยงไม่มีแรงจูงใจในการเลี้ยงจากความต้องการบริโภคที่ลดลง และต้นทุนที่สูงขึ้น (ด้านอาหาร และการควบคุมโรค) และภาครัฐมีการควบคุมการนำเข้าเนื้อสุกรจากต่างประเทศเพื่อป้องกันการเกิดโรคระบาด
- ทำให้ ดัชนีรายได้เกษตรกรรม ขยายตัวร้อยละ 14.20 (YoY)

ภาคเกษตรกรรม ในเดือนมีนาคม 2565 ดัชนีผลผลิตสินค้าเกษตร ขยายตัวร้อยละ 4.93 (YoY) จากสินค้าเกษตรสำคัญบางชนิดมีผลผลิตเพิ่มขึ้น ได้แก่ อ้อย ยางพารา ปาล์มน้ำมัน และไข่ไก่ ขณะที่สินค้าเกษตรสำคัญบางชนิดมีผลผลิตลดลง ได้แก่ ข้าวโพดเลี้ยงสัตว์ และสุกร ดัชนีราคาสินค้าเกษตร ขยายตัวร้อยละ 8.84 (YoY) โดยสินค้าที่ราคาปรับตัวเพิ่มขึ้น สุกร จากปริมาณผลผลิตยังคงอยู่ในระดับต่ำ จากการที่ผู้เลี้ยงไม่มีแรงจูงใจในการเลี้ยงจากความต้องการบริโภคที่ลดลง และต้นทุนที่สูงขึ้น (ด้านอาหาร และการควบคุมโรค) และภาครัฐมีการควบคุมการนำเข้าเนื้อสุกรจากต่างประเทศเพื่อป้องกันการเกิดโรคระบาด ทำให้ดัชนีรายได้เกษตรกรรม ขยายตัวร้อยละ 14.20 (YoY)



ภาคบริการและการท่องเที่ยวในเดือนมีนาคม 2565 ทอยยฟื้นตัว



- **ดัชนีผลผลิตภาคบริการ** ทอยยฟื้นตัวในหมวดต่างๆ เช่น หมวดที่เกี่ยวเนื่องการท่องเที่ยว อาทิ โรงแรมและร้านอาหาร การขนส่งผู้โดยสาร การขายส่งและขายปลีก จากการผ่อนคลายมาตรการควบคุมโรค เปิดรับนักท่องเที่ยวต่างชาติ และมาตรการสนับสนุนกำลังซื้อของภาครัฐ แม้มีความกังวลต่อการแพร่ระบาดของ COVID-19 สายพันธุ์ Omicron ก็ตาม ทั้งนี้ ขยายตัวร้อยละ 15.16 (YoY)

วันที่ 6 พฤษภาคม 2565

ฝ่ายเศรษฐกิจและวิชาการ สภาอุตสาหกรรมแห่งประเทศไทย

4

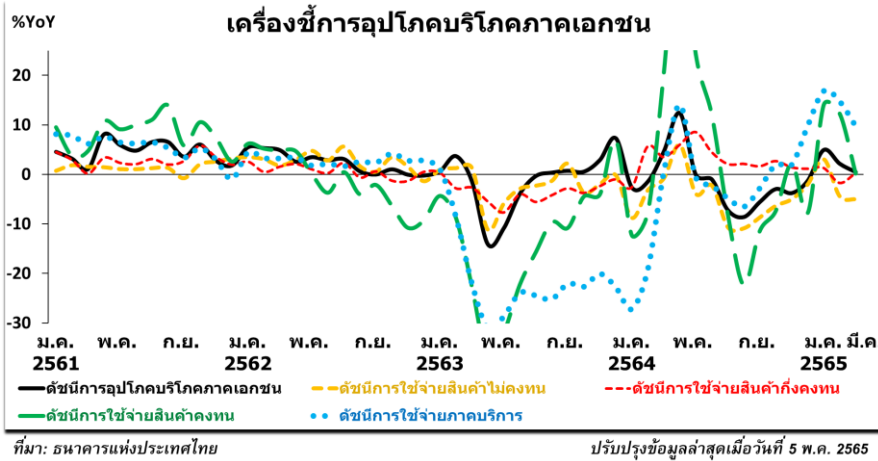
- **ภาคการท่องเที่ยว** จำนวนนักท่องเที่ยวต่างประเทศที่เดินทางเข้าประเทศไทย โดยมีนักท่องเที่ยวชาวต่างชาติจากทั้งโครงการ Test & Go, Sandbox และ Tourist Visa รวมถึงกลุ่มนักท่องเที่ยว Thailand Privilege Card นักธุรกิจ กลุ่มสุขภาพ รวมจำนวน 210,836 คน โดยส่วนใหญ่เป็นนักท่องเที่ยวจากสหราชอาณาจักร เยอรมนี สหรัฐอเมริกา ฝรั่งเศส และอินเดีย เป็นต้น

ภาคบริการในเดือนมีนาคม 2565 **ดัชนีผลผลิตภาคบริการ** ทอยยฟื้นตัวในหมวดต่างๆ เช่น หมวดที่เกี่ยวเนื่องกับการท่องเที่ยว อาทิ โรงแรมและร้านอาหาร การขนส่งผู้โดยสาร การขายส่งและขายปลีก เป็นต้น จากการผ่อนคลายมาตรการควบคุมโรค เปิดรับนักท่องเที่ยวต่างชาติ และมาตรการสนับสนุนกำลังซื้อของภาครัฐ แม้มีความกังวลต่อการแพร่ระบาดของ COVID-19 สายพันธุ์ Omicron ก็ตาม ทั้งนี้ ขยายตัวร้อยละ 15.16 (YoY)

ภาคการท่องเที่ยว ในเดือนมีนาคม 2565 **จำนวนนักท่องเที่ยวต่างประเทศ** ที่เดินทางเข้าประเทศไทย โดยมีนักท่องเที่ยวชาวต่างชาติจากทั้งโครงการ Test & Go, Sandbox และนักท่องเที่ยวชาวต่างชาติที่ได้รับการตรวจลงตราประเภทนักท่องเที่ยว (Tourist Visa) รวมถึงกลุ่มนักท่องเที่ยวสมาชิกสิทธิพิเศษ (Thailand Privilege Card) นักธุรกิจ กลุ่มสุขภาพที่เข้ามาใช้บริการทางการแพทย์ในประเทศไทย รวมจำนวน 210,836 คน โดยส่วนใหญ่เป็นนักท่องเที่ยวจากสหราชอาณาจักร เยอรมนี สหรัฐอเมริกา ฝรั่งเศส และอินเดีย เป็นต้น



การบริโภคภาคเอกชนในเดือนมีนาคม 2565 ชะลอลดลงเล็กน้อย



- ดัชนีการอุปโภคบริโภคภาคเอกชนขยายตัวร้อยละ 0.48 (YoY) ยังอยู่ในทิศทางฟื้นตัว แม้ปรับลดลงบ้างจากสถานการณ์การระบาดของ COVID-19 สายพันธุ์ Omicron ที่ขยายวงกว้างขึ้น ประกอบกับค่าครองชีพที่สูงขึ้นจากราคาพลังงานและราคาอาหารที่ปรับตัวสูงขึ้น ซึ่งกระทบต่อกำลังซื้อของครัวเรือน อย่างไรก็ตาม การใช้จ่ายหมวดสินค้าคงทน สินค้ากึ่งคงทน และภาคบริการ ที่ยังขยายตัวได้เล็กน้อย แต่หมวดสินค้าไม่คงทน หดตัวลง

วันที่ 6 พฤษภาคม 2565

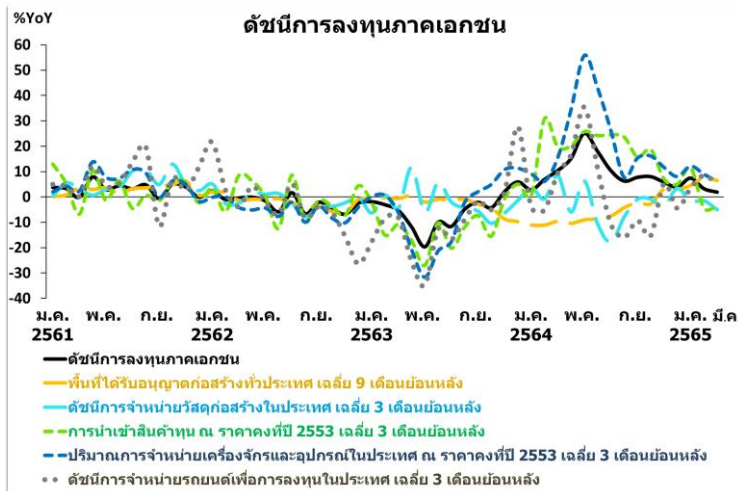
ฝ่ายเศรษฐกิจและวิชาการ สภาอุตสาหกรรมแห่งประเทศไทย

5

การบริโภคภาคเอกชน ในเดือนมีนาคม 2565 ดัชนีการอุปโภคบริโภคภาคเอกชนขยายตัวร้อยละ 0.48 (YoY) ยังอยู่ในทิศทางฟื้นตัว แม้ปรับลดลงบ้างจากสถานการณ์การระบาดของ COVID-19 สายพันธุ์ Omicron ที่ขยายวงกว้างขึ้น ประกอบกับค่าครองชีพที่สูงขึ้นจากราคาพลังงานและราคาอาหารที่ปรับตัวสูงขึ้น ซึ่งกระทบต่อกำลังซื้อของครัวเรือน อย่างไรก็ตาม การใช้จ่ายหมวดสินค้าคงทน สินค้ากึ่งคงทน และภาคบริการ ที่ยังขยายตัวได้เล็กน้อย แต่หมวดสินค้าไม่คงทน หดตัวลง



การลงทุนภาคเอกชนในเดือนมีนาคม 2565 ยังขยายตัวได้

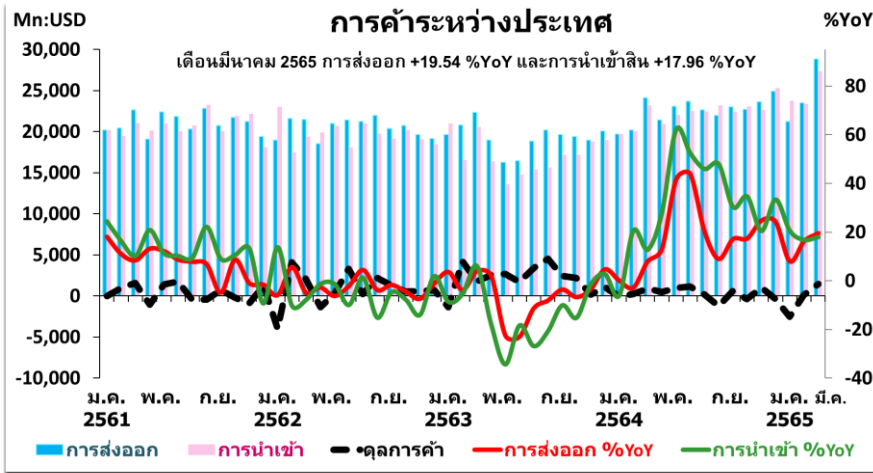


- ดัชนีการลงทุนภาคเอกชน ขยายตัวร้อยละ 1.89 (YoY) ตามการลงทุนในหมวดเครื่องจักรและอุปกรณ์ที่ทยอยฟื้นตัวทั้งปริมาณการจำหน่ายเครื่องจักรและอุปกรณ์ในประเทศ และยอดจดทะเบียนยานยนต์ใหม่ ที่เพิ่มขึ้น แต่การนำเข้าสินค้าทุนยังลดลง และหมวดก่อสร้างโดยพื้นที่ได้รับอนุญาตก่อสร้างทั่วประเทศ เพิ่มขึ้น แต่ดัชนีการจำหน่ายวัสดุก่อสร้างในประเทศลดลง

การลงทุนภาคเอกชน ในเดือนมีนาคม 2565 ดัชนีการลงทุนภาคเอกชน ขยายตัวร้อยละ 1.89 (YoY) ตามการลงทุนในหมวดเครื่องจักรและอุปกรณ์ที่ทยอยฟื้นตัวทั้งปริมาณการจำหน่ายเครื่องจักรและอุปกรณ์ในประเทศ และยอดจดทะเบียนยานยนต์ใหม่ ที่เพิ่มขึ้น แต่การนำเข้าสินค้าทุนยังลดลง และหมวดก่อสร้างโดยพื้นที่ได้รับอนุญาตก่อสร้างทั่วประเทศ เพิ่มขึ้น แต่ดัชนีการจำหน่ายวัสดุก่อสร้างในประเทศลดลง



การค้าระหว่างประเทศในเดือนมีนาคม 2565 ทอยยฟื้นตัวได้ดี



- การส่งออกสินค้าของไทยมีมูลค่า 28,859.63 ล้านดอลลาร์สหรัฐฯ ขยายตัวร้อยละ 19.54 (YoY) ตามกิจกรรมเศรษฐกิจของประเทศคู่ค้าหลักทั่วโลกที่อยู่ในทิศทางฟื้นตัวต่อเนื่องทั้งการผลิต การส่งออก และการบริโภค ด้านความขัดแย้งระหว่างรัสเซีย-ยูเครน ส่งผลต่อมูลค่าการส่งออกรวมค่อนข้างจำกัดจากมีสัดส่วนการส่งออกน้อย ขณะเดียวกันเป็นโอกาสในการส่งออกสินค้าเกษตรและอาหารไปตลาดโลกได้มากขึ้น การนำเข้าสินค้าของไทย มีมูลค่า 27,400.55 ล้านดอลลาร์สหรัฐฯ ขยายตัวร้อยละ 17.96 (YoY) ดังนั้น ดุลการค้า เกินดุล 1,459.08 ล้านดอลลาร์สหรัฐฯ

ที่มา: สำนักงานนโยบายและยุทธศาสตร์การค้า กระทรวงพาณิชย์ ปรับปรุงข้อมูลล่าสุดเมื่อวันที่ 1 พ.ค. 2565

วันที่ 6 พฤษภาคม 2565

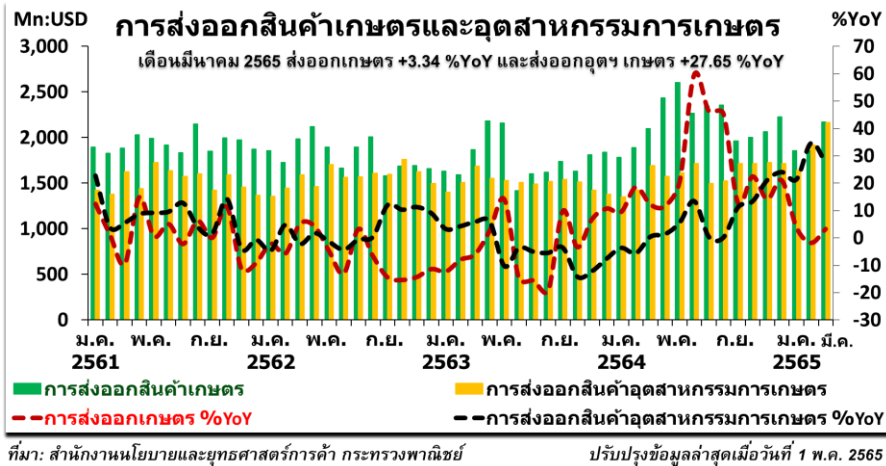
ฝ่ายเศรษฐกิจและวิชาการ สภาอุตสาหกรรมแห่งประเทศไทย

7

การค้าระหว่างประเทศ ในเดือนมีนาคม 2565 การส่งออกสินค้าของไทยมีมูลค่า 28,859.63 ล้านดอลลาร์สหรัฐฯ ขยายตัวร้อยละ 19.54 (YoY) ตามกิจกรรมเศรษฐกิจของประเทศคู่ค้าหลักทั่วโลกที่อยู่ในทิศทางฟื้นตัวต่อเนื่องทั้งการผลิต การส่งออก และการบริโภค ประกอบกับหลายประเทศเร่งฉีดวัคซีน COVID-19 ได้อย่างมีประสิทธิภาพ ขณะที่ความรุนแรงของไวรัส COVID-19 สายพันธุ์โอมิครอนน้อยกว่าสายพันธุ์อื่น จึงส่งผลกระทบต่อภาพรวมของเศรษฐกิจโลกในวงจำกัด แต่ความขัดแย้งระหว่างรัสเซีย-ยูเครน ส่งผลต่อมูลค่าการส่งออกรวมค่อนข้างจำกัดจากมีสัดส่วนการส่งออกน้อย ขณะเดียวกันเป็นโอกาสในการส่งออกสินค้าเกษตรและอาหารไปตลาดโลกได้มากขึ้น การนำเข้าสินค้าของไทยมีมูลค่า 27,400.55 ล้านดอลลาร์สหรัฐฯ ขยายตัวร้อยละ 17.96 (YoY) ดังนั้น ดุลการค้า เกินดุล 1,459.08 ล้านดอลลาร์สหรัฐฯ ทั้งนี้ การส่งออกสินค้าของไทย ในช่วง 3 เดือนแรกของปี 2565 มีมูลค่า 73,601.38 ล้านดอลลาร์สหรัฐฯ ขยายตัวร้อยละ 14.94 (YoY)



การส่งออกสินค้าเกษตรและอุตสาหกรรมเกษตรในเดือนมีนาคม 2565



- การส่งออกสินค้าเกษตรและอุตสาหกรรมเกษตร มีมูลค่า 4,332.57 ล้านดอลลาร์สหรัฐฯ ขยายตัวร้อยละ 14.20 (YoY) โดยแบ่งเป็น ส่งออกสินค้าเกษตร มีมูลค่า 2,168.73 ล้านดอลลาร์สหรัฐฯ ขยายตัวร้อยละ 3.34 (YoY) และส่งออกสินค้าอุตสาหกรรมเกษตร มีมูลค่า 2,163.84 ล้านดอลลาร์สหรัฐฯ ขยายตัวร้อยละ 27.65 (YoY) โดยภาพรวมสินค้าที่ขยายตัวดี อาทิ ผลิตภัณฑ์มันสำปะหลัง, ข้าว, อาหารทะเลกระป๋องและแปรรูป ขณะที่สินค้าหดตัว อาทิ ยางพารา, ผลไม้สด แช่เย็น แช่แข็ง และแห้ง เป็นต้น

วันที่ 6 พฤษภาคม 2565

ฝ่ายเศรษฐกิจและวิชาการ สภาอุตสาหกรรมแห่งประเทศไทย

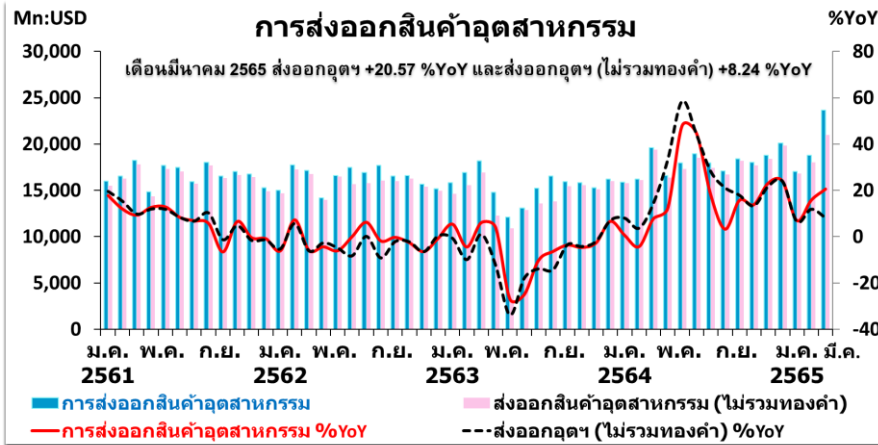
8

การส่งออกสินค้าเกษตรและอุตสาหกรรมเกษตร ในเดือนมีนาคม 2565 มีมูลค่า 4,332.57 ล้านดอลลาร์สหรัฐฯ ขยายตัวร้อยละ 14.20 (YoY) โดยแบ่งเป็น ส่งออกสินค้าเกษตร มีมูลค่า 2,168.73 ล้านดอลลาร์สหรัฐฯ ขยายตัวร้อยละ 3.34 (YoY) และส่งออกสินค้าอุตสาหกรรมเกษตร มีมูลค่า 2,163.84 ล้านดอลลาร์สหรัฐฯ ขยายตัวร้อยละ 27.65 (YoY)

โดยภาพรวมสินค้าที่ขยายตัวดี อาทิ ผลิตภัณฑ์มันสำปะหลัง ขยายตัวร้อยละ 6.3 กลับมาขยายตัวขยายตัวในตลาดญี่ปุ่น อินโดนีเซีย มาเลเซีย ฟิลิปปินส์ และเกาหลีใต้, ข้าว ขยายตัวร้อยละ 53.9 ขยายตัวต่อเนื่อง 2 เดือน ขยายตัวในตลาดสหรัฐฯ อิรัก จีน แอฟริกาใต้ เบนิน ฮังการี เยอรมัน และโมซัมบิก, อาหารทะเลกระป๋องและแปรรูป ขยายตัวร้อยละ 2.0 ขยายตัวต่อเนื่อง 2 เดือน ขยายตัวในตลาดสหรัฐฯ ญี่ปุ่น ออสเตรเลีย อียิปต์ และลิเบีย ขณะที่สินค้าหดตัว อาทิ ยางพารา หดตัวร้อยละ 6.0 กลับมาหดตัว ซึ่งหดตัวในตลาดจีน มาเลเซีย และญี่ปุ่น แต่ขยายตัวดีในตลาดสหรัฐฯ เกาหลีใต้ ฝรั่งเศส ตุรกี สเปน และอินโดนีเซีย, ผลไม้สด แช่เย็น แช่แข็ง และแห้ง หดตัวร้อยละ 0.3 หดตัวต่อเนื่อง 3 เดือน ซึ่งหดตัวในตลาดมาเลเซีย ฮังการี เวียดนาม และเกาหลีใต้ แต่ขยายตัวดีในตลาดอินโดนีเซีย ญี่ปุ่น เมียนมา และปากีสถาน เป็นต้น ทั้งนี้ การส่งออกสินค้าเกษตรและอุตสาหกรรมเกษตร ในช่วง 3 เดือนแรกของปี 2565 มีมูลค่า 11,601.54 ล้านดอลลาร์สหรัฐฯ ขยายตัวร้อยละ 13.29 (YoY)



การส่งออกสินค้าอุตสาหกรรมในเดือนมีนาคม 2565



- การส่งออกสินค้าอุตสาหกรรม มีมูลค่า 23,634.08 ล้านดอลลาร์สหรัฐฯ ขยายตัวร้อยละ 20.57 (YoY) หรือ การส่งออกสินค้าอุตสาหกรรม (ไม่รวมทองคำ) มีมูลค่า 20,964.28 ล้านดอลลาร์สหรัฐฯ ขยายตัวร้อยละ 8.24 (YoY) โดยสินค้าที่ขยายตัวดี อาทิ สินค้าเกี่ยวกับน้ำมัน, เครื่องคอมพิวเตอร์และอุปกรณ์, แผงวงจรไฟฟ้า ขณะที่ สินค้าหดตัว อาทิ รถยนต์ อุปกรณ์ และส่วนประกอบ, ผลิตภัณฑ์ยาง เป็นต้น

ที่มา: สำนักงานนโยบายและยุทธศาสตร์การค้า กระทรวงพาณิชย์

ปรับปรุงข้อมูลล่าสุดเมื่อวันที่ 1 พ.ค. 2565

วันที่ 6 พฤษภาคม 2565

ฝ่ายเศรษฐกิจและวิชาการ สภาอุตสาหกรรมแห่งประเทศไทย

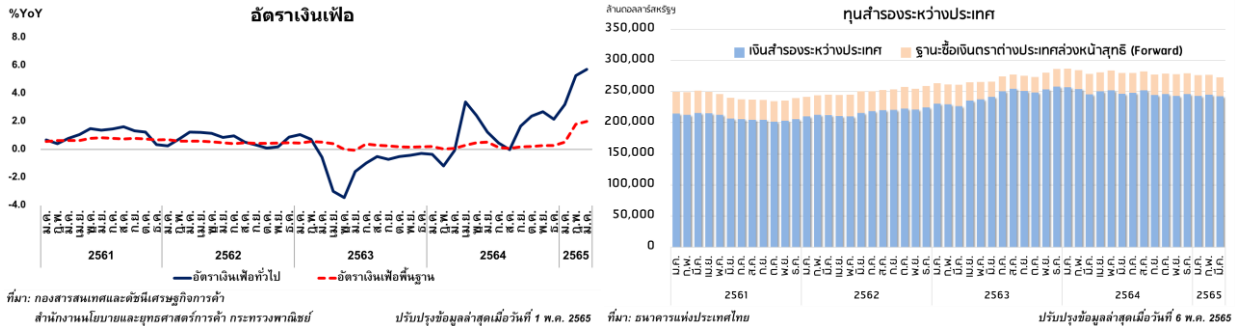
9

การส่งออกสินค้าอุตสาหกรรม ในเดือนมีนาคม 2565 มีมูลค่า 23,634.08 ล้านดอลลาร์สหรัฐฯ ขยายตัวร้อยละ 20.57 (YoY) หรือ การส่งออกสินค้าอุตสาหกรรม (ไม่รวมทองคำ) มีมูลค่า 20,964.28 ล้านดอลลาร์สหรัฐฯ ขยายตัวร้อยละ 8.24 (YoY)

โดยสินค้าที่ขยายตัวดี อาทิ สินค้าเกี่ยวกับน้ำมัน ขยายตัวร้อยละ 15.5 ขยายตัวต่อเนื่อง 14 เดือน ขยายตัวในตลาดมาเลเซีย เวียดนาม อินเดีย กัมพูชา และญี่ปุ่น, เครื่องคอมพิวเตอร์และอุปกรณ์ ขยายตัวร้อยละ 36.9 ขยายตัวต่อเนื่อง 2 เดือน ขยายตัวในตลาดสหรัฐฯ จีน ฮองกง ไต้หวัน และอินเดีย, แผงวงจรไฟฟ้า ขยายตัวร้อยละ 11.0 ขยายตัวต่อเนื่อง 16 เดือน (ขยายตัวในตลาดสิงคโปร์ จีน ฟิลิปปินส์ สหรัฐฯ ไต้หวัน และมาเลเซีย ขณะที่ สินค้าหดตัว อาทิ รถยนต์ อุปกรณ์ และส่วนประกอบ หดตัวร้อยละ 10.9 หดตัวต่อเนื่อง 3 เดือน หดตัวในตลาดออสเตรเลีย ญี่ปุ่น มาเลเซีย เวียดนาม และสหรัฐฯ แต่ขยายตัวดีในตลาดฟิลิปปินส์ อินโดนีเซีย เม็กซิโก และซาอุดีอาระเบีย, ผลิตภัณฑ์ยาง หดตัวร้อยละ 13.4 หดตัวต่อเนื่อง 3 เดือน หดตัวในตลาดสหรัฐฯ จีน ญี่ปุ่น มาเลเซีย และเวียดนาม แต่ขยายตัวดีในตลาดออสเตรเลีย อินเดีย สเปน ฝรั่งเศส สหรัฐอาหรับเอมิเรตส์ ซาอุดีอาระเบีย และตุรกี เป็นต้น ทั้งนี้ การส่งออกสินค้าอุตสาหกรรม ในช่วง 3 เดือนแรกของปี 2565 มีมูลค่า 59,420.16 ล้านดอลลาร์สหรัฐฯ ขยายตัวร้อยละ 14.88 (YoY)



เสถียรภาพเศรษฐกิจภายในประเทศในเดือนมีนาคม 2565



- เสถียรภาพเศรษฐกิจภายในประเทศ ในเดือนมีนาคม 2565 อัตราเงินเฟ้อทั่วไป อยู่ที่ร้อยละ 5.73 (YoY) เพิ่มขึ้นต่อเนื่องจากเดือนก่อน จากราคาพลังงานในตลาดโลกเร่งสูงขึ้นจากความขัดแย้งระหว่างรัสเซีย-ยูเครน ส่งผลให้ราคาขายปลีกน้ำมันเชื้อเพลิงในประเทศปรับตัวเพิ่มขึ้น อัตราเงินเฟ้อพื้นฐาน อยู่ที่ร้อยละ 2.00 (YoY) สัดส่วนหนี้สาธารณะต่อ GDP ณ สิ้นเดือนมีนาคม 2565 อยู่ที่ร้อยละ 60.64 ต่อ GDP ซึ่งยังอยู่ภายใต้กรอบวินัยการเงินการคลังที่ตั้งไว้ตามพระราชบัญญัติวินัยการเงินการคลังของรัฐ พ.ศ. 2561 สะท้อนเสถียรภาพเศรษฐกิจภายในประเทศยังอยู่ในเกณฑ์ดี เสถียรภาพภายนอกประเทศ ในเดือนมีนาคม 2565 ทุนสำรองระหว่างประเทศ อยู่ที่ระดับ 242,430.46 ล้านดอลลาร์สหรัฐ ซึ่งยังอยู่ในระดับมั่นคงและสามารถรองรับความเสี่ยงจากความผันผวนของเศรษฐกิจโลกได้

วันที่ 6 พฤษภาคม 2565

ฝ่ายเศรษฐกิจและวิชาการ สภาอุตสาหกรรมแห่งประเทศไทย

10

เสถียรภาพเศรษฐกิจภายในประเทศ ในเดือนมีนาคม 2565 อัตราเงินเฟ้อทั่วไป อยู่ที่ร้อยละ 5.73 (YoY) เพิ่มขึ้นต่อเนื่องจากเดือนก่อน จากราคาพลังงานในตลาดโลกที่เร่งสูงขึ้นจากสถานการณ์ความขัดแย้งระหว่างรัสเซีย-ยูเครน ส่งผลให้ราคาขายปลีกน้ำมันเชื้อเพลิงในประเทศปรับตัวเพิ่มขึ้น อัตราเงินเฟ้อพื้นฐาน อยู่ที่ร้อยละ 2.00 (YoY) สัดส่วนหนี้สาธารณะต่อ GDP ณ สิ้นเดือนมีนาคม 2565 อยู่ที่ร้อยละ 60.64 ต่อ GDP ซึ่งยังอยู่ภายใต้กรอบวินัยการเงินการคลังที่ตั้งไว้ตามพระราชบัญญัติวินัยการเงินการคลังของรัฐ พ.ศ. 2561 สะท้อนเสถียรภาพเศรษฐกิจภายในประเทศยังอยู่ในเกณฑ์ดี

เสถียรภาพภายนอกประเทศ ในเดือนมีนาคม 2565 ทุนสำรองระหว่างประเทศ อยู่ที่ระดับ 242,430.46 ล้านดอลลาร์สหรัฐ ซึ่งยังอยู่ในระดับมั่นคงและสามารถรองรับความเสี่ยงจากความผันผวนของเศรษฐกิจโลกได้