



Monthly Economic Report

ภาวะเศรษฐกิจไทย ฉบับเดือนกรกฎาคม 2565

“ภาวะเศรษฐกิจไทยในเดือนมิถุนายน 2565 โดยการผลิตภาคอุตสาหกรรมหดตัวเล็กน้อย ด้านดัชนีความเชื่อมั่นภาคอุตสาหกรรมเพิ่มขึ้นจากเดือนก่อน จากภาครัฐผ่อนคลามาตรการควบคุมโควิด-19 เพิ่มเติม การส่งออกสินค้ายังมีทิศทางฟื้นตัวได้ ภาคเกษตรกรรมผลผลิตขยายตัวได้ดี ส่วนภาคบริการและการท่องเที่ยวจากต่างประเทศทยอยฟื้นตัวดี การบริโภคยังขยายตัวได้ดีจากความกังวลการระบาด Omicron ที่คลี่คลายลง ทำให้กิจกรรมเศรษฐกิจปรับดีขึ้น และการลงทุนภาคเอกชนที่ยังขยายตัวได้”



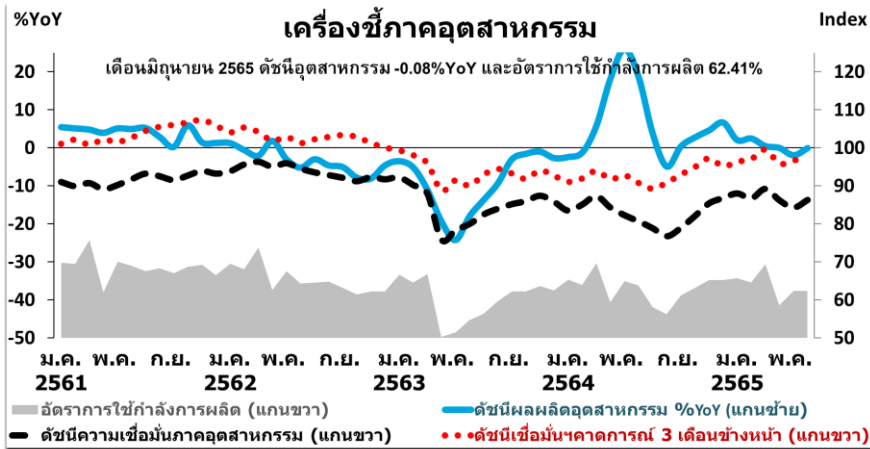
วันที่ 19 สิงหาคม 2565

ฝ่ายเศรษฐกิจและวิชาการ สภาอุตสาหกรรมแห่งประเทศไทย

1



ภาคอุตสาหกรรมในเดือนมิถุนายน 2565 หดตัวลงเล็กน้อย



ที่มา: สภาอุตสาหกรรมแห่งประเทศไทย, สำนักงานเศรษฐกิจอุตสาหกรรม

ปรับปรุงข้อมูลล่าสุดเมื่อวันที่ 16 ส.ค. 2565

วันที่ 19 สิงหาคม 2565

ฝ่ายเศรษฐกิจและวิชาการ สภาอุตสาหกรรมแห่งประเทศไทย

- ดัชนีความเชื่อมั่นภาคอุตสาหกรรม อยู่ที่ระดับ 86.3 เพิ่มขึ้นจากเดือนที่ผ่านมา เพิ่มขึ้นครั้งแรกในรอบ 3 เดือน ปัจจัยบวกจากภาครัฐผ่อนคลายนโยบายการควบคุมฯ เพิ่มเติม การเปิดประเทศรับนักท่องเที่ยว ส่งผลดีต่อการฟื้นตัวของอุปสงค์ในประเทศ ขณะที่ภาคการผลิตมีทิศทางที่ดีขึ้นสอดคล้องกับดัชนีคำสั่งซื้อสินค้าและยอดขายในประเทศที่เพิ่มขึ้นจากเดือนก่อน แต่ยังมีปัจจัยลบจากผลกระทบสงครามรัสเซีย-ยูเครน ที่ทำให้ราคาวัตถุดิบและราคาพลังงานปรับตัวสูงขึ้น ตลอดจนปัญหา Supply Shortage ที่ยังไม่คลี่คลาย ทำให้ต้นทุนการผลิตเพิ่มขึ้น
- ดัชนีผลผลิตอุตสาหกรรม หดตัวร้อยละ -0.08 (YoY) จากปัจจัยลบ อาทิ สถานการณ์ความขัดแย้งรัสเซียและยูเครนที่มีผลให้ต้นทุนการผลิตปรับตัวสูงขึ้น และปัญหา Supply shortage เป็นต้น

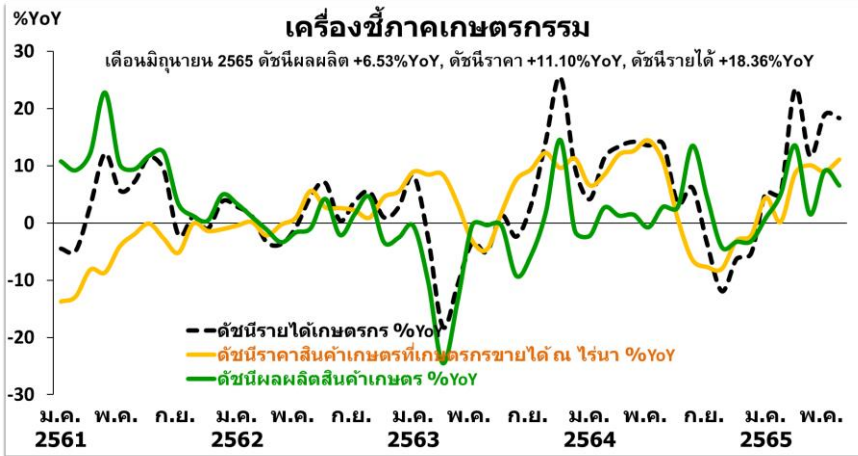
ภาคอุตสาหกรรม ในเดือนมิถุนายน 2565 ดัชนีความเชื่อมั่นภาคอุตสาหกรรม อยู่ที่ระดับ 86.3 เพิ่มขึ้นจากเดือนที่ผ่านมา เพิ่มขึ้นครั้งแรกในรอบ 3 เดือน ปัจจัยบวกจากภาครัฐผ่อนคลายนโยบายการควบคุมโควิด-19 เพิ่มเติม การปรับลดระดับการเตือนภัยโควิดจากระดับ 3 เป็น 2 ส่งผลให้กิจกรรมเศรษฐกิจต่างๆ หายอกลับเข้าสู่ภาวะปกติมากขึ้น รวมถึง การเปิดประเทศรับนักท่องเที่ยวส่งผลกระทบต่อการบินของอุปสงค์ในประเทศ ขณะที่ภาคการผลิตมีทิศทางที่ดีขึ้นสอดคล้องกับดัชนีคำสั่งซื้อสินค้าและยอดขายในประเทศที่ปรับเพิ่มขึ้นจากเดือนก่อนหน้า นอกจากนี้ การที่ประเทศจีนผ่อนคลายนโยบายการล็อกดาวน์เมืองสำคัญ ทำให้คำสั่งซื้อสินค้าจากไทยเพิ่มขึ้น อย่างไรก็ตาม ยังมีปัจจัยลบจากผลกระทบสงครามรัสเซีย-ยูเครน ส่งผลให้ราคาวัตถุดิบและราคาพลังงานปรับตัวสูงขึ้น ตลอดจนปัญหา Supply Shortage ที่ยังไม่คลี่คลาย ทำให้ต้นทุนการผลิตเพิ่มขึ้น นอกจากนี้ เศรษฐกิจโลกมีทิศทางชะลอตัวลง เนื่องจากหลายประเทศเผชิญปัญหาเงินเฟ้อส่งผลให้คำสั่งซื้อสินค้าจากประเทศคู่ค้าชะลอตัวโดยเฉพาะสหรัฐฯ และสหภาพยุโรป

ดัชนีคาดการณ์ 3 เดือนข้างหน้า อยู่ที่ระดับ 97.5 เพิ่มขึ้นจากเดือนที่ผ่านมา ปัจจัยสนับสนุนจากการทยอยฟื้นตัวของอุปสงค์ในประเทศ รวมทั้ง มาตรการกระตุ้นเศรษฐกิจผ่านโครงการเราเที่ยวด้วยกันเฟส 4 มาตรการลดหย่อนภาษีเงินได้นิติบุคคล สำหรับบริษัทเอกชนที่นำพนักงานไปท่องเที่ยวในเมืองรองและเมืองหลัก เพื่อช่วยกระตุ้นการท่องเที่ยวในประเทศ รวมทั้ง การยกเลิก Thailand Pass ตั้งแต่วันที่ 1 ก.ค. 2565 คาดว่าจะช่วยหนุนให้นักท่องเที่ยวเดินทางเข้าประเทศมากขึ้น อย่างไรก็ตาม ยังมีปัจจัยเสี่ยงจากแนวโน้มการปรับขึ้นอัตราดอกเบี้ยซึ่งจะทำให้ต้นทุนทางการเงินเพิ่มขึ้น ตลอดจนความไม่แน่นอนของสงครามรัสเซีย-ยูเครนที่ส่งผลกระทบต่อราคาพลังงาน รวมถึง ความเสี่ยงเศรษฐกิจโลกถดถอย (Recession) ซึ่งจะกระทบต่อภาคการส่งออกของไทย

ดัชนีผลผลิตอุตสาหกรรม หดตัวร้อยละ -0.08 (YoY) จากปัจจัยลบ อาทิ สถานการณ์ความขัดแย้งรัสเซียและยูเครน ที่มีผลให้ต้นทุนการผลิตปรับตัวสูงขึ้น โดยเฉพาะราคาพลังงานและค่าขนส่งภาพรวมภาวะเงินเฟ้อยังคงส่งผลกระทบต่อผู้ประกอบการในภาคอุตสาหกรรม และการล็อกดาวน์เมืองท่าสำคัญของจีน ทำให้เกิดปัญหา Supply shortage เป็นต้น โดยอุตสาหกรรมที่ยังขยายตัวได้แก่ **น้ำมันปิโตรเลียม** ขยายตัวร้อยละ 18.53 จากผลิตภัณฑ์น้ำมันดีเซลหมุนเร็ว น้ำมันเครื่องบิน น้ำมันเบนซิน และแก๊สโซฮอล์ 95 เป็นหลัก หลังการฟื้นตัวของการท่องเที่ยว การเปิดประเทศรับนักท่องเที่ยวต่างชาติเต็มรูปแบบ และการผ่อนคลายมาตรการควบคุมโควิด-19 **เครื่องปรับอากาศ** ขยายตัวร้อยละ 21.26 จากการขยายตัวของตลาดส่งออกเป็นหลัก โดยเฉพาะการฟื้นตัวเศรษฐกิจของประเทศคู่ค้า เช่น สหรัฐฯ ยูโรโซน ประกอบกับภูมิอากาศแปรปรวนและมีอุณหภูมิสูงขึ้นในหลายประเทศส่งผลให้มีคำสั่งซื้อเพิ่มขึ้น **ยานยนต์** ขยายตัวร้อยละ 4.25 จากผลิตภัณฑ์รถบรรทุกปิกอัพเป็นหลัก เนื่องจากการฟื้นตัวของเศรษฐกิจในประเทศหลังผ่อนคลายมาตรการควบคุมโควิด-19 รวมถึงเร่งผลิตเพื่อส่งมอบตามคำสั่งซื้อ **อัตราการใช้จ่ายกำลังการผลิต** อยู่ที่ร้อยละ 62.41



ภาคเกษตรกรรมในเดือนมิถุนายน 2565 ผลผลิตขยายตัวได้ดี



ที่มา: สำนักงานเศรษฐกิจการเกษตร กระทรวงเกษตรและสหกรณ์ ปรับปรุงข้อมูลล่าสุดเมื่อวันที่ 16 ส.ค. 2565

วันที่ 19 สิงหาคม 2565

ฝ่ายเศรษฐกิจและวิชาการ สภาอุตสาหกรรมแห่งประเทศไทย

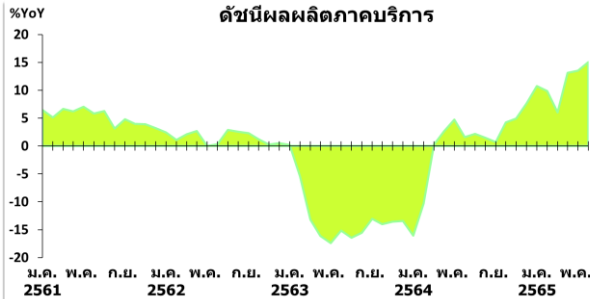
3

- ดัชนีผลผลิตสินค้าเกษตร ขยายตัวร้อยละ 6.53 (YoY) จากสินค้าเกษตรสำคัญบางชนิดมีผลผลิตเพิ่มขึ้น ได้แก่ ข้าวโพดเลี้ยงสัตว์ ทุเรียน เงาะ และมังคุด ขณะที่สินค้าเกษตรสำคัญมีผลผลิตลดลง ได้แก่ ปาล์มน้ำมัน สุก ร และกุ้งขาวแวนนาไม
- ดัชนีราคาสินค้าเกษตร ขยายตัวร้อยละ 11.10 (YoY) โดยสินค้าที่ราคาเพิ่มขึ้น ปาล์มน้ำมัน จากผลผลิตไม่เพียงพอต่อความต้องการใช้พืชพลังงานทดแทน โดยเฉพาะปาล์มน้ำมันของตลาดโลกมีแนวโน้มสูงขึ้น สุก ร จากปริมาณผลผลิตยังคงอยู่ในระดับต่ำ จากการที่ผู้เลี้ยงไม่มีแรงจูงใจในการเลี้ยงจากต้นทุนที่สูงขึ้น
- ทำให้ ดัชนีรายได้เกษตรกร ขยายตัวร้อยละ 18.36 (YoY)

ภาคเกษตรกรรม ในเดือนมิถุนายน 2565 ดัชนีผลผลิตสินค้าเกษตร ขยายตัวร้อยละ 6.53 (YoY) จากสินค้าเกษตรสำคัญบางชนิดมีผลผลิตเพิ่มขึ้น ได้แก่ ข้าวโพดเลี้ยงสัตว์ ทุเรียน เงาะ และมังคุด ขณะที่สินค้าเกษตรสำคัญบางชนิดมีผลผลิตลดลง ได้แก่ ปาล์มน้ำมัน สุก ร และกุ้งขาวแวนนาไม ดัชนีราคาสินค้าเกษตร ขยายตัวร้อยละ 11.10 (YoY) โดยสินค้าที่ราคาเพิ่มขึ้น ปาล์มน้ำมัน จากผลผลิตไม่เพียงพอต่อความต้องการใช้พืชพลังงานทดแทน โดยเฉพาะปาล์มน้ำมันของตลาดโลกมีแนวโน้มสูงขึ้น สุก ร จากปริมาณผลผลิตยังคงอยู่ในระดับต่ำ จากการที่ผู้เลี้ยงไม่มีแรงจูงใจในการเลี้ยงจากต้นทุนที่สูงขึ้น อีกทั้งปัญหาสภาพอากาศที่แปรปรวน ส่งผลต่อการเจริญเติบโตของสุก ร กุ้งขาวแวนนาไม จากผลผลิตออกสู่ตลาดน้อยไม่เพียงพอต่อความต้องการบริโภคภายในประเทศ จากการเปิดประเทศรับนักท่องเที่ยว ทำให้ดัชนีรายได้เกษตรกร ขยายตัวร้อยละ 18.36 (YoY)

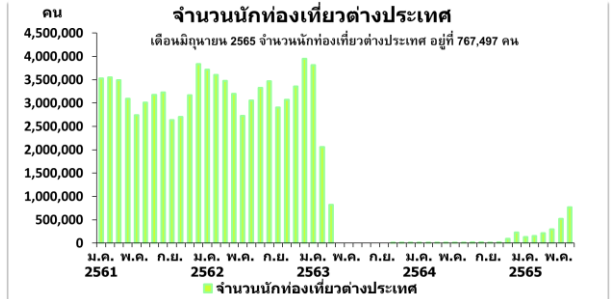


ภาคบริการและการท่องเที่ยวในเดือนมิถุนายน 2565 ทอยอปปิ้นตัว



ที่มา: ธนาคารแห่งประเทศไทย

ปรับปรุงข้อมูลล่าสุดเมื่อวันที่ 18 ส.ค. 2565



ที่มา: กองเศรษฐกิจการท่องเที่ยวและกีฬา กระทรวงการท่องเที่ยวและกีฬา ปรับปรุงข้อมูลล่าสุดเมื่อวันที่ 18 ส.ค. 2565

- **ดัชนีผลผลิตภาคบริการ** ทอยอปปิ้นตัว เช่น หมวดที่เกี่ยวกับการท่องเที่ยว อาทิ โรงแรมและร้านอาหาร การขนส่งผู้โดยสาร การขายส่งและขายปลีก สอดคล้องกับจำนวนนักท่องเที่ยวต่างชาติที่เพิ่มขึ้นหลังการผ่อนคลายมาตรการควบคุมฯ โดยขยายตัวร้อยละ 15.03 (YoY)
- **ภาคการท่องเที่ยว** จำนวนนักท่องเที่ยวต่างประเทศที่เดินทางเข้าประเทศไทย 767,497 คน ส่วนใหญ่เป็นนักท่องเที่ยวจากมาเลเซีย อินเดี ย สิงคโปร์ เวียดนาม และสหรัฐอเมริกา จากการที่ภาครัฐยกเลิกการลงทะเบียนเข้าไทยผ่านระบบ Test & Go และอนุญาตให้เดินทางผ่านชายแดนไทยได้มากขึ้น และหลายประเทศมีการผ่อนคลายมาตรการจำกัดการเดินทาง

วันที่ 19 สิงหาคม 2565

ฝ่ายเศรษฐกิจและวิชาการ สภาอุตสาหกรรมแห่งประเทศไทย

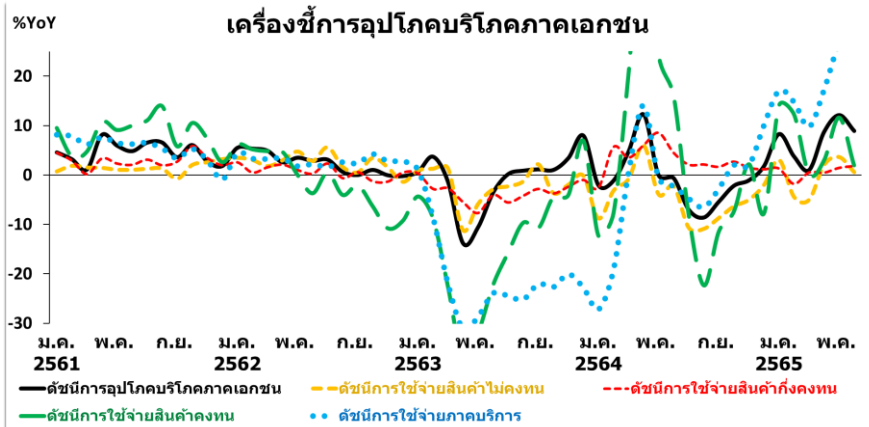
4

ภาคบริการในเดือนมิถุนายน 2565 **ดัชนีผลผลิตภาคบริการ** ทอยอปปิ้นตัว เช่น หมวดที่เกี่ยวกับการท่องเที่ยว อาทิ โรงแรมและร้านอาหาร การขนส่งผู้โดยสาร การขายส่งและขายปลีก สอดคล้องกับจำนวนนักท่องเที่ยวต่างชาติที่เพิ่มขึ้นหลังการผ่อนคลายมาตรการควบคุมฯ โดยขยายตัวร้อยละ 15.03 (YoY)

ภาคการท่องเที่ยวในเดือนมิถุนายน 2565 จำนวนนักท่องเที่ยวต่างประเทศที่เดินทางเข้าประเทศไทย 767,497 คน โดยส่วนใหญ่เป็นนักท่องเที่ยวจากมาเลเซีย อินเดี ย สิงคโปร์ เวียดนาม และสหรัฐอเมริกา ตามลำดับ เป็นผลจากการที่ภาครัฐยกเลิกการลงทะเบียนเข้าไทยผ่านระบบ Test & Go ตั้งแต่ 1 พฤษภาคม 2565 และอนุญาตให้เดินทางผ่านชายแดนไทยได้มากขึ้น ประกอบกับหลายประเทศต้นทางยังมีการผ่อนคลายมาตรการจำกัดการเดินทางระหว่างประเทศอย่างต่อเนื่อง



การบริโภคภาคเอกชนในเดือนมิถุนายน 2565 ยังขยายตัวได้



- ดัชนีการอุปโภคบริโภคภาคเอกชน ขยายตัวร้อยละ 8.91 (YoY) ยังอยู่ในทิศทางฟื้นตัวได้ดี และความกังวลต่อสถานการณ์การแพร่ระบาดของ Omicron ที่คลี่คลายลง และจากการเปิดรับนักท่องเที่ยวต่างชาติที่มากขึ้น ส่งผลให้กิจกรรมทางเศรษฐกิจปรับตัวดีขึ้น อย่างไรก็ตาม ยังมีความกังวลด้านค่าครองชีพที่อยู่ในระดับสูงจากราคาพลังงานและราคาอาหารที่ปรับตัวสูงขึ้น ซึ่งกระทบต่อกำลังซื้อของครัวเรือน

วันที่ 19 สิงหาคม 2565

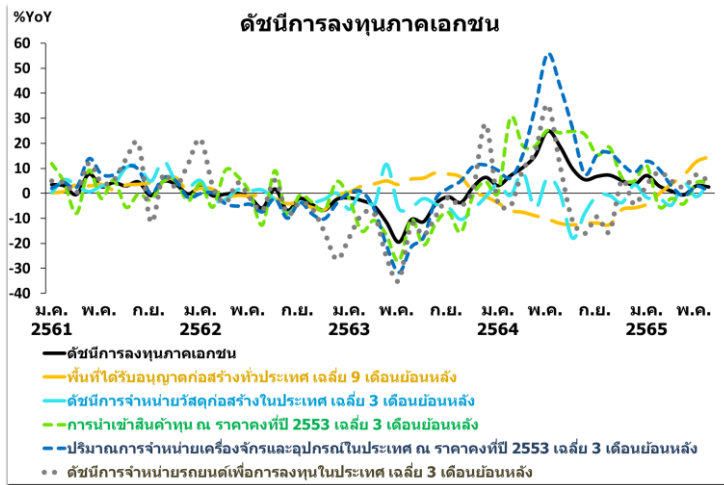
ฝ่ายเศรษฐกิจและวิชาการ สภาอุตสาหกรรมแห่งประเทศไทย

5

การบริโภคภาคเอกชน ในเดือนมิถุนายน 2565 ดัชนีการอุปโภคบริโภคภาคเอกชน ขยายตัวร้อยละ 8.91 (YoY) ยังอยู่ในทิศทางฟื้นตัวได้ดี และความกังวลต่อสถานการณ์การแพร่ระบาดของ Omicron ที่คลี่คลายลง และจากการเปิดรับนักท่องเที่ยวต่างชาติที่มากขึ้น ส่งผลให้กิจกรรมทางเศรษฐกิจปรับตัวดีขึ้น อย่างไรก็ตาม ยังมีความกังวลด้านค่าครองชีพที่อยู่ในระดับสูงจากราคาพลังงานและราคาอาหารที่ปรับตัวสูงขึ้น ซึ่งกระทบต่อกำลังซื้อของครัวเรือน



การลงทุนภาคเอกชนในเดือนมิถุนายน 2565 ยังขยายตัวได้



ที่มา: ธนาคารแห่งประเทศไทย

ปรับปรุงข้อมูลล่าสุดเมื่อวันที่ 18 ส.ค. 2565

วันที่ 19 สิงหาคม 2565

ฝ่ายเศรษฐกิจและวิชาการ สภาอุตสาหกรรมแห่งประเทศไทย

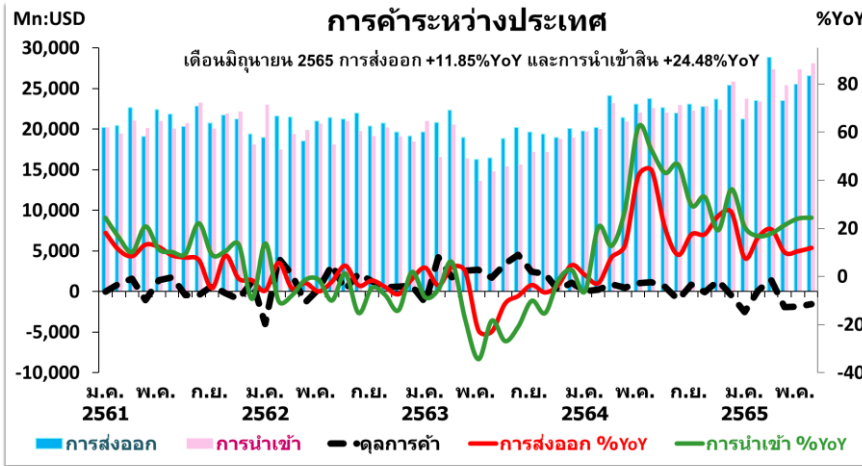
6

- ดัชนีการลงทุนภาคเอกชน ขยายตัวร้อยละ 2.58 (YoY) ตามการลงทุนในหมวดเครื่องจักรและอุปกรณ์ที่ทยอยฟื้นตัว ทั้งปริมาณการจำหน่ายเครื่องจักรและอุปกรณ์ในประเทศ ยอดจดทะเบียนยานยนต์ใหม่ และการนำเข้าสินค้าทุนที่เพิ่มขึ้น และหมวดก่อสร้างฟื้นตัวตามพื้นที่ได้รับอนุญาตก่อสร้างทั่วประเทศ และดัชนีการจำหน่ายวัสดุก่อสร้างในประเทศที่เพิ่มขึ้น

การลงทุนภาคเอกชน ในเดือนมิถุนายน 2565 ดัชนีการลงทุนภาคเอกชน ขยายตัวร้อยละ 2.58 (YoY) ตามการลงทุนในหมวดเครื่องจักรและอุปกรณ์ที่ทยอยฟื้นตัว ทั้งปริมาณการจำหน่ายเครื่องจักรและอุปกรณ์ในประเทศ ยอดจดทะเบียนยานยนต์ใหม่ และการนำเข้าสินค้าทุนที่เพิ่มขึ้น และหมวดก่อสร้างฟื้นตัวตามพื้นที่ได้รับอนุญาตก่อสร้างทั่วประเทศ และดัชนีการจำหน่ายวัสดุก่อสร้างในประเทศที่เพิ่มขึ้น



การค้าระหว่างประเทศในเดือนมิถุนายน 2565 ทอยอขึ้นตัว



- การส่งออกสินค้าของไทยมีมูลค่า 26,553.06 ล้านดอลลาร์สหรัฐฯ ขยายตัวร้อยละ 11.85 (YoY) ตามกิจกรรมเศรษฐกิจของประเทศคู่ค้าหลักทั่วโลกที่ยังอยู่ในทิศทางฟื้นตัว แต่ความขัดแย้งระหว่างรัสเซีย-ยูเครน ยังส่งผลกระทบต่อการชะงักงันของห่วงโซ่อุปทานการผลิตและยังเร่งให้เงินเพื่อเพิ่มขึ้นในหลายประเทศ อีกทั้ง แนวโน้มเศรษฐกิจโลกที่อาจชะลอตัวลงจะส่งผลกระทบต่อส่งออกไทยได้ ส่วนการนำเข้าสินค้าของไทย มีมูลค่า 28,082.34 ล้านดอลลาร์สหรัฐฯ ขยายตัวร้อยละ 24.48 (YoY) ดังนั้น ดุลการค้า ขาดดุล -1,529.28 ล้านดอลลาร์สหรัฐฯ

ที่มา: สำนักงานนโยบายและยุทธศาสตร์การค้า กระทรวงพาณิชย์ ปรับปรุงข้อมูลล่าสุดเมื่อวันที่ 16 ส.ค. 2565

วันที่ 19 สิงหาคม 2565

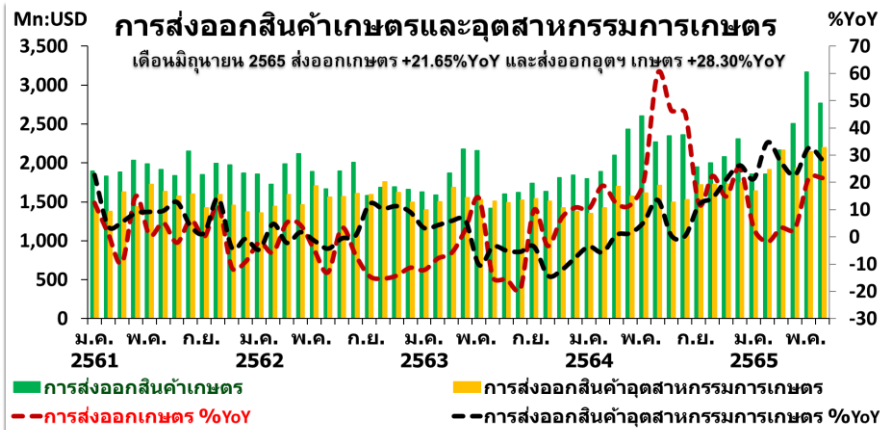
ฝ่ายเศรษฐกิจและวิชาการ สภาอุตสาหกรรมแห่งประเทศไทย

7

การค้าระหว่างประเทศ ในเดือนมิถุนายน 2565 การส่งออกสินค้าของไทยมีมูลค่า 26,553.06 ล้านดอลลาร์สหรัฐฯ ขยายตัวร้อยละ 11.85 (YoY) ตามกิจกรรมเศรษฐกิจของประเทศคู่ค้าหลักทั่วโลกที่ยังอยู่ในทิศทางฟื้นตัว แต่ความขัดแย้งระหว่างรัสเซีย-ยูเครน ยังส่งผลกระทบต่อการชะงักงันของห่วงโซ่อุปทานการผลิตและยังเร่งให้เงินเพื่อเพิ่มขึ้นในหลายประเทศ อีกทั้ง แนวโน้มเศรษฐกิจโลกที่อาจชะลอตัวลงจะส่งผลกระทบต่อส่งออกไทยได้ ส่วนการนำเข้าสินค้าของไทย มีมูลค่า 28,082.34 ล้านดอลลาร์สหรัฐฯ ขยายตัวร้อยละ 24.48 (YoY) ดังนั้น ดุลการค้า ขาดดุล -1,529.28 ล้านดอลลาร์สหรัฐฯ ทั้งนี้ การส่งออกสินค้าของไทย ในช่วง 6 เดือนแรกของปี 2565 มีมูลค่า 149,184.81 ล้านดอลลาร์สหรัฐฯ ขยายตัวร้อยละ 12.72 (YoY)



การส่งออกสินค้าเกษตรและอุตสาหกรรมเกษตรในเดือนมิถุนายน 2565



- การส่งออกสินค้าเกษตรและอุตสาหกรรมเกษตร มีมูลค่า 4,965.67 ล้านดอลลาร์สหรัฐฯ ขยายตัวร้อยละ 24.51 (YoY) โดยแบ่งเป็น ส่งออกสินค้าเกษตร มีมูลค่า 2,766.00 ล้านดอลลาร์สหรัฐฯ ขยายตัวร้อยละ 21.65 (YoY) และส่งออกสินค้าอุตสาหกรรมเกษตร มีมูลค่า 2,199.67 ล้านดอลลาร์สหรัฐฯ ขยายตัวร้อยละ 28.30 (YoY) โดยภาพรวมสินค้าที่ขยายตัวดี อาทิ ผลไม้สด แช่เย็น แช่แข็ง และแห้ง, ยางพารา, ข้าว ขณะที่สินค้าหดตัว อาทิ เครื่องดื่ม, สิ่งปรุงรสอาหาร เป็นต้น

ที่มา: สำนักงานนโยบายและยุทธศาสตร์การค้า กระทรวงพาณิชย์

ปรับปรุงข้อมูลล่าสุดเมื่อวันที่ 16 ส.ค. 2565

วันที่ 19 สิงหาคม 2565

ฝ่ายเศรษฐกิจและวิชาการ สภาอุตสาหกรรมแห่งประเทศไทย

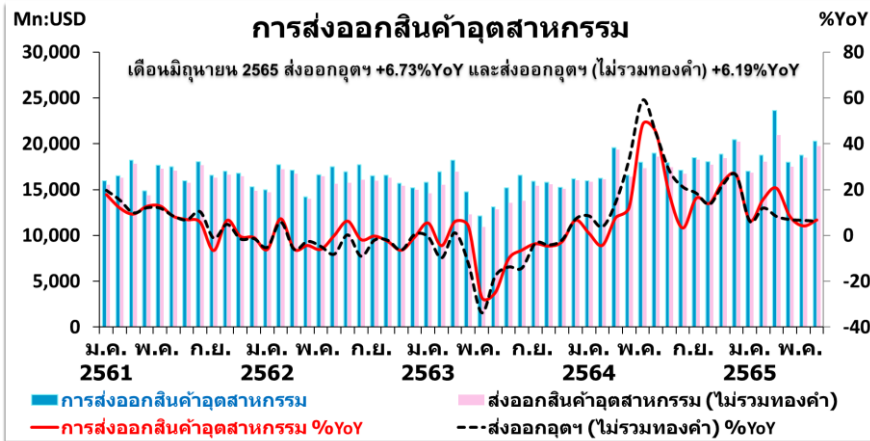
8

การส่งออกสินค้าเกษตรและอุตสาหกรรมเกษตร ในเดือนมิถุนายน 2565 มีมูลค่า 4,965.67 ล้านดอลลาร์สหรัฐฯ ขยายตัวร้อยละ 24.51 (YoY) โดยแบ่งเป็น ส่งออกสินค้าเกษตร มีมูลค่า 2,766.00 ล้านดอลลาร์สหรัฐฯ ขยายตัวร้อยละ 21.65 (YoY) และส่งออกสินค้าอุตสาหกรรมเกษตร มีมูลค่า 2,199.67 ล้านดอลลาร์สหรัฐฯ ขยายตัวร้อยละ 28.30 (YoY)

โดยภาพรวมสินค้าที่ขยายตัวดี อาทิ ผลไม้สด แช่เย็น แช่แข็ง และแห้ง ขยายตัวร้อยละ 39.4 ขยายตัวต่อเนื่อง 2 เดือน ขยายตัวในตลาดจีน มาเลเซีย อินโดนีเซีย ญี่ปุ่น สหรัฐอาหรับเอมิเรตส์ เมียนมา ยางพารา ขยายตัวร้อยละ 16.1 ขยายตัวต่อเนื่อง 2 เดือน ขยายตัวในตลาดจีน มาเลเซีย ญี่ปุ่น สหรัฐเกาหลีใต้ ตุรกี อินเดีย ข้าว ขยายตัวร้อยละ 68.2 ขยายตัวต่อเนื่อง 5 เดือน ขยายตัวในตลาดอิรัก สหรัฐแอฟริกาใต้ เบนิน ฮังการี เซเนกัล ขณะที่สินค้าหดตัว อาทิ เครื่องดื่ม หดตัวร้อยละ -7.6 หดตัวในตลาดเมียนมา จีน สิงคโปร์ แต่ขยายตัวในตลาดเวียดนาม กัมพูชา ลาว ฟิลิปปินส์ ฮังการี เกาหลีใต้ สิ่งปรุงรสอาหาร หดตัวร้อยละ -4.4 หดตัวต่อเนื่อง 2 เดือน หดตัวในตลาดสหรัฐฯ ญี่ปุ่น เนเธอร์แลนด์ ฟิลิปปินส์ เมียนมา แต่ขยายตัวในตลาดออสเตรเลีย มาเลเซีย กัมพูชา เกาหลีใต้ รัสเซีย ทั้งนี้ การส่งออกสินค้าเกษตรและอุตสาหกรรมเกษตร ในช่วง 6 เดือนแรกของปี 2565 มีมูลค่า 26,321.52 ล้านดอลลาร์สหรัฐฯ ขยายตัวร้อยละ 17.07 (YoY)



การส่งออกสินค้าอุตสาหกรรมในเดือนมิถุนายน 2565



ที่มา: สำนักงานนโยบายและยุทธศาสตร์การค้า กระทรวงพาณิชย์

ปรับปรุงข้อมูลล่าสุดเมื่อวันที่ 16 ส.ค. 2565

วันที่ 19 สิงหาคม 2565

ฝ่ายเศรษฐกิจและวิชาการ สภาอุตสาหกรรมแห่งประเทศไทย

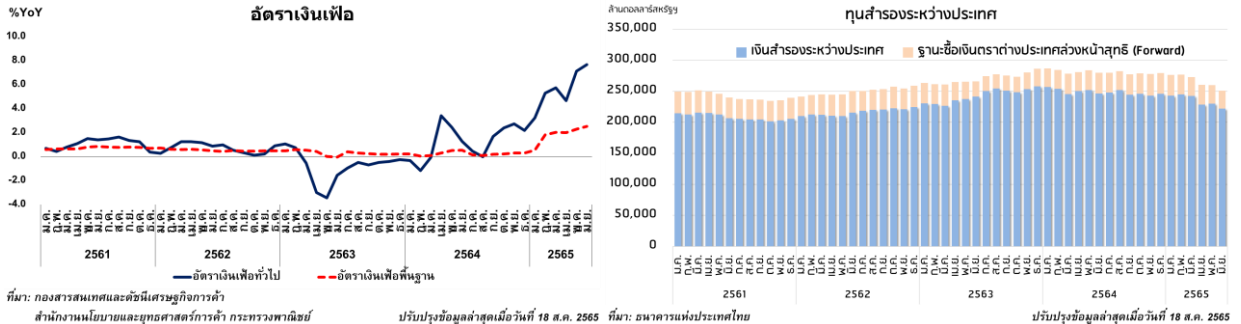
9

การส่งออกสินค้าอุตสาหกรรม ในเดือนมิถุนายน 2565 มีมูลค่า 20,278.36 ล้านดอลลาร์สหรัฐฯ ขยายตัวร้อยละ 6.73 (YoY) หรือ การส่งออกสินค้าอุตสาหกรรม (ไม่รวมทองคำ) มีมูลค่า 19,716.85 ล้านดอลลาร์สหรัฐฯ ขยายตัวร้อยละ 6.19 (YoY)

โดยสินค้าที่ขยายตัวดี อาทิ อัญญาและเครื่องประดับ (ไม่รวมทองคำ) ขยายตัวร้อยละ 9.1 ขยายตัวต่อเนื่อง 16 เดือน ขยายตัวในตลาดอินเดีย เยอรมนี สหราชอาณาจักร สหรัฐอาหรับเอมิเรตส์ เบลเยียม เครื่องจักรกลและส่วนประกอบ ขยายตัวร้อยละ 10.4 ขยายตัวต่อเนื่อง 17 เดือน ขยายตัวในตลาดจีน อินโดนีเซีย สิงคโปร์ เวียดนาม อินเดีย เหล็ก เหล็กกล้า และผลิตภัณฑ์ ขยายตัวร้อยละ 13.4 ขยายตัวต่อเนื่อง 19 เดือน ขยายตัวในตลาดนอร์เวย์ อินเดีย ฟิลิปปินส์ มาเลเซีย อินโดนีเซีย ขณะที่สินค้าหดตัว อาทิ รถยนต์ อุปกรณ์ และส่วนประกอบ หดตัวร้อยละ -6.0 หดตัวต่อเนื่อง 6 เดือน หดตัวในตลาดออสเตรเลีย ญี่ปุ่น เวียดนาม สหรัฐฯ และมาเลเซีย แต่ขยายตัวในตลาดฟิลิปปินส์ อินโดนีเซีย ชิลี แอฟริกาใต้ และสหรัฐอาหรับเอมิเรตส์ ผลิตภัณฑ์ยาง หดตัวร้อยละ -4.9 กลับมาหดตัวอีกครั้ง หดตัวในตลาดสหรัฐฯ ญี่ปุ่น ออสเตรเลีย เยอรมนี และอินเดีย แต่ขยายตัวในตลาดจีน มาเลเซีย เวียดนาม เกาหลีใต้ อินโดนีเซีย ทั้งนี้ การส่งออกสินค้าอุตสาหกรรม ในช่วง 6 เดือนแรกของปี 2565 มีมูลค่า 116,390.22 ล้านดอลลาร์สหรัฐฯ ขยายตัวร้อยละ 10.47 (YoY)



เสถียรภาพเศรษฐกิจภายในประเทศในเดือนมิถุนายน 2565



- เสถียรภาพเศรษฐกิจภายในประเทศในเดือนมิถุนายน 2565 อัตราเงินเฟ้อทั่วไป อยู่ที่ร้อยละ 7.66 (YoY) เพิ่มขึ้นตามหมวดพลังงานและอาหาร เป็นสำคัญ โดยเฉพาะราคาน้ำมันเชื้อเพลิงที่ปรับตัวสูงขึ้นตามสถานการณ์พลังงานโลก อัตราเงินเฟ้อพื้นฐาน อยู่ที่ร้อยละ 2.51 (YoY) สัดส่วนหนี้สาธารณะต่อ GDP ณ สิ้นเดือนมิถุนายน 2565 อยู่ที่ร้อยละ 61.06 ต่อ GDP ซึ่งยังอยู่ภายใต้กรอบวินัยการเงินการคลังที่ตั้งไว้ตามพระราชบัญญัติวินัยการเงินการคลังของรัฐ พ.ศ. 2561 สะท้อนเสถียรภาพเศรษฐกิจภายในประเทศยังอยู่ในเกณฑ์ดี เสถียรภาพภายนอกประเทศ ในเดือนมิถุนายน 2565 ทุนสำรองระหว่างประเทศ อยู่ที่ระดับ 222,292.50 ล้านดอลลาร์สหรัฐ ซึ่งยังอยู่ในระดับมั่นคงและสามารถรองรับความเสี่ยงจากความผันผวนของเศรษฐกิจโลกได้

วันที่ 19 สิงหาคม 2565

ฝ่ายเศรษฐกิจและวิชาการ สภาอุตสาหกรรมแห่งประเทศไทย

10

เสถียรภาพเศรษฐกิจภายในประเทศ ในเดือนมิถุนายน 2565 อัตราเงินเฟ้อทั่วไป อยู่ที่ร้อยละ 7.66 (YoY) เพิ่มขึ้นตามหมวดพลังงานและอาหาร เป็นสำคัญ โดยเฉพาะราคาน้ำมันเชื้อเพลิงที่ปรับตัวสูงขึ้นตามสถานการณ์พลังงานโลก อัตราเงินเฟ้อพื้นฐาน อยู่ที่ร้อยละ 2.51 (YoY) สัดส่วนหนี้สาธารณะต่อ GDP ณ สิ้นเดือนมิถุนายน 2565 อยู่ที่ร้อยละ 61.06 ต่อ GDP ซึ่งยังอยู่ภายใต้กรอบวินัยการเงินการคลังที่ตั้งไว้ตามพระราชบัญญัติวินัยการเงินการคลังของรัฐ พ.ศ. 2561 สะท้อนเสถียรภาพเศรษฐกิจภายในประเทศยังอยู่ในเกณฑ์ดี

เสถียรภาพภายนอกประเทศ ในเดือนมิถุนายน 2565 ทุนสำรองระหว่างประเทศ อยู่ที่ระดับ 222,292.50 ล้านดอลลาร์สหรัฐ ซึ่งยังอยู่ในระดับมั่นคงและสามารถรองรับความเสี่ยงจากความผันผวนของเศรษฐกิจโลกได้