



Monthly Economic Report



ภาวะเศรษฐกิจไทย ฉบับเดือนสิงหาคม 2565

“ภาวะเศรษฐกิจไทยในเดือนกรกฎาคม 2565 โดยการผลิตภาคอุตสาหกรรมกลับมาขยายตัว ด้านดัชนีความเชื่อมั่นภาคอุตสาหกรรมเพิ่มขึ้นจากเดือนก่อน จากภาคการผลิตที่ขยายตัวจากความต้องการสินค้าเพิ่มขึ้น การส่งออกสินค้ายังมีทิศทางฟื้นตัวได้ ภาคเกษตรกรรมผลผลิตยังขยายตัวได้ ส่วนภาคบริการและการท่องเที่ยวจากต่างประเทศทยอยฟื้นตัวดี การบริโภคยังขยายตัวได้ตามกิจกรรมเศรษฐกิจปรับตัวขึ้น และการลงทุนภาคเอกชนที่ยังขยายตัวได้”



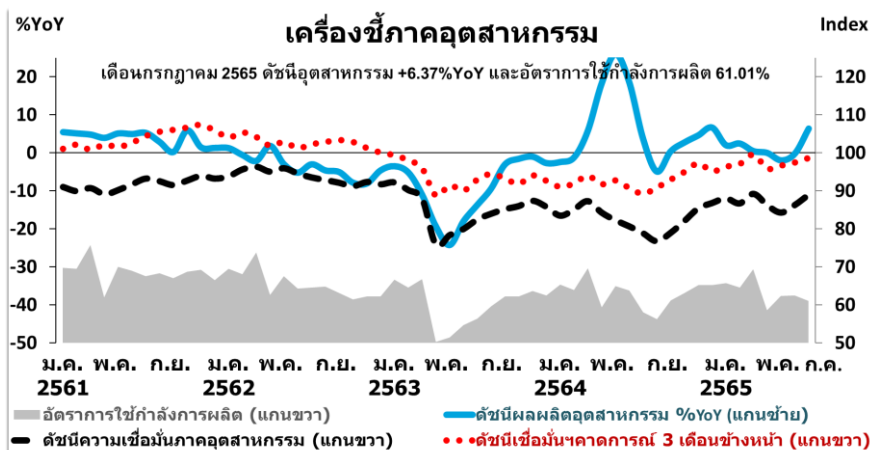
วันที่ 24 กันยายน 2565

ฝ่ายเศรษฐกิจและวิชาการ สภาอุตสาหกรรมแห่งประเทศไทย

1



ภาคอุตสาหกรรมในเดือนกรกฎาคม 2565 กลับมาขยายตัว



ที่มา: สภาอุตสาหกรรมแห่งประเทศไทย, สำนักงานเศรษฐกิจอุตสาหกรรม

ปรับปรุงข้อมูลล่าสุดเมื่อวันที่ 6 ก.ย. 2565

วันที่ 24 กันยายน 2565

ฝ่ายเศรษฐกิจและวิชาการ สภาอุตสาหกรรมแห่งประเทศไทย

2

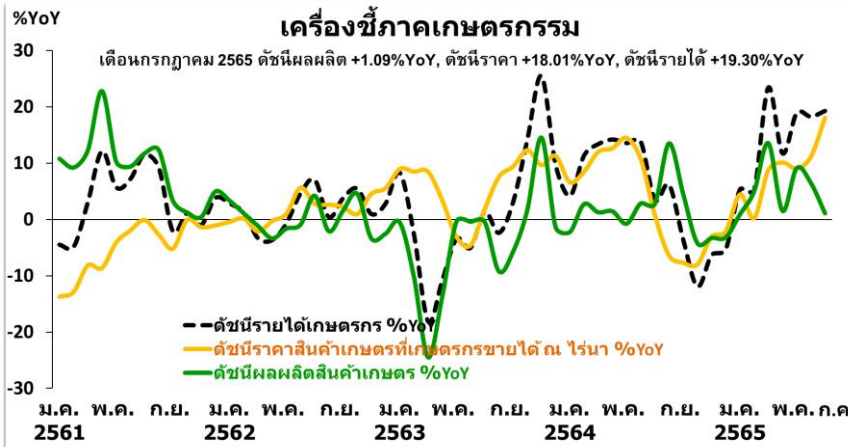
ภาคอุตสาหกรรม ในเดือนกรกฎาคม 2565 ดัชนีความเชื่อมั่นภาคอุตสาหกรรม อยู่ที่ระดับ 89.0 เพิ่มขึ้นจากระดับ 86.3 ในเดือนมิถุนายน เพิ่มขึ้นเป็นเดือนที่ 2 ติดต่อกัน โดยมีปัจจัยบวกจากภาคการผลิตที่ขยายตัวจากความต้องการสินค้าอุตสาหกรรมเพิ่มขึ้นทั้งในกลุ่มสินค้าคงทนและสินค้าอุปโภคบริโภค จากตลาดในประเทศและตลาดส่งออกที่ขยายตัวต่อเนื่อง โดยเฉพาะประเทศคู่ค้าสำคัญ อาทิ สหรัฐฯ จีน ญี่ปุ่น และอินเดีย เป็นต้น ขณะที่การผ่อนคลายล็อกดาวน์เมืองสำคัญของจีนส่งผลดีต่อภาคการส่งออกของไทย ทั้งนี้การเปิดประเทศและการยกเลิก Thailand Pass ตั้งแต่วันที่ 1 กรกฎาคม 2565 ส่งผลให้มีนักท่องเที่ยวต่างชาติเดินทางเข้าประเทศเพิ่มขึ้นและช่วยกระตุ้นการใช้จ่ายในประเทศ ขณะที่การอ่อนค่าของเงินบาทส่งผลดีต่อภาคการท่องเที่ยวและการส่งออก นอกจากนี้รายได้ในภาคเกษตรที่เพิ่มขึ้น ส่งผลดีต่อกำลังซื้อในส่วนภูมิภาค อย่างไรก็ตามความเชื่อมั่นด้านต้นทุนประกอบการลดลงเนื่องจากปัญหาการขาดดุล ค่าพลังงาน รวมถึงค่าขนส่ง ที่ยังทรงตัวในระดับสูง แม้ราคาน้ำมันตลาดโลกในเดือนกรกฎาคมจะทยอยปรับตัวลดลงก็ตาม ขณะที่ปัญหาเงินเฟ้อยังคงดันกำลังซื้อของประชาชน นอกจากนี้ความเชื่อมั่นของอุตสาหกรรมที่เกี่ยวข้องกับภาคก่อสร้างชะลอตัวลงเนื่องจากเป็นช่วงฤดูฝน

ดัชนีคาดการณ์ 3 เดือนข้างหน้า อยู่ที่ระดับ 98.7 เพิ่มขึ้นจาก 97.5 ในเดือนมิถุนายน โดยมีปัจจัยสนับสนุนจากการฟื้นตัวของอุปสงค์ในประเทศและต่างประเทศรวมถึงการฟื้นตัวของภาคการท่องเที่ยว อย่างไรก็ตามผู้ประกอบการมีความกังวลการกลับมาระบาดของไวรัสโควิด-19 ระลอกใหม่ รวมทั้งแนวโน้มการปรับขึ้นอัตราดอกเบี้ยนโยบาย ซึ่งจะกระทบต้นทุนด้านการเงิน ตลอดจนสถานการณ์สงครามรัสเซีย - ยูเครน ที่ยังมีความไม่แน่นอนส่งผลกระทบต่อราคาพลังงานและราคาวัตถุดิบรวมถึงเศรษฐกิจโลก

ดัชนีผลผลิตอุตสาหกรรม ขยายตัวร้อยละ 6.37 (YoY) จากการผลิตกลับมาปรับตัวดีขึ้นหลังการเปิดประเทศ อุตสาหกรรมหลักกลับมาขยายตัว ภาคการท่องเที่ยวช่วยฟื้นการบริโภคภายในประเทศ การอ่อนค่าของเงินบาทส่งผลดีต่อภาคการส่งออกทำให้สินค้าไทยสามารถแข่งขันได้ในตลาดโลก อย่างไรก็ดี สถานการณ์เงินเฟ้อยังคงส่งผลกระทบกับผู้ประกอบการในภาคอุตสาหกรรมผ่านการเพิ่มขึ้นของต้นทุนการผลิต โดยอุตสาหกรรมที่ยังขยายตัว ได้แก่ **ยานยนต์** ขยายตัวร้อยละ 23.44 จากผลิตภัณฑ์รถบรรทุกปิกอัพ รถยนต์นั่งขนาดเล็ก และเครื่องยนต์ดีเซลเป็นหลัก จากการฟื้นตัวของเศรษฐกิจในประเทศและต่างประเทศ **น้ำมันปิโตรเลียม** ขยายตัวร้อยละ 12.66 จากผลิตภัณฑ์น้ำมันดีเซลหมุนเร็วและน้ำมันเครื่องบิน เป็นหลัก หลังการฟื้นตัวของการท่องเที่ยว **ผลิตภัณฑ์คอนกรีต ปูนซีเมนต์** ขยายตัวร้อยละ 23.19 จากผลิตภัณฑ์คอนกรีตผสมเสร็จ เสาเข็มคอนกรีต และพื้นสำเร็จรูปคอนกรีตเป็นหลัก หลังความต้องการใช้สินค้าขยายตัวเพิ่มขึ้น โรงงานสามารถผลิตและส่งสินค้าได้ตามปกติ **อัตราการใช้กำลังการผลิต** อยู่ที่ร้อยละ 61.01



ภาคเกษตรกรรมในเดือนกรกฎาคม 2565 ผลผลิตยังขยายตัวได้



ที่มา: สำนักงานเศรษฐกิจการเกษตร กระทรวงเกษตรและสหกรณ์ ปรับปรุงข้อมูลล่าสุดเมื่อวันที่ 24 ก.ย. 2565

วันที่ 24 กันยายน 2565

ฝ่ายเศรษฐกิจและวิชาการ สภาอุตสาหกรรมแห่งประเทศไทย

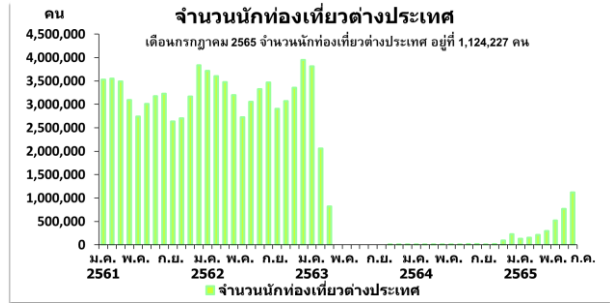
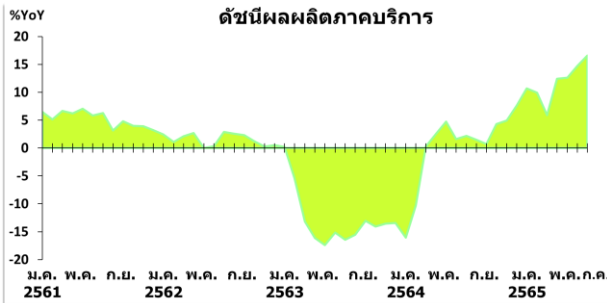
3

- ดัชนีผลผลิตสินค้าเกษตร ขยายตัวร้อยละ 1.09 (YoY) จากสินค้าเกษตรสำคัญบางชนิดมีผลผลิตเพิ่มขึ้น ได้แก่ ลำไย ปาล์มน้ำมัน และไก่เนื้อ ขณะที่สินค้าเกษตรสำคัญบางชนิดมีผลผลิตลดลง ได้แก่ ลองกอง สักร และกุ้งขาวแวนนาไม
- ดัชนีราคาสินค้าเกษตร ขยายตัวร้อยละ 18.01 (YoY) โดยสินค้าที่ราคาเพิ่มขึ้น ลองกอง จากผลผลิตไม่เพียงพอต่อความต้องการของตลาดภายในประเทศ สักร จากปริมาณผลผลิตยังคงอยู่ในระดับต่ำ กุ้งขาวแวนนาไม จากผลผลิตออกสู่ตลาดไม่เพียงพอต่อความต้องการ
- ทำให้ ดัชนีรายได้เกษตรกร ขยายตัวร้อยละ 19.30 (YoY)

ภาคเกษตรกรรม ในเดือนกรกฎาคม 2565 ดัชนีผลผลิตสินค้าเกษตร ขยายตัวร้อยละ 1.09 (YoY) จากสินค้าเกษตรสำคัญบางชนิดมีผลผลิตเพิ่มขึ้น ได้แก่ ลำไย ปาล์มน้ำมัน และไก่เนื้อ ขณะที่สินค้าเกษตรสำคัญบางชนิดมีผลผลิตลดลง ได้แก่ ลองกอง สักร และกุ้งขาวแวนนาไม ดัชนีราคาสินค้าเกษตร ขยายตัวร้อยละ 18.01 (YoY) โดยสินค้าที่ราคาเพิ่มขึ้น ลองกอง จากผลผลิตไม่เพียงพอต่อความต้องการของตลาดภายในประเทศ จากช่วงต้นปีมีฝนตกต่อเนื่อง ทำให้การออกดอกลดลง และการติดผลอ่อนหลุดร่วง สักร จากปริมาณผลผลิตยังคงอยู่ในระดับต่ำ จากการที่ผู้เลี้ยงไม่มีแรงจูงใจในการเลี้ยงจากต้นทุนที่สูงขึ้น อีกทั้งปัญหาสภาพอากาศที่แปรปรวน ส่งผลต่อการเจริญเติบโตของสักร กุ้งขาวแวนนาไม จากผลผลิตออกสู่ตลาดไม่เพียงพอต่อความต้องการบริโภคภายในประเทศที่เพิ่มขึ้น ทำให้ ดัชนีรายได้เกษตรกร ขยายตัวร้อยละ 19.30 (YoY)



ภาคบริการและการท่องเที่ยวในเดือนกรกฎาคม 2565 ทอยยฟื้นตัว



- **ดัชนีผลผลิตภาคบริการ** ทอยยฟื้นตัว เช่น หมวดที่เกี่ยวกับการท่องเที่ยว อาทิ โรงแรมและร้านอาหาร การขนส่งผู้โดยสาร การขายส่งและขายปลีก สอดคล้องกับจำนวนนักท่องเที่ยวต่างชาติที่เพิ่มขึ้นหลังการผ่อนคลายมาตรการควบคุมฯ โดยขยายตัวร้อยละ 16.58 (YoY)
- **ภาคการท่องเที่ยว** จำนวนนักท่องเที่ยวต่างประเทศที่เดินทางเข้าประเทศไทย 1,124,227 คน โดยส่วนใหญ่เป็นนักท่องเที่ยวจากมาเลเซีย อินเดีย เวียดนาม และเกาหลีใต้ เป็นต้น

วันที่ 24 กันยายน 2565

ฝ่ายเศรษฐกิจและวิชาการ สภาอุตสาหกรรมแห่งประเทศไทย

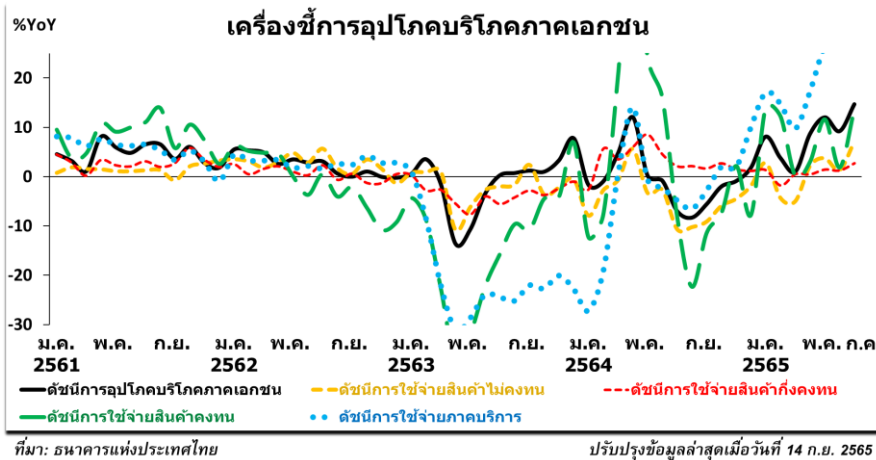
4

ภาคบริการในเดือนกรกฎาคม 2565 **ดัชนีผลผลิตภาคบริการ** ทอยยฟื้นตัว เช่น หมวดที่เกี่ยวกับการท่องเที่ยว อาทิ โรงแรมและร้านอาหาร การขนส่งผู้โดยสาร การขายส่งและขายปลีก สอดคล้องกับจำนวนนักท่องเที่ยวต่างชาติที่เพิ่มขึ้นหลังการผ่อนคลายมาตรการควบคุมฯ โดยขยายตัวร้อยละ 16.58 (YoY)

ภาคการท่องเที่ยวในเดือนกรกฎาคม 2565 จำนวนนักท่องเที่ยวต่างประเทศที่เดินทางเข้าประเทศไทย 1,124,227 คน โดยส่วนใหญ่เป็นนักท่องเที่ยวจากมาเลเซีย อินเดีย เวียดนาม และเกาหลีใต้ เป็นต้น



การบริโภคภาคเอกชนในเดือนกรกฎาคม 2565 ยังขยายตัวได้ดี

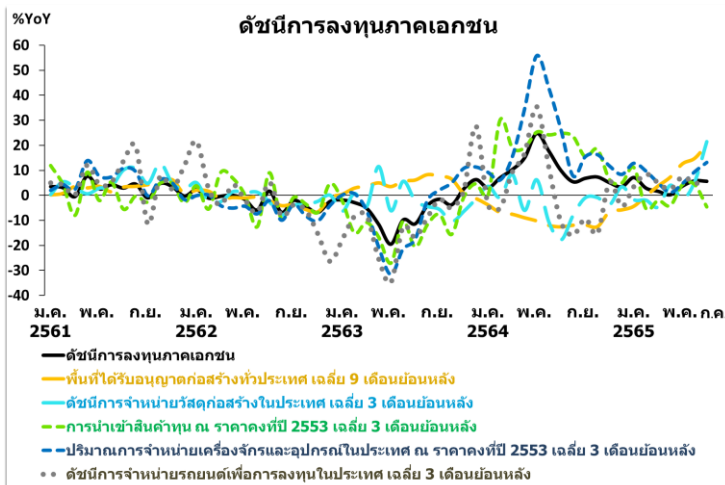


- ดัชนีการอุปโภคบริโภคภาคเอกชนขยายตัวร้อยละ 14.70 (YoY) ในภาพรวมยังอยู่ในทิศทางฟื้นตัว ปัจจัยสนับสนุนกำลังซื้อภาคครัวเรือนที่ทยอยปรับดีขึ้นทั้งการจ้างงาน รายได้ และความเชื่อมั่นผู้บริโภค รวมถึงการเปิดรับนักท่องเที่ยวต่างชาติที่มากขึ้น ส่งผลให้กิจกรรมทางเศรษฐกิจปรับดีขึ้น อย่างไรก็ตาม ยังมีความกังวลด้านค่าครองชีพที่อยู่ในระดับสูงจากราคาพลังงานและราคาอาหารที่ปรับตัวสูงขึ้น ซึ่งกระทบต่อกำลังซื้อของครัวเรือน

การบริโภคภาคเอกชน ในเดือนกรกฎาคม 2565 ดัชนีการอุปโภคบริโภคภาคเอกชนขยายตัวร้อยละ 14.70 (YoY) ในภาพรวมยังอยู่ในทิศทางฟื้นตัว ปัจจัยสนับสนุนกำลังซื้อภาคครัวเรือนที่ทยอยปรับดีขึ้นทั้งการจ้างงาน รายได้ และความเชื่อมั่นผู้บริโภค รวมถึงการเปิดรับนักท่องเที่ยวต่างชาติที่มากขึ้น ส่งผลให้กิจกรรมทางเศรษฐกิจปรับดีขึ้น อย่างไรก็ตาม ยังมีความกังวลด้านค่าครองชีพที่อยู่ในระดับสูงจากราคาพลังงานและราคาอาหารที่ปรับตัวสูงขึ้น ซึ่งกระทบต่อกำลังซื้อของครัวเรือน



การลงทุนภาคเอกชนในเดือนกรกฎาคม 2565 ยังขยายตัวได้



ที่มา: ธนาคารแห่งประเทศไทย

ปรับปรุงข้อมูลล่าสุดเมื่อวันที่ 14 ก.ย. 2565

วันที่ 24 กันยายน 2565

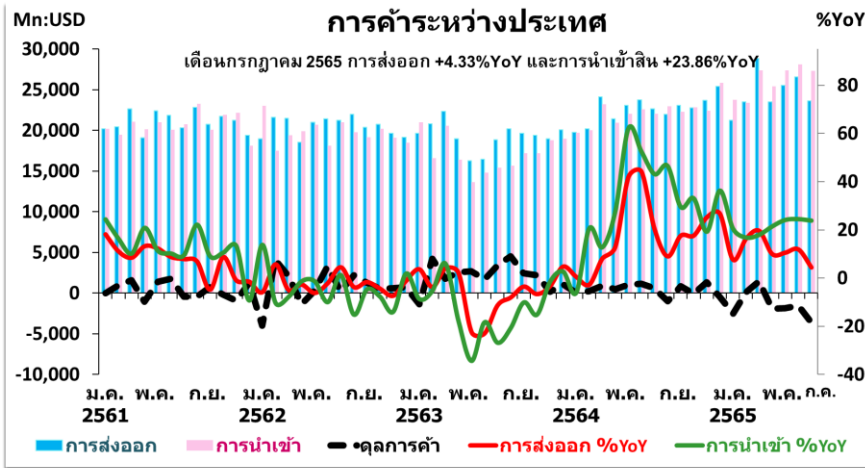
ฝ่ายเศรษฐกิจและวิชาการ สภาอุตสาหกรรมแห่งประเทศไทย

6

การลงทุนภาคเอกชน ในเดือนกรกฎาคม 2565 ดัชนีการลงทุนภาคเอกชน ขยายตัวร้อยละ 5.68 (YoY) ตามการลงทุนในหมวดเครื่องจักรและอุปกรณ์ที่ทยอยฟื้นตัวทั้งปริมาณการจำหน่ายเครื่องจักรและอุปกรณ์ในประเทศ ยอดจดทะเบียนยานยนต์ใหม่ แต่การนำเข้าสินค้าทุนลดลง และหมวดก่อสร้างฟื้นตัวตามพื้นที่ได้รับอนุญาตก่อสร้างทั่วประเทศ และดัชนีการจำหน่ายวัสดุก่อสร้างในประเทศเพิ่มขึ้น



การค้าระหว่างประเทศในเดือนกรกฎาคม 2565 ทอยยฟื้นตัว



ที่มา: สำนักงานนโยบายและยุทธศาสตร์การค้า กระทรวงพาณิชย์

ปรับปรุงข้อมูลล่าสุดเมื่อวันที่ 14 ก.ย. 2565

วันที่ 24 กันยายน 2565

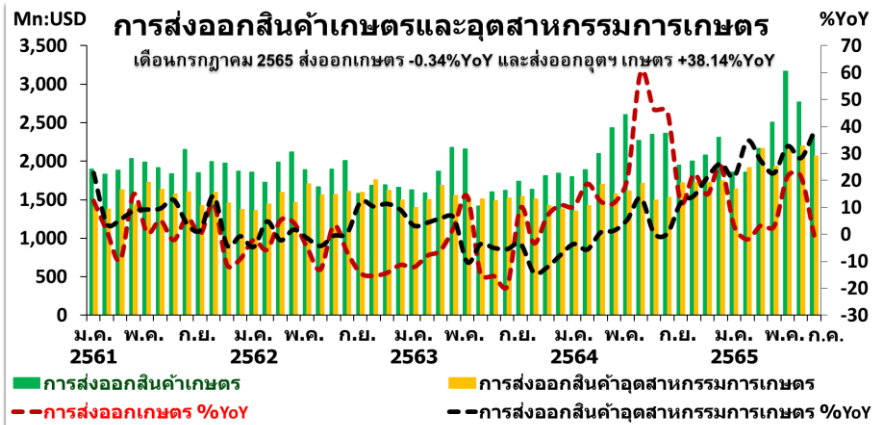
ฝ่ายเศรษฐกิจและวิชาการ สภาอุตสาหกรรมแห่งประเทศไทย

7

การค้าระหว่างประเทศ ในเดือนกรกฎาคม 2565 การส่งออกสินค้าของไทยมีมูลค่า 23,629.29 ล้านดอลลาร์สหรัฐ ขยายตัวร้อยละ 4.33 (YoY) ตามกิจกรรมเศรษฐกิจของประเทศคู่ค้าหลักทั่วโลกที่ยังอยู่ในทิศทางฟื้นตัว แต่เริ่มเห็นสัญญาณเติบโตในอัตราชะลอตัว เนื่องจากประเทศคู่ค้ามีแรงกดดันจากภาวะเงินเฟ้อที่สูง รวมถึง ความขัดแย้งระหว่างรัสเซีย-ยูเครน ยังส่งผลต่อการชะงักงันของห่วงโซ่อุปทานการผลิตและยังเร่งให้เงินเพื่อเพิ่มขึ้นในหลายประเทศ และผลจากมาตรการล็อกดาวน์เมืองอุตสาหกรรมสำคัญของจีน ทำให้ยังเป็นอุปสรรคต่อการผลิตและการส่งมอบ การนำเข้าสินค้าของไทย มีมูลค่า 27,289.77 ล้านดอลลาร์สหรัฐ ขยายตัวร้อยละ 23.86 (YoY) ดังนั้น ดุลการค้าขาดดุล -3,660.48 ล้านดอลลาร์สหรัฐ ทั้งนี้ การส่งออกสินค้าของไทย ในช่วง 7 เดือนแรกของปี 2565 มีมูลค่า 172,814.11 ล้านดอลลาร์สหรัฐ ขยายตัวร้อยละ 11.49 (YoY)



การส่งออกสินค้าเกษตรและอุตสาหกรรมเกษตรในเดือนกรกฎาคม 2565



ที่มา: สำนักงานนโยบายและยุทธศาสตร์การค้า กระทรวงพาณิชย์

ปรับปรุงข้อมูลล่าสุดเมื่อวันที่ 24 ก.ย. 2565

วันที่ 24 กันยายน 2565

ฝ่ายเศรษฐกิจและวิชาการ สภาอุตสาหกรรมแห่งประเทศไทย

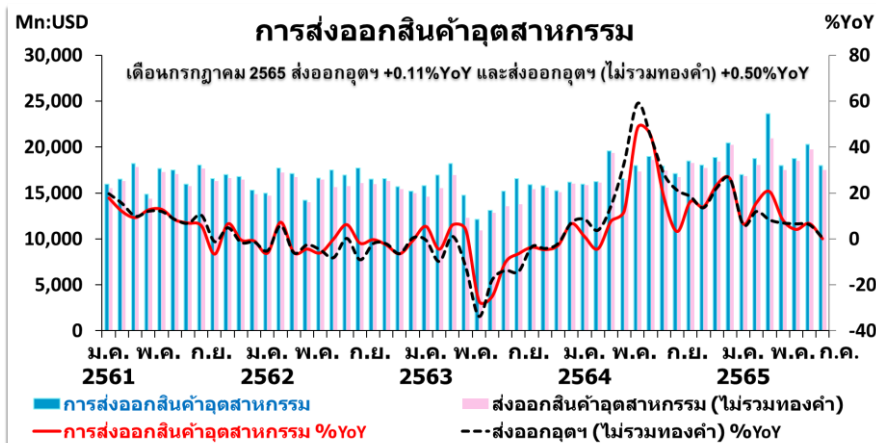
8

การส่งออกสินค้าเกษตรและอุตสาหกรรมเกษตร ในเดือนกรกฎาคม 2565 มีมูลค่า 4,406.44 ล้านดอลลาร์สหรัฐ ขยายตัวร้อยละ 14.63 (YoY) โดยแบ่งเป็น ส่งออกสินค้าเกษตร มีมูลค่า 2,339.54 ล้านดอลลาร์สหรัฐ หดตัวร้อยละ -0.34 (YoY) และส่งออกสินค้าอุตสาหกรรมเกษตร มีมูลค่า 2,066.90 ล้านดอลลาร์สหรัฐ ขยายตัวร้อยละ 38.14 (YoY)

โดยภาพรวมสินค้าที่ขยายตัวดี อาทิ ยางพารา ขยายตัวร้อยละ 12.0 ขยายตัวต่อเนื่อง 3 เดือน ขยายตัวในตลาดสหรัฐ มาเลเซีย ญี่ปุ่น เกาหลีใต้ และอินเดีย น้ำตาลทราย ขยายตัวร้อยละ 258.8 ขยายตัวต่อเนื่อง 12 เดือน ขยายตัวในตลาดเกาหลีใต้ มาเลเซีย อินโดนีเซีย ฟิลิปปินส์ และกัมพูชา ไข่สด แช่เย็น แช่แข็ง และไก่แปรรูป ขยายตัวร้อยละ 35.5 ขยายตัวต่อเนื่อง 3 เดือน ขยายตัวในตลาดญี่ปุ่น สหราชอาณาจักร จีน เนเธอร์แลนด์ และเกาหลีใต้ ขณะที่สินค้าหดตัว อาทิ ผลไม้สด หดตัวร้อยละ -32.6 หดตัวในรอบ 3 เดือน หดตัวในตลาดจีน ฮังการี เวียดนาม เมียนมา และสหรัฐ แต่ขยายตัวในตลาดมาเลเซีย อินโดนีเซีย เกาหลีใต้ สิงคโปร์ และอินเดีย ผลิตภัณฑ์มันสำปะหลัง หดตัวร้อยละ -10.1 หดตัวในรอบ 5 เดือน หดตัวในตลาดจีน ญี่ปุ่น และไต้หวัน แต่ขยายตัวในตลาดอินโดนีเซีย สหรัฐ เกาหลีใต้ มาเลเซีย และฟิลิปปินส์ ทั้งนี้ การส่งออกสินค้าเกษตรและอุตสาหกรรมเกษตรในช่วง 7 เดือนแรกของปี 2565 มีมูลค่า 30,727.96 ล้านดอลลาร์สหรัฐ ขยายตัวร้อยละ 16.71 (YoY)



การส่งออกสินค้าอุตสาหกรรมในเดือนกรกฎาคม 2565



การส่งออกสินค้าอุตสาหกรรม มีมูลค่า 17,980.54 ล้านดอลลาร์สหรัฐ ขยายตัวร้อยละ 0.11 (YoY) หรือ การส่งออกสินค้าอุตสาหกรรม (ไม่รวมทองคำ) มีมูลค่า 17,503.19 ล้านดอลลาร์สหรัฐ ขยายตัวร้อยละ 0.50 (YoY) โดยสินค้าที่ขยายตัวดี อาทิ อัญมณีและเครื่องประดับ (ไม่รวมทองคำ), เครื่องปรับอากาศและส่วนประกอบ, เครื่องโทรสาร โทรศัพท์ อุปกรณ์และส่วนประกอบ ขณะที่สินค้าหดตัว อาทิ รถยนต์ อุปกรณ์ และส่วนประกอบ, เครื่องคอมพิวเตอร์และอุปกรณ์เป็นต้น

ที่มา: สำนักงานนโยบายและยุทธศาสตร์การค้า กระทรวงพาณิชย์

ปรับปรุงข้อมูลล่าสุดเมื่อวันที่ 24 ก.ย. 2565

วันที่ 24 กันยายน 2565

ฝ่ายเศรษฐกิจและวิชาการ สภาอุตสาหกรรมแห่งประเทศไทย

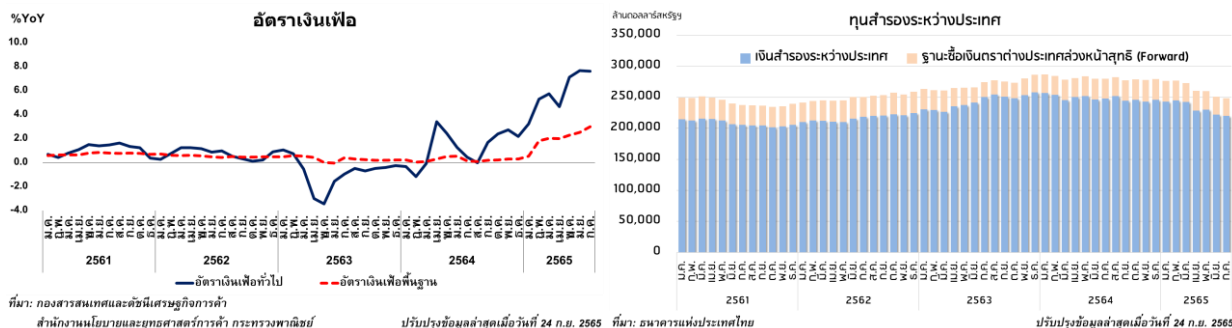
9

การส่งออกสินค้าอุตสาหกรรม ในเดือนกรกฎาคม 2565 มีมูลค่า 17,980.54 ล้านดอลลาร์สหรัฐ ขยายตัวร้อยละ 0.11 (YoY) หรือ การส่งออกสินค้าอุตสาหกรรม (ไม่รวมทองคำ) มีมูลค่า 17,503.19 ล้านดอลลาร์สหรัฐ ขยายตัวร้อยละ 0.50 (YoY)

โดยสินค้าที่ขยายตัวดี อาทิ อัญมณีและเครื่องประดับ (ไม่รวมทองคำ) ขยายตัวร้อยละ 19.1 ขยายตัวต่อเนื่อง 17 เดือน ขยายตัวในตลาดสหรัฐ ฮองกง อินเดีย เยอรมนี และสหราชอาณาจักร เครื่องปรับอากาศและส่วนประกอบ ขยายตัวร้อยละ 25.5 ขยายตัวต่อเนื่อง 2 เดือน ขยายตัวในตลาดสหรัฐ ออสเตรเลีย สหรัฐอาหรับเอมิเรตส์ ไต้หวัน และอินเดีย เครื่องโทรสาร โทรศัพท์ อุปกรณ์และส่วนประกอบ ขยายตัวร้อยละ 34.6 ขยายตัวต่อเนื่อง 9 เดือน ขยายตัวในตลาดสหรัฐ เนเธอร์แลนด์ สหรัฐอาหรับเอมิเรตส์ เมียนมา และมาเลเซีย ขณะที่สินค้าหดตัว อาทิ รถยนต์ อุปกรณ์ และส่วนประกอบ หดตัวร้อยละ -2.9 หดตัวต่อเนื่อง 7 เดือน หดตัวในตลาดเวียดนาม และเม็กซิโก แต่ขยายตัวในตลาดออสเตรเลีย ญี่ปุ่น ฟิลิปปินส์ สหรัฐ และมาเลเซีย เครื่องคอมพิวเตอร์และอุปกรณ์ หดตัวร้อยละ -21.3 หดตัวในตลาดสหรัฐ ฮองกง เนเธอร์แลนด์ จีน และสิงคโปร์ แต่ขยายตัวในตลาดญี่ปุ่น อินเดีย ไอร์แลนด์ ออสเตรเลีย และฮังการี ทั้งนี้ การส่งออกสินค้าอุตสาหกรรม ในช่วง 7 เดือนแรกของปี 2565 มีมูลค่า 134,370.76 ล้านดอลลาร์สหรัฐ ขยายตัวร้อยละ 8.96 (YoY)



เสถียรภาพเศรษฐกิจภายในประเทศในเดือนกรกฎาคม 2565



- เสถียรภาพเศรษฐกิจภายในประเทศในเดือนกรกฎาคม 2565 อัตราเงินเฟ้อทั่วไป อยู่ที่ร้อยละ 7.61 (YoY) เพิ่มขึ้นตามหมวดพลังงานและอาหาร เป็นสำคัญ โดยเฉพาะราคาน้ำมันเชื้อเพลิงที่ยังอยู่ในระดับสูงขึ้นตามสถานการณ์พลังงานโลก อัตราเงินเฟ้อพื้นฐาน อยู่ที่ร้อยละ 2.99 (YoY) สัดส่วนหนี้สาธารณะต่อ GDP ณ สิ้นเดือนกรกฎาคม 2565 อยู่ที่ร้อยละ 60.75 ต่อ GDP ซึ่งยังอยู่ภายใต้กรอบวินัยการเงินการคลังที่ตั้งไว้ตามพระราชบัญญัติวินัยการเงินการคลังของรัฐ พ.ศ. 2561 สะท้อนเสถียรภาพเศรษฐกิจภายในประเทศยังอยู่ในเกณฑ์ดี เสถียรภาพภายนอกประเทศ ในเดือนกรกฎาคม 2565 ทุนสำรองระหว่างประเทศ อยู่ที่ระดับ 220,019.14 ล้านดอลลาร์สหรัฐ ซึ่งยังอยู่ในระดับมั่นคงและสามารถรองรับความเสี่ยงจากความผันผวนของเศรษฐกิจโลกได้

วันที่ 24 กันยายน 2565

ฝ่ายเศรษฐกิจและวิชาการ สภาอุตสาหกรรมแห่งประเทศไทย

10

เสถียรภาพเศรษฐกิจภายในประเทศ ในเดือนกรกฎาคม 2565 อัตราเงินเฟ้อทั่วไป อยู่ที่ร้อยละ 7.61 (YoY) เพิ่มขึ้นตามหมวดพลังงานและอาหาร เป็นสำคัญ โดยเฉพาะราคาน้ำมันเชื้อเพลิงที่ยังอยู่ในระดับสูงขึ้นตามสถานการณ์พลังงานโลก อัตราเงินเฟ้อพื้นฐาน อยู่ที่ร้อยละ 2.99 (YoY) สัดส่วนหนี้สาธารณะต่อ GDP ณ สิ้นเดือนกรกฎาคม 2565 อยู่ที่ร้อยละ 60.75 ต่อ GDP ซึ่งยังอยู่ภายใต้กรอบวินัยการเงินการคลังที่ตั้งไว้ตามพระราชบัญญัติวินัยการเงินการคลังของรัฐ พ.ศ. 2561 สะท้อนเสถียรภาพเศรษฐกิจภายในประเทศยังอยู่ในเกณฑ์ดี

เสถียรภาพภายนอกประเทศ ในเดือนกรกฎาคม 2565 ทุนสำรองระหว่างประเทศ อยู่ที่ระดับ 220,019.14 ล้านดอลลาร์สหรัฐ ซึ่งยังอยู่ในระดับมั่นคงและสามารถรองรับความเสี่ยงจากความผันผวนของเศรษฐกิจโลกได้