



Monthly Economic Report

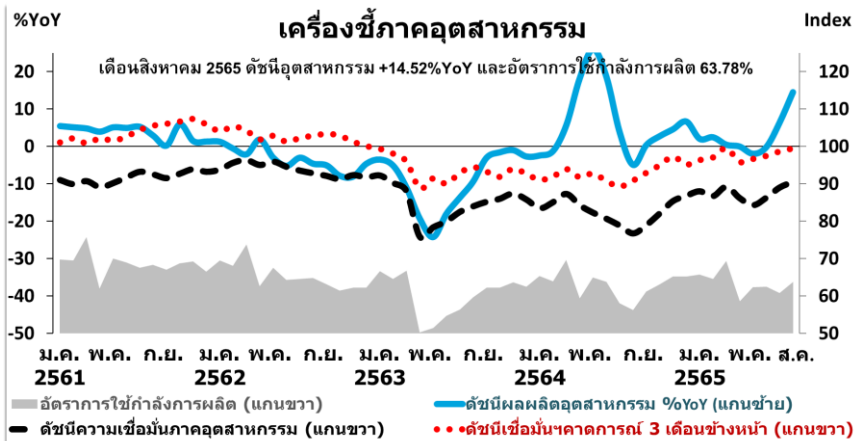
ภาวะเศรษฐกิจไทย ฉบับเดือนกันยายน 2565

“ภาวะเศรษฐกิจไทยในเดือนสิงหาคม 2565 โดยการผลิตภาคอุตสาหกรรมกลับมาขยายตัว ด้านดัชนีความเชื่อมั่นภาคอุตสาหกรรมเพิ่มขึ้นจากเดือนก่อน จากภาคการผลิตที่ขยายตัวจากความต้องการสินค้าเพิ่มขึ้น การส่งออกสินค้ายังมีทิศทางฟื้นตัวได้ ภาคเกษตรกรรมผลผลิตหดตัวลง ส่วนภาคบริการและการท่องเที่ยวจากต่างประเทศทยอยฟื้นตัวได้ดี การบริโภคยังขยายตัวได้ตามกิจกรรมเศรษฐกิจปรับตัวดีขึ้น และการลงทุนภาคเอกชนที่ยังขยายตัวได้”





ภาคอุตสาหกรรมในเดือนสิงหาคม 2565 ขยายตัวได้ดี



ที่มา: สภาอุตสาหกรรมแห่งประเทศไทย, สำนักงานเศรษฐกิจอุตสาหกรรม ปรับปรุงข้อมูลล่าสุดเมื่อวันที่ 16 ต.ค. 2565

วันที่ 16 ตุลาคม 2565

ฝ่ายเศรษฐกิจและวิชาการ สภาอุตสาหกรรมแห่งประเทศไทย

- ดัชนีความเชื่อมั่นภาคอุตสาหกรรม อยู่ที่ระดับ 90.5 เพิ่มขึ้นจากเดือนที่ผ่านมา เพิ่มขึ้นเป็นเดือนที่ 3 ปัจจัยสนับสนุนสำคัญ ได้แก่ กิจกรรมเศรษฐกิจที่กลับเข้าสู่ภาวะปกติหลังจากสถานการณ์โควิด-19 ปรับตัวดีขึ้นและภาครัฐผ่อนคลายมาตรการควบคุมฯ ต่อเนื่อง ส่งผลให้การบริโภคในประเทศมีทิศทางที่ดีขึ้น บรรยากาศการท่องเที่ยวมีสัญญาณที่ดีขึ้น แต่ยังมีปัจจัยลบจากเศรษฐกิจโลกที่ชะลอตัวลง ขณะที่ความขัดแย้งระหว่างรัสเซีย-ยูเครนยังมีความไม่แน่นอน รวมถึง ผู้ประกอบการยังมีความกังวลเกี่ยวกับต้นทุนการผลิตที่เพิ่มสูงขึ้น
- ดัชนีผลผลิตอุตสาหกรรม ขยายตัวร้อยละ 14.52 (YoY) จากการผลิตกลับมาปรับตัวดีขึ้นหลังการเปิดประเทศ ภาคการท่องเที่ยวช่วยฟื้นการบริโภคภายในประเทศ การอ่อนค่าของเงินบาทส่งผลดีต่อการส่งออก

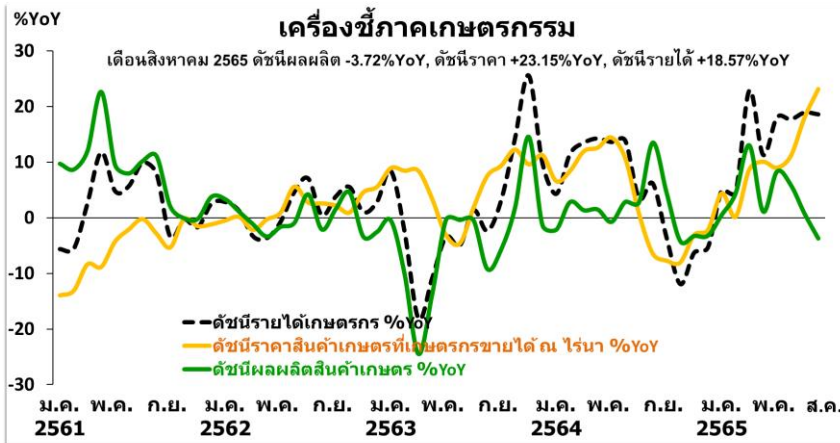
ภาคอุตสาหกรรม ในเดือนสิงหาคม 2565 ดัชนีความเชื่อมั่นภาคอุตสาหกรรม อยู่ที่ระดับ 90.5 เพิ่มขึ้นจาก 89.0 ในเดือนกรกฎาคม เพิ่มขึ้นต่อเนื่องเป็นเดือนที่ 3 ปัจจัยสนับสนุนสำคัญ ได้แก่ กิจกรรมเศรษฐกิจที่กลับเข้าสู่ภาวะปกติหลังจากสถานการณ์โควิด-19 ปรับตัวดีขึ้นและภาครัฐผ่อนคลายมาตรการควบคุมโควิด-19 ต่อเนื่อง ส่งผลให้การบริโภคในประเทศมีทิศทางที่ดีขึ้น สะท้อนจากความต้องสินค้าภาคอุตสาหกรรมยังคงขยายตัวต่อเนื่อง ขณะที่บรรยากาศการท่องเที่ยวมีสัญญาณที่ดีขึ้นหลังการยกเลิก Thailand Pass รวมถึงมาตรการส่งเสริมการท่องเที่ยวผ่านโครงการเราเที่ยวด้วยกันช่วยสนับสนุนการใช้จ่ายในประเทศ แต่ยังมีปัจจัยลบจากเศรษฐกิจโลกที่ชะลอตัวลง โดยเฉพาะเศรษฐกิจประเทศคู่ค้าสำคัญอย่างสหรัฐฯ และยุโรป ที่เผชิญปัญหาเงินเฟ้อ ขณะที่สถานการณ์ความขัดแย้งระหว่างรัสเซีย-ยูเครนยังมีความไม่แน่นอน รวมทั้ง ปัญหาการขาดแคลนชิป ส่งผลกระทบต่อการผลิตสินค้าเครื่องใช้ไฟฟ้า สินค้าอิเล็กทรอนิกส์และรถยนต์บางรุ่น เป็นปัจจัยลบต่อภาคการส่งออกของไทย นอกจากนี้ ผู้ประกอบการยังมีความกังวลเกี่ยวกับต้นทุนการผลิตที่เพิ่มสูงขึ้น ทั้งจากราคาวัตถุดิบ อาทิ อาหารสัตว์ เหล็ก อลูมิเนียม ค่าไฟฟ้า ต้นทุนด้านโลจิสติกส์ที่ทรงตัวในระดับสูง แม้ว่าในเดือนสิงหาคมต้นทุนด้านราคาน้ำมันจะปรับตัวดีขึ้นก็ตาม ตลอดจนปัญหาการขาดแคลนต่างตัว

ดัชนีคาดการณ์ 3 เดือนข้างหน้า อยู่ที่ระดับ 99.5 เพิ่มขึ้นจาก 98.7 ในเดือนกรกฎาคม เนื่องจากผู้ประกอบการมองว่า เศรษฐกิจไทยมีแนวโน้มขยายตัวแบบช้าๆ โดยมีปัจจัยสนับสนุนจากการฟื้นตัวของภาคการท่องเที่ยวและการขยายตัวของอุปสงค์ในประเทศ รวมทั้งมาตรการกระตุ้นเศรษฐกิจของภาครัฐ แต่อย่างไรก็ตามผู้ประกอบการมีความกังวลเกี่ยวกับการปรับขึ้นอัตราจ้างขั้นต่ำในวันที่ 1 ตุลาคม 2565 รวมถึงการปรับขึ้นค่าไฟฟ้ารอบใหม่ในช่วงเดือนกันยายน-ธันวาคม 2565 จะส่งผลให้ต้นทุนประกอบการสูงขึ้น นอกจากนี้ยังมีความเสี่ยงด้านเศรษฐกิจโลกที่ชะลอตัว รวมถึงความเสี่ยงด้านภูมิรัฐศาสตร์ต่างๆ อาจส่งผลกระทบต่อภาคการส่งออกของไทย

ดัชนีผลผลิตอุตสาหกรรม ขยายตัวร้อยละ 14.52 (YoY) จากการผลิตกลับมาปรับตัวดีขึ้น หลังการเปิดประเทศ อุตสาหกรรมหลักกลับมาขยายตัว ภาคการท่องเที่ยวช่วยฟื้นการบริโภคภายในประเทศ การอ่อนค่าของเงินบาทส่งผลดีต่อภาคการส่งออก แต่ภาวะเงินเฟ้อยังคงส่งผลกระทบต่อผู้ประกอบการจากการเพิ่มขึ้นของต้นทุนการผลิต โดยอุตสาหกรรมที่ยังขยายตัว ได้แก่ **ยานยนต์** ขยายตัวร้อยละ 63.37 จากผลิตภัณฑ์รถบรรทุกปีคอป รถยนต์นั่งขนาดเล็ก และเครื่องยนต์ดีเซล หลังมีการฟื้นตัวของเศรษฐกิจในประเทศและต่างประเทศ **น้ำมันปิโตรเลียม** ขยายตัวร้อยละ 17.60 จากผลิตภัณฑ์น้ำมันดีเซล น้ำมันเครื่องบิน และน้ำมันแก๊สโซฮอล์ หลังการฟื้นตัวของการท่องเที่ยว การเปิดประเทศรับนักท่องเที่ยวต่างชาติเต็มรูปแบบ และการผ่อนคลายมาตรการควบคุมโควิด-19 **เครื่องปรับอากาศ** ขยายตัวร้อยละ 54.62 ตามเศรษฐกิจของประเทศคู่ค้า รวมถึงการเร่งผลิตเพื่อส่งมอบรองรับงานแสดงสินค้าที่จะมีขึ้นในเดือน ก.ย.ปีนี้ โรงงานสามารถผลิตและส่งสินค้าได้ตามปกติ **อัตราการใช้จ่ายการผลิต** อยู่ที่ร้อยละ 63.78



ภาคเกษตรกรรมในเดือนสิงหาคม 2565 ผลผลิตหดตัวลง



ที่มา: สำนักงานเศรษฐกิจการเกษตร กระทรวงเกษตรและสหกรณ์ ปรับปรุงข้อมูลล่าสุดเมื่อวันที่ 16 ต.ค. 2565

- ดัชนีผลผลิตสินค้าเกษตร หดตัวร้อยละ -3.72 (YoY) จากสินค้าเกษตรสำคัญบางชนิดมีผลผลิตลดลง ได้แก่ ทุเรียน ลองกอง เงาะ และสุกร ขณะที่สินค้าเกษตรสำคัญบางชนิดมีผลผลิตเพิ่มขึ้น ได้แก่ มันสำปะหลัง และไข่ไก่
- ดัชนีราคาสินค้าเกษตร ขยายตัวร้อยละ 23.15 (YoY) โดยสินค้าที่ราคาเพิ่มขึ้น ลองกอง จากผลผลิตไม่เพียงพอต่อความต้องการของตลาดภายในประเทศ เงาะ จากผลผลิตไม่เพียงพอต่อความต้องการจากสภาพอากาศไม่เอื้ออำนวย สุกร จากปริมาณผลผลิตยังคงอยู่ในระดับต่ำจากต้นทุนที่สูงขึ้น
- ทำให้ ดัชนีรายได้เกษตรกร ขยายตัวร้อยละ 18.57 (YoY)

วันที่ 16 ตุลาคม 2565

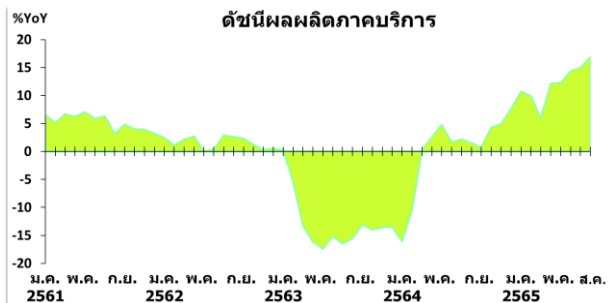
ฝ่ายเศรษฐกิจและวิชาการ สภาอุตสาหกรรมแห่งประเทศไทย

3

ภาคเกษตรกรรม ในเดือนสิงหาคม 2565 ดัชนีผลผลิตสินค้าเกษตร หดตัวร้อยละ -3.72 (YoY) จากสินค้าเกษตรสำคัญบางชนิดมีผลผลิตลดลง ได้แก่ ทุเรียน ลองกอง เงาะ และสุกร ขณะที่สินค้าเกษตรสำคัญบางชนิดมีผลผลิตเพิ่มขึ้น ได้แก่ มันสำปะหลัง และไข่ไก่ ดัชนีราคาสินค้าเกษตร ขยายตัวร้อยละ 23.15 (YoY) โดยสินค้าที่ราคาเพิ่มขึ้น ลองกอง จากผลผลิตไม่เพียงพอต่อความต้องการของตลาดภายในประเทศ เป็นช่วงรอยต่อระหว่างผลผลิตจากทางภาคตะวันออกและภาคเหนือ เงาะ จากผลผลิตไม่เพียงพอต่อความต้องการของตลาดจากสภาพอากาศในช่วงออกดอกไม่เอื้ออำนวย สุกร จากปริมาณผลผลิตยังคงอยู่ในระดับต่ำจากการที่ผู้เลี้ยงไม่มีแรงจูงใจในการเลี้ยงจากต้นทุนที่สูงขึ้น ทำให้ ดัชนีรายได้เกษตรกร ขยายตัวร้อยละ 18.57 (YoY)

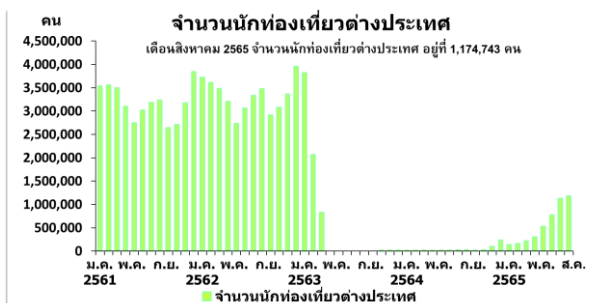


ภาคบริการและการท่องเที่ยวในเดือนสิงหาคม 2565 ทอยยฟื้นตัว



ที่มา: ธนาคารแห่งประเทศไทย

ปรับปรุงข้อมูลล่าสุดเมื่อวันที่ 16 ต.ค. 2565



ที่มา: กองเศรษฐกิจการท่องเที่ยวและกีฬา กระทรวงการท่องเที่ยวและกีฬา ปรับปรุงข้อมูลล่าสุดเมื่อวันที่ 16 ต.ค. 2565

- **ดัชนีผลผลิตภาคบริการ** ทอยยฟื้นตัว เช่น หมวดที่เกี่ยวกับการท่องเที่ยว อาทิ โรงแรมและร้านอาหาร การขนส่งผู้โดยสาร การขายส่งและขายปลีก สอดคล้องกับจำนวนนักท่องเที่ยวต่างชาติที่เพิ่มขึ้นหลังการผ่อนคลายมาตรการควบคุมฯ โดยขยายตัวร้อยละ 16.82 (YoY)
- **ภาคการท่องเที่ยว** จำนวนนักท่องเที่ยวต่างประเทศที่เดินทางเข้าประเทศไทย 1,174,743 คน โดยส่วนใหญ่เป็นนักท่องเที่ยวจากมาเลเซีย อินเดีย เวียดนาม ลาว และเกาหลีใต้ เป็นต้น

วันที่ 16 ตุลาคม 2565

ฝ่ายเศรษฐกิจและวิชาการ สภาอุตสาหกรรมแห่งประเทศไทย

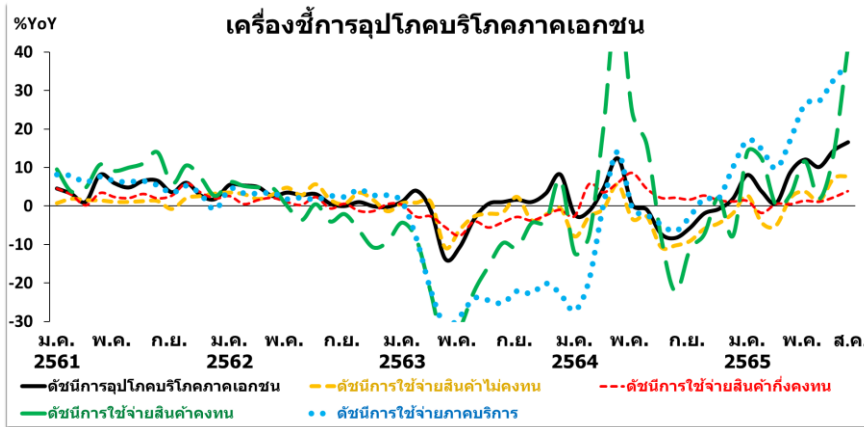
4

ภาคบริการในเดือนสิงหาคม 2565 **ดัชนีผลผลิตภาคบริการ** ทอยยฟื้นตัว เช่น หมวดที่เกี่ยวกับการท่องเที่ยว อาทิ โรงแรมและร้านอาหาร การขนส่งผู้โดยสาร การขายส่งและขายปลีก สอดคล้องกับจำนวนนักท่องเที่ยวต่างชาติที่เพิ่มขึ้นหลังการผ่อนคลายมาตรการควบคุมฯ โดยขยายตัวร้อยละ 16.82 (YoY)

ภาคการท่องเที่ยวในเดือนสิงหาคม 2565 จำนวนนักท่องเที่ยวต่างประเทศที่เดินทางเข้าประเทศไทย 1,174,743 คน โดยส่วนใหญ่เป็นนักท่องเที่ยวจากมาเลเซีย อินเดีย เวียดนาม ลาว และเกาหลีใต้ เป็นต้น



การบริโภคภาคเอกชนในเดือนสิงหาคม 2565 ยังขยายตัวได้ดี



ที่มา: ธนาคารแห่งประเทศไทย

ปรับปรุงข้อมูลล่าสุดเมื่อวันที่ 16 ต.ค. 2565

- ดัชนีการอุปโภคบริโภคภาคเอกชนขยายตัวร้อยละ 16.59 (YoY) ในภาพรวมยังอยู่ในทิศทางฟื้นตัว ปัจจัยสนับสนุนกำลังซื้อภาคครัวเรือนที่ทยอยปรับดีขึ้นทั้งการจ้างงาน รายได้ และความเชื่อมั่นผู้บริโภค รวมถึงการเปิดรับนักท่องเที่ยวต่างชาติที่มากขึ้น ส่งผลให้กิจกรรมทางเศรษฐกิจปรับดีขึ้น อย่างไรก็ตาม ยังมีความกังวลด้านค่าครองชีพที่อยู่ในระดับสูงจากราคาพลังงานและราคาอาหารที่ปรับตัวสูงขึ้น ซึ่งกระทบต่อกำลังซื้อของครัวเรือน

วันที่ 16 ตุลาคม 2565

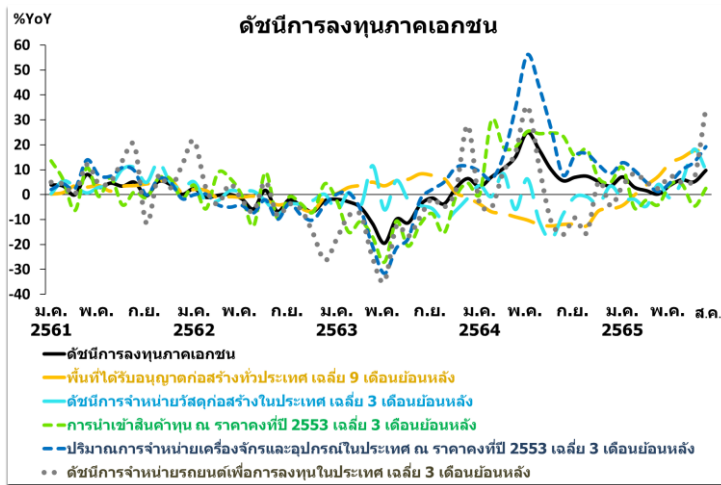
ฝ่ายเศรษฐกิจและวิชาการ สภาอุตสาหกรรมแห่งประเทศไทย

5

การบริโภคภาคเอกชน ในเดือนสิงหาคม 2565 ดัชนีการอุปโภคบริโภคภาคเอกชนขยายตัวร้อยละ 16.59 (YoY) ในภาพรวมยังอยู่ในทิศทางฟื้นตัว ปัจจัยสนับสนุนกำลังซื้อภาคครัวเรือนที่ทยอยปรับดีขึ้นทั้งการจ้างงาน รายได้ และความเชื่อมั่นผู้บริโภค รวมถึงการเปิดรับนักท่องเที่ยวต่างชาติที่มากขึ้น ส่งผลให้กิจกรรมทางเศรษฐกิจปรับดีขึ้น อย่างไรก็ตาม ยังมีความกังวลด้านค่าครองชีพที่อยู่ในระดับสูงจากราคาพลังงานและราคาอาหารที่ปรับตัวสูงขึ้น ซึ่งกระทบต่อกำลังซื้อของครัวเรือน



การลงทุนภาคเอกชนในเดือนสิงหาคม 2565 ยังขยายตัวได้



ที่มา: ธนาคารแห่งประเทศไทย

ปรับปรุงข้อมูลล่าสุดเมื่อวันที่ 16 ต.ค. 2565

วันที่ 16 ตุลาคม 2565

ฝ่ายเศรษฐกิจและวิชาการ สภาอุตสาหกรรมแห่งประเทศไทย

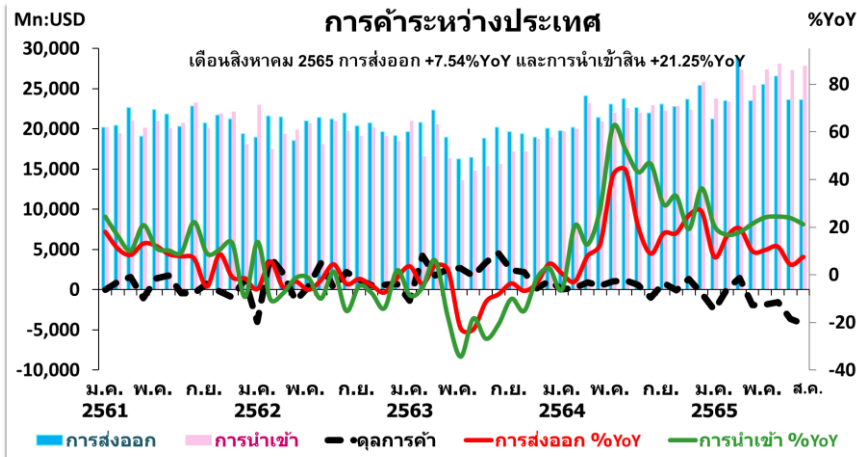
6

- ดัชนีการลงทุนภาคเอกชน ขยายตัวร้อยละ 9.70 (YoY) ตามการลงทุนในหมวดเครื่องจักรและอุปกรณ์ที่ทยอยฟื้นตัวทั้งปริมาณการจำหน่ายเครื่องจักรและอุปกรณ์ในประเทศ ยอดจดทะเบียนยานยนต์ใหม่และการนำเข้าสินค้าทุน และหมวดก่อสร้างฟื้นตัวตามพื้นที่ได้รับอนุญาตก่อสร้างทั่วประเทศ และดัชนีการจำหน่ายวัสดุก่อสร้างในประเทศที่เพิ่มขึ้น

การลงทุนภาคเอกชน ในเดือนสิงหาคม 2565 ดัชนีการลงทุนภาคเอกชน ขยายตัวร้อยละ 9.70 (YoY) ตามการลงทุนในหมวดเครื่องจักรและอุปกรณ์ที่ทยอยฟื้นตัวทั้งปริมาณการจำหน่ายเครื่องจักรและอุปกรณ์ในประเทศ ยอดจดทะเบียนยานยนต์ใหม่และการนำเข้าสินค้าทุน และหมวดก่อสร้างฟื้นตัวตามพื้นที่ได้รับอนุญาตก่อสร้างทั่วประเทศ และดัชนีการจำหน่ายวัสดุก่อสร้างในประเทศที่เพิ่มขึ้น



การค้าระหว่างประเทศในเดือนสิงหาคม 2565 ทอยยพื้นที่ตัว



ที่มา: สำนักงานนโยบายและยุทธศาสตร์การค้า กระทรวงพาณิชย์ ปรับปรุงข้อมูลล่าสุดเมื่อวันที่ 16 ต.ค. 2565

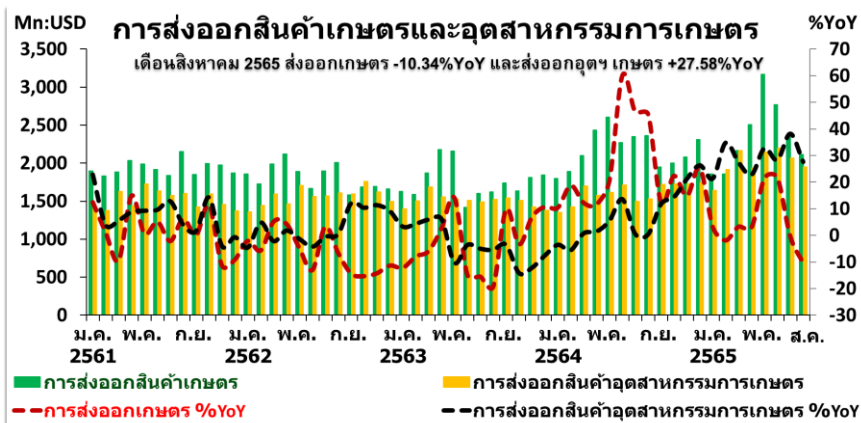
วันที่ 16 ตุลาคม 2565

ฝ่ายเศรษฐกิจและวิชาการ สภาอุตสาหกรรมแห่งประเทศไทย

การค้าระหว่างประเทศ ในเดือนสิงหาคม 2565 การส่งออกสินค้าของประเทศไทยมีมูลค่า 23,632.72 ล้านดอลลาร์สหรัฐฯ ขยายตัวร้อยละ 7.54 (YoY) ตามกิจกรรมเศรษฐกิจของประเทศคู่ค้าหลักทั่วโลกที่ยังอยู่ในทิศทางฟื้นตัว แต่เห็นสัญญาณเติบโตในอัตราชะลอตัว เนื่องจากประเทศคู่ค้ามีแรงกดดันจากภาวะเงินเฟ้อที่สูง รวมถึง ความขัดแย้งระหว่างรัสเซีย-ยูเครน ยังส่งผลต่อการชะงักงันของห่วงโซ่อุปทานการผลิตและยังเร่งให้เงินเพื่อเพิ่มขึ้นในหลายประเทศ และผลจากมาตรการล็อกดาวน์เมืองอุตสาหกรรมสำคัญของจีน และปัญหาการขาดแคลนพลังงานในสหภาพยุโรป การนำเข้าสินค้าของประเทศไทย มีมูลค่า 27,848.10 ล้านดอลลาร์สหรัฐฯ ขยายตัวร้อยละ 21.25 (YoY) ดังนั้น ดุลการค้า ขาดดุล -4,215.38 ล้านดอลลาร์สหรัฐฯ ทั้งนี้ การส่งออกสินค้าของประเทศไทย ในช่วง 8 เดือนแรกของปี 2565 มีมูลค่า 196,446.82 ล้านดอลลาร์สหรัฐฯ ขยายตัวร้อยละ 11.00 (YoY)



การส่งออกสินค้าเกษตรและอุตสาหกรรมเกษตรในเดือนสิงหาคม 2565



ที่มา: สำนักงานนโยบายและยุทธศาสตร์การค้า กระทรวงพาณิชย์

ปรับปรุงข้อมูลล่าสุดเมื่อวันที่ 16 ต.ค. 2565

- การส่งออกสินค้าเกษตรและอุตสาหกรรมเกษตร มีมูลค่า 4,064.32 ล้านดอลลาร์สหรัฐฯ ขยายตัวร้อยละ 4.56 (YoY) โดยแบ่งเป็น ส่งออกสินค้าเกษตร มีมูลค่า 2,115.49 ล้านดอลลาร์สหรัฐฯ หดตัวร้อยละ -10.34 (YoY) และส่งออกสินค้าอุตสาหกรรมเกษตร มีมูลค่า 1,948.83 ล้านดอลลาร์สหรัฐฯ ขยายตัวร้อยละ 27.58 (YoY) โดยภาพรวมสินค้าที่ขยายตัวดี อาทิ ข้าว, น้ำตาลทราย, อาหารทะเลกระป๋อง และแปรรูป ขณะที่สินค้าหดตัว อาทิ ยางพารา, ผลไม้สดแช่เย็น แช่แข็ง และแห้ง เป็นต้น

วันที่ 16 ตุลาคม 2565

ฝ่ายเศรษฐกิจและวิชาการ สภาอุตสาหกรรมแห่งประเทศไทย

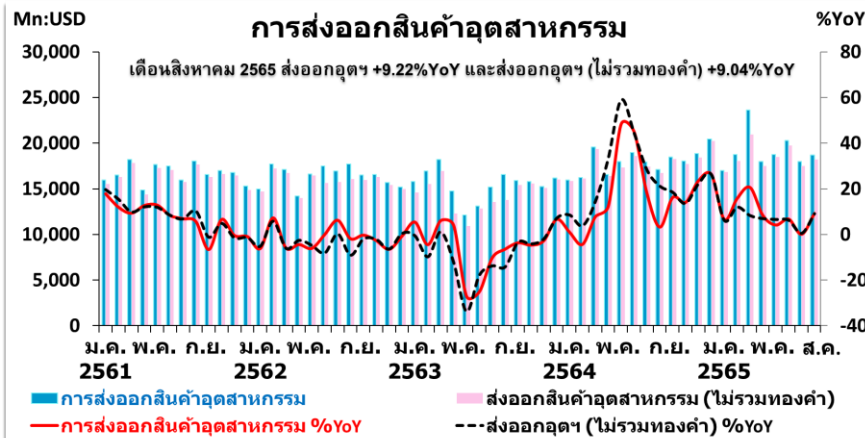
8

การส่งออกสินค้าเกษตรและอุตสาหกรรมเกษตร ในเดือนสิงหาคม 2565 มีมูลค่า 4,064.32 ล้านดอลลาร์สหรัฐฯ ขยายตัวร้อยละ 4.56 (YoY) โดยแบ่งเป็น ส่งออกสินค้าเกษตร มีมูลค่า 2,115.49 ล้านดอลลาร์สหรัฐฯ หดตัวร้อยละ -10.34 (YoY) และส่งออกสินค้าอุตสาหกรรมเกษตร มีมูลค่า 1,948.83 ล้านดอลลาร์สหรัฐฯ ขยายตัวร้อยละ 27.58 (YoY)

โดยภาพรวมสินค้าที่ขยายตัวดี อาทิ ข้าว ขยายตัวร้อยละ 15.3 ขยายตัวต่อเนื่อง 7 เดือน ขยายตัวในตลาดอิรัก สหรัฐฯ แคนาดา มาเลเซีย และเนเธอร์แลนด์ น้ำตาลทราย ขยายตัวร้อยละ 173.5 ขยายตัวต่อเนื่อง 13 เดือน ขยายตัวในตลาดอินโดนีเซีย มาเลเซีย กัมพูชา ลาว และไต้หวัน อาหารทะเลกระป๋อง และแปรรูป ขยายตัวร้อยละ 18.5 ขยายตัวต่อเนื่อง 7 เดือน ขยายตัวในตลาดสหรัฐฯ ญี่ปุ่น ออสเตรเลีย แคนาดา และซาอุดีอาระเบีย ขณะที่สินค้าหดตัว อาทิ ยางพารา หดตัวร้อยละ 2.8 กลับมาหดตัวในรอบ 4 เดือน หดตัวในตลาดจีน มาเลเซีย ญี่ปุ่น สหรัฐฯ และบราซิล แต่ขยายตัวในตลาดเกาหลีใต้ อินเดีย สเปน เยอรมนี และสโลวีเนีย ผลไม้สดแช่เย็น แช่แข็ง และแห้ง หดตัวร้อยละ 63.8 หดตัวต่อเนื่อง 2 เดือน หดตัวในตลาดจีน อินโดนีเซีย มาเลเซีย สหรัฐฯ และฮ่องกง แต่ขยายตัวในตลาดสหรัฐอเมริกา ฮ่องกง แคนาดา ฟิลิปปินส์ อินเดีย และไต้หวัน ทั้งนี้ การส่งออกสินค้าเกษตรและอุตสาหกรรมเกษตร ในช่วง 8 เดือนแรกของปี 2565 มีมูลค่า 34,792.28 ล้านดอลลาร์สหรัฐฯ ขยายตัวร้อยละ 15.15 (YoY)



การส่งออกสินค้าอุตสาหกรรมในเดือนสิงหาคม 2565



ที่มา: สำนักงานนโยบายและยุทธศาสตร์การค้า กระทรวงพาณิชย์

ปรับปรุงข้อมูลล่าสุดเมื่อวันที่ 16 ต.ค. 2565

วันที่ 16 ตุลาคม 2565

ฝ่ายเศรษฐกิจและวิชาการ สภาอุตสาหกรรมแห่งประเทศไทย

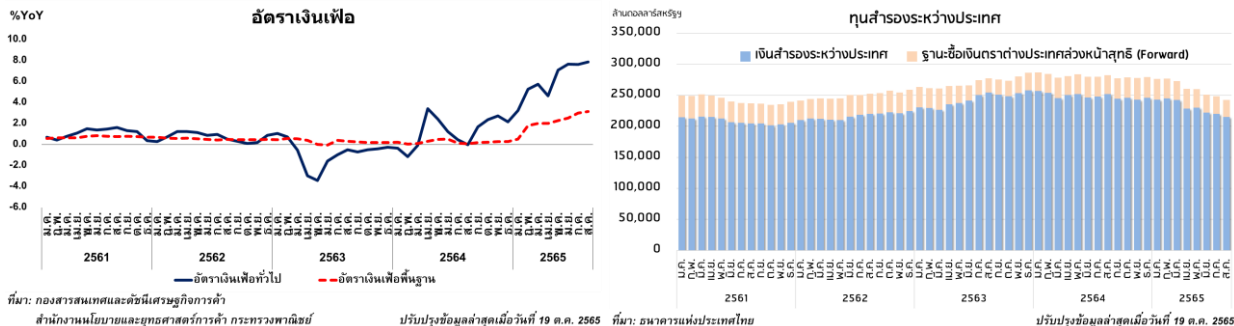
9

การส่งออกสินค้าอุตสาหกรรม ในเดือนสิงหาคม 2565 มีมูลค่า 18,673.88 ล้านดอลลาร์สหรัฐ ขยายตัวร้อยละ 9.22 (YoY) หรือ การส่งออกสินค้าอุตสาหกรรม (ไม่รวมทองคำ) มีมูลค่า 18,213.24 ล้านดอลลาร์สหรัฐ ขยายตัวร้อยละ 9.04 (YoY)

โดยสินค้าที่ขยายตัวดี อาทิ รถยนต์ อุปกรณ์ และส่วนประกอบ ขยายตัวร้อยละ 22.5 กลับมาขยายตัวในรอบ 8 เดือน ขยายตัวในตลาดออสเตรเลีย ฟิlipปินส์ ญี่ปุ่น มาเลเซีย และเวียดนาม อัญมณีและเครื่องประดับ (ไม่รวมทองคำ) ขยายตัวร้อยละ 31.2 ขยายตัวต่อเนื่อง 18 เดือน ขยายตัวในตลาดสหรัฐอเมริกา อินเดีย เยอรมนี สหราชอาณาจักร และเบลเยียม แผงวงจรไฟฟ้า ขยายตัวร้อยละ 25.1 ขยายตัวต่อเนื่อง 21 เดือน ขยายตัวในตลาดสิงคโปร์ สหรัฐฯ จีน ญี่ปุ่น และไต้หวัน ขณะที่สินค้าหดตัว อาทิ สินค้าที่เกี่ยวข้องกับน้ำมัน หดตัวร้อยละ 11.4 หดตัวในรอบ 19 เดือน หดตัวในตลาดจีน กัมพูชา อินเดีย ญี่ปุ่น และอินโดนีเซีย แต่ขยายตัวในตลาดเวียดนาม มาเลเซีย สิงคโปร์ ลาว และเมียนมา ผลิตภัณฑ์ยาง หดตัวร้อยละ 0.2 หดตัวต่อเนื่อง 3 เดือน หดตัวในตลาดสหรัฐฯ ญี่ปุ่น ออสเตรเลีย อินโดนีเซีย และเยอรมนีแต่ขยายตัวในตลาดจีน มาเลเซีย เกาหลีใต้ เวียดนาม และอินเดีย ทั้งนี้ การส่งออกสินค้าอุตสาหกรรม ในช่วง 8 เดือนแรกของปี 2565 มีมูลค่า 153,044.64 ล้านดอลลาร์สหรัฐ ขยายตัวร้อยละ 8.99 (YoY)



เสถียรภาพเศรษฐกิจภายในประเทศในเดือนสิงหาคม 2565



- เสถียรภาพเศรษฐกิจภายในประเทศ ในเดือนสิงหาคม 2565 อัตราเงินเฟ้อทั่วไป อยู่ที่ร้อยละ 7.86 (YoY) เพิ่มขึ้นตามหมวดพลังงานและอาหาร เป็นสำคัญ โดยเฉพาะราคาน้ำมันเชื้อเพลิงที่ยังอยู่ในระดับสูงขึ้นตามสถานการณ์พลังงานโลก อัตราเงินเฟ้อพื้นฐาน อยู่ที่ร้อยละ 3.15 (YoY) สัดส่วนหนี้สาธารณะต่อ GDP ณ สิ้นเดือนสิงหาคม 2565 อยู่ที่ร้อยละ 60.72 ต่อ GDP ซึ่งยังอยู่ภายใต้กรอบวินัยการเงินการคลังที่ตั้งไว้ตามพระราชบัญญัติวินัยการเงินการคลังของรัฐ พ.ศ. 2561 สะท้อนเสถียรภาพเศรษฐกิจภายในประเทศยังอยู่ในเกณฑ์ดี เสถียรภาพภายนอกประเทศ ในเดือนสิงหาคม 2565 ทุนสำรองระหว่างประเทศ อยู่ที่ระดับ 215,020.44 ล้านดอลลาร์สหรัฐ ซึ่งยังอยู่ในระดับมั่นคงและสามารถรองรับความเสี่ยงจากความผันผวนของเศรษฐกิจโลกได้

วันที่ 16 ตุลาคม 2565

ฝ่ายเศรษฐกิจและวิชาการ สภาอุตสาหกรรมแห่งประเทศไทย

10

เสถียรภาพเศรษฐกิจภายในประเทศ ในเดือนสิงหาคม 2565 อัตราเงินเฟ้อทั่วไป อยู่ที่ร้อยละ 7.86 (YoY) เพิ่มขึ้นตามหมวดพลังงานและอาหาร เป็นสำคัญ โดยเฉพาะราคาน้ำมันเชื้อเพลิงที่ยังอยู่ในระดับสูงขึ้นตามสถานการณ์พลังงานโลก อัตราเงินเฟ้อพื้นฐาน อยู่ที่ร้อยละ 3.15 (YoY) สัดส่วนหนี้สาธารณะต่อ GDP ณ สิ้นเดือนสิงหาคม 2565 อยู่ที่ร้อยละ 60.72 ต่อ GDP ซึ่งยังอยู่ภายใต้กรอบวินัยการเงินการคลังที่ตั้งไว้ตามพระราชบัญญัติวินัยการเงินการคลังของรัฐ พ.ศ. 2561 สะท้อนเสถียรภาพเศรษฐกิจภายในประเทศยังอยู่ในเกณฑ์ดี

เสถียรภาพภายนอกประเทศ ในเดือนสิงหาคม 2565 ทุนสำรองระหว่างประเทศ อยู่ที่ระดับ 215,020.44 ล้านดอลลาร์สหรัฐ ซึ่งยังอยู่ในระดับมั่นคงและสามารถรองรับความเสี่ยงจากความผันผวนของเศรษฐกิจโลกได้