



Monthly Economic Report

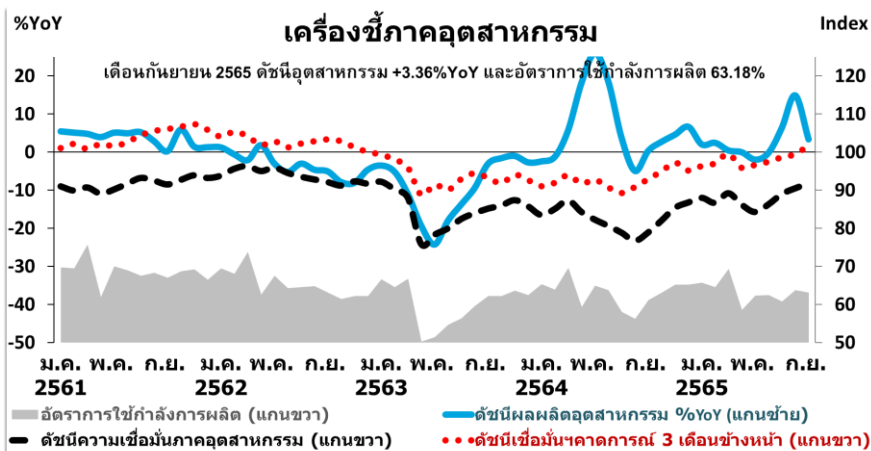
ภาวะเศรษฐกิจไทย ฉบับเดือนตุลาคม 2565

“ภาวะเศรษฐกิจไทยในเดือนกันยายน 2565 โดยการผลิตภาคอุตสาหกรรมยังขยายตัว ดัชนีความเชื่อมั่นภาคอุตสาหกรรมเพิ่มขึ้นจากเดือนก่อน จากกิจกรรมเศรษฐกิจทยอยฟื้นตัวต่อเนื่องทั้งการท่องเที่ยวและบริโภค การส่งออกสินค้ายังมีทิศทางฟื้นตัวได้ ภาคเกษตรกรรมผลผลิตหดตัวลงเล็กน้อย ภาคบริการและการท่องเที่ยวจากต่างประเทศทยอยฟื้นตัวได้ดี การบริโภคยังขยายตัวได้ตามกิจกรรมเศรษฐกิจปรับตัวดีขึ้น และการลงทุนภาคเอกชนที่ยังขยายตัวได้”





ภาคอุตสาหกรรมในเดือนกันยายน 2565 ยังขยายตัว



ที่มา: สภาอุตสาหกรรมแห่งประเทศไทย, สำนักงานเศรษฐกิจอุตสาหกรรม

ปรับปรุงข้อมูลล่าสุดเมื่อวันที่ 31 ต.ค. 2565

วันที่ 1 พฤศจิกายน 2565

ฝ่ายเศรษฐกิจและวิชาการ สภาอุตสาหกรรมแห่งประเทศไทย

2

- ดัชนีความเชื่อมั่นภาคอุตสาหกรรม อยู่ที่ระดับ 91.8 เพิ่มขึ้นจากเดือนที่ผ่านมามีเพิ่มขึ้นเป็นเดือนที่ 4 จากการฟื้นตัวของอุปสงค์ในประเทศหลังสถานการณ์โควิด-19 คลี่คลายลง ภาคธุรกิจเล็ก พ.ร.ก.ฉุกเฉิน และยุติศูนย์ศบค. กิจกรรมทางเศรษฐกิจทยอยฟื้นตัวต่อเนื่องโดยเฉพาะการท่องเที่ยว การบริโภคในประเทศมีทิศทางดีขึ้นจากรายได้ภาคเกษตรที่เพิ่มขึ้น รวมถึงมาตรการภาครัฐ แต่ยังมีความกังวลเกี่ยวกับราคาพลังงาน และราคาวัตถุดิบที่ปรับตัวสูงขึ้น
- ดัชนีผลผลิตอุตสาหกรรม ขยายตัวร้อยละ 3.36 (YoY) จากการขยายตัวในเกณฑ์ดีของกิจกรรมเศรษฐกิจในประเทศ การท่องเที่ยวฟื้นการบริโภค เงินบาทอ่อนค่าส่งผลดีต่อการส่งออก แต่ภาวะเงินเฟ้อยังคงส่งผลกระทบต่อผู้ประกอบการ

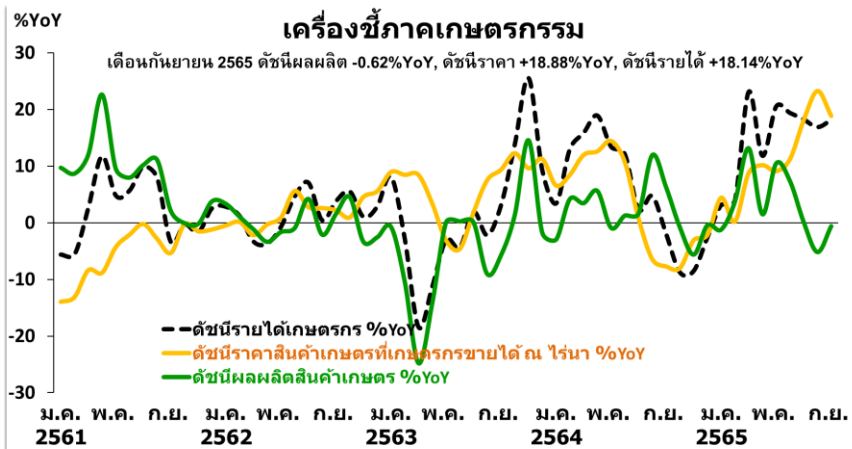
ภาคอุตสาหกรรม ในเดือนกันยายน 2565 ดัชนีความเชื่อมั่นภาคอุตสาหกรรม อยู่ที่ระดับ 91.8 เพิ่มขึ้นจาก 90.5 ในเดือนสิงหาคม เพิ่มขึ้นต่อเนื่องเป็นเดือนที่ 4 ปัจจัยที่ส่งผลด้านบวกได้แก่ การฟื้นตัวของอุปสงค์ในประเทศภายหลังสถานการณ์โควิด-19 คลี่คลายลง ทำให้ภาคธุรกิจเล็ก พ.ร.ก.ฉุกเฉิน และยุติศูนย์ศบค. ส่งผลให้กิจกรรมทางเศรษฐกิจทยอยฟื้นตัวต่อเนื่องโดยเฉพาะภาคการท่องเที่ยว ขณะที่การบริโภคในประเทศมีทิศทางดีขึ้นโดยมีปัจจัยสนับสนุนจากรายได้ภาคเกษตรที่เพิ่มขึ้น รวมถึงมาตรการภาครัฐ เช่น โครงการคนละครึ่งเฟส 5 มาตรการดูแลราคาพลังงาน ช่วยลดภาระค่าใช้จ่ายและเพิ่มกำลังซื้อให้ประชาชน ขณะที่ภาคการผลิต มีทิศทางที่ดีขึ้นโดยเฉพาะสินค้าอุปโภคบริโภค เครื่องจักรกล วัสดุก่อสร้าง นอกจากนี้ค่าเงินบาทที่อ่อนค่าลง ช่วยสนับสนุนภาคการส่งออกและการท่องเที่ยว แต่อย่างไรก็ตาม ความเชื่อมั่นด้านต้นทุนยังอยู่ในระดับต่ำเนื่องจากความกังวลเกี่ยวกับราคาพลังงาน ทั้งราคาน้ำมันดีเซล ก๊าซธรรมชาติ และค่าไฟฟ้า รวมทั้งราคาวัตถุดิบที่ปรับตัวสูงขึ้น ส่งผลกระทบต่อต้นทุนการผลิตและค่าขนส่ง ขณะที่สถานการณ์น้ำท่วมในหลายพื้นที่ส่งผลกระทบต่อคมนาคมและขนส่งสินค้า ด้านการส่งออกอุปสงค์ในตลาดโลกเริ่มชะลอลง เนื่องจากปัญหาเศรษฐกิจประเทศคู่ค้าสำคัญ อาทิ สหรัฐฯ จีน ยุโรป ตลอดจนปัญหาเงินเฟ้อที่มีผลกระทบจากสถานการณ์สงครามรัสเซีย-ยูเครน ขณะที่จีนยังคงดำเนินนโยบาย Zero Covid อย่างต่อเนื่องทำให้ปัญหา Supply Shortage ยังไม่คลี่คลายส่งผลกระทบต่อภาคการผลิตทั่วโลก

ดัชนีคาดการณ์ 3 เดือนข้างหน้า อยู่ที่ระดับ 101.8 เพิ่มขึ้นจาก 99.5 ในเดือนสิงหาคม ทั้งนี้ผู้ประกอบการคาดว่าเศรษฐกิจในประเทศจะมีทิศทางที่ดีขึ้นต่อเนื่อง จากการฟื้นตัวของภาคการท่องเที่ยวและการบริโภคในประเทศ แต่อย่างไรก็ตามยังมีปัจจัยเสี่ยงด้านต้นทุนประกอบการที่ปรับตัวสูงขึ้นโดยเฉพาะการปรับขึ้นอัตราจ้างขั้นต่ำ รวมทั้งราคาน้ำมันที่ยังผันผวน ขณะที่เศรษฐกิจโลกยังมีความไม่แน่นอนสูงซึ่งอาจกระทบการส่งออก และเป็นปัจจัยกดดันต่อการฟื้นตัวของเศรษฐกิจไทย

ดัชนีผลผลิตอุตสาหกรรม ขยายตัวร้อยละ 3.36 (YoY) จากการขยายตัวในเกณฑ์ดีของกิจกรรมทางเศรษฐกิจในประเทศตามสถานการณ์โควิดที่คลี่คลายลง และภาคการท่องเที่ยวช่วยฟื้นการบริโภคภายในประเทศ การอ่อนค่าของเงินบาทส่งผลดีต่อภาคการส่งออก แต่ภาวะเงินเฟ้อยังคงส่งผลกระทบต่อผู้ประกอบการจากการเพิ่มขึ้นของต้นทุนการผลิต โดยอุตสาหกรรมที่ยังขยายตัวได้แก่ **ยานยนต์** ขยายตัวร้อยละ 25.98 จากรถบรรทุกปิกอัพ รถยนต์นั่งขนาดกลาง และรถยนต์นั่งขนาดเล็ก ทั้งตลาดในประเทศและการส่งออก หลังจากมีคำสั่งซื้อเพิ่มขึ้นและสามารถผลิตได้ต่อเนื่อง **น้ำมันปิโตรเลียม** ขยายตัวร้อยละ 21.68 จากน้ำมันดีเซล น้ำมันเครื่องบิน และน้ำมันเบนซิน 95 จากการเดินทางในประเทศของนักท่องเที่ยวทั้งในและต่างประเทศ **ชิ้นส่วนและแผ่นวงจรอิเล็กทรอนิกส์** ขยายตัวร้อยละ 10.59 จากแผ่นวงจรอิเล็กทรอนิกส์ และ IC ตามการขยายตัวของตลาดโลก **อัตราการใช้กำลังการผลิต** อยู่ที่ร้อยละ 63.18



ภาคเกษตรกรรมในเดือนกันยายน 2565 ผลผลิตหดตัวลงเล็กน้อย



ที่มา: สำนักงานเศรษฐกิจการเกษตร กระทรวงเกษตรและสหกรณ์ ปรับปรุงข้อมูลล่าสุดเมื่อวันที่ 31 ต.ค. 2565

วันที่ 1 พฤศจิกายน 2565

ฝ่ายเศรษฐกิจและวิชาการ สภาอุตสาหกรรมแห่งประเทศไทย

- ดัชนีผลผลิตสินค้าเกษตร หดตัวร้อยละ -0.62 (YoY) จากสินค้าเกษตรสำคัญบางชนิดมีผลผลิตลดลง ได้แก่ มันสำปะหลัง สับปะรด และไข่ไก่ ขณะที่สินค้าเกษตรสำคัญบางชนิดมีผลผลิตเพิ่มขึ้น ได้แก่ ปาล์มน้ำมัน และลำไย
- ดัชนีราคาสินค้าเกษตร ขยายตัวร้อยละ 18.88 (YoY) โดยสินค้าที่ราคาเพิ่มขึ้น มันสำปะหลัง ผลผลิตเริ่มทยอยออกสู่ตลาดและคุณภาพผลผลิตดีขึ้น สับปะรด จากผลผลิตเริ่มออกสู่ตลาดมากขึ้น และยังคงมีความต้องการจากตลาดต่างประเทศต่อเนื่อง ไข่ไก่ จากปริมาณผลผลิตไม่เพียงพอต่อความต้องการบริโภค จากการกระตุ้นการใช้จ่ายด้วยนโยบายคนละครึ่ง
- ทำให้ ดัชนีรายได้เกษตรกร ขยายตัวร้อยละ 18.14 (YoY)

ภาคเกษตรกรรม ในเดือนกันยายน 2565 ดัชนีผลผลิตสินค้าเกษตร หดตัวร้อยละ -0.62 (YoY) จากสินค้าเกษตรสำคัญบางชนิดมีผลผลิตลดลง ได้แก่ มันสำปะหลัง สับปะรด และไข่ไก่ ขณะที่สินค้าเกษตรสำคัญบางชนิดมีผลผลิตเพิ่มขึ้น ได้แก่ ปาล์มน้ำมัน และลำไย ดัชนีราคาสินค้าเกษตร ขยายตัวร้อยละ 18.88 (YoY) โดยสินค้าที่ราคาเพิ่มขึ้น มันสำปะหลัง ผลผลิตเริ่มทยอยออกสู่ตลาดและคุณภาพผลผลิตดีขึ้นจากที่เกษตรกรให้น้ำเพียงพอและควบคุมโรคใบด่างได้ดีขึ้น สับปะรด จากผลผลิตเริ่มออกสู่ตลาดมากขึ้น และยังคงมีความต้องการจากตลาดต่างประเทศต่อเนื่อง ไข่ไก่ จากปริมาณผลผลิตไม่เพียงพอต่อความต้องการบริโภค จากการกระตุ้นการใช้จ่ายด้วยนโยบายคนละครึ่ง ทำให้ ดัชนีรายได้เกษตรกร ขยายตัวร้อยละ 18.14 (YoY)

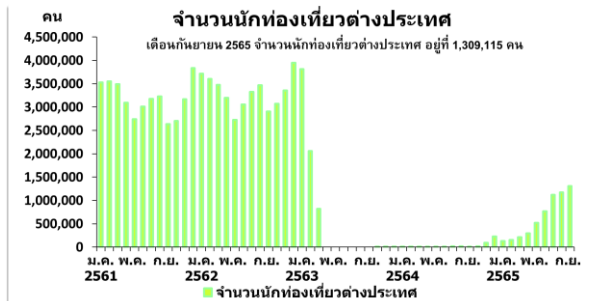


ภาคบริการและการท่องเที่ยวในเดือนกันยายน 2565 ทอยยฟื้นตัว



ที่มา: ธนาคารแห่งประเทศไทย

ปรับปรุงข้อมูลล่าสุดเมื่อวันที่ 31 ต.ค. 2565



ที่มา: กองเศรษฐกิจการท่องเที่ยวและกีฬา กระทรวงการท่องเที่ยวและกีฬา ปรับปรุงข้อมูลล่าสุดเมื่อวันที่ 31 ต.ค. 2565

- **ดัชนีผลผลิตภาคบริการ** ทอยยฟื้นตัว เช่น หมวดที่เกี่ยวกับการท่องเที่ยว อาทิ โรงแรมและร้านอาหาร การขนส่งผู้โดยสาร การขายส่งและขายปลีก สอดคล้องกับจำนวนนักท่องเที่ยวต่างชาติที่เพิ่มขึ้นหลังการผ่อนคลายมาตรการควบคุมฯ โดยขยายตัวร้อยละ 16.61 (YoY)
- **ภาคการท่องเที่ยว** จำนวนนักท่องเที่ยวต่างประเทศที่เดินทางเข้าประเทศไทย 1,309,115 คน โดยส่วนใหญ่เป็นนักท่องเที่ยวจากมาเลเซีย อินเดีย เวียดนาม ลาว และสิงคโปร์ ตามลำดับ

วันที่ 1 พฤศจิกายน 2565

ฝ่ายเศรษฐกิจและวิชาการ สภาอุตสาหกรรมแห่งประเทศไทย

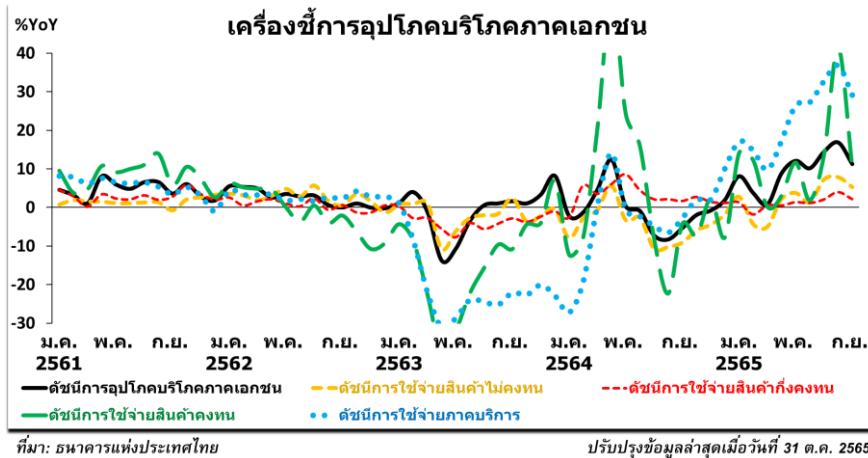
4

ภาคบริการในเดือนกันยายน 2565 **ดัชนีผลผลิตภาคบริการ** ทอยยฟื้นตัว เช่น หมวดที่เกี่ยวกับการท่องเที่ยว อาทิ โรงแรมและร้านอาหาร การขนส่งผู้โดยสาร การขายส่งและขายปลีก สอดคล้องกับจำนวนนักท่องเที่ยวต่างชาติที่เพิ่มขึ้นหลังการผ่อนคลายมาตรการควบคุมฯ โดยขยายตัวร้อยละ 16.61 (YoY)

ภาคการท่องเที่ยวในเดือนกันยายน 2565 จำนวนนักท่องเที่ยวต่างประเทศที่เดินทางเข้าประเทศไทย 1,309,115 คน โดยส่วนใหญ่เป็นนักท่องเที่ยวจากมาเลเซีย อินเดีย เวียดนาม ลาว และสิงคโปร์ ตามลำดับ



การบริโภคภาคเอกชนในเดือนกันยายน 2565 ยังขยายตัวได้



- ดัชนีการอุปโภคบริโภคภาคเอกชน ขยายตัวร้อยละ 11.25 (YoY) ในภาพรวมยังอยู่ในทิศทางฟื้นตัว ปัจจัยสนับสนุนกำลังซื้อภาคครัวเรือนที่ทยอยปรับดีขึ้นทั้งการจ้างงาน รายได้ ความเชื่อมั่นผู้บริโภค และมาตรการภาครัฐที่ช่วยพยุงกำลังซื้อ รวมถึง การเปิดรับนักท่องเที่ยวต่างชาติที่มากขึ้น ส่งผลให้กิจกรรมทางเศรษฐกิจปรับดีขึ้น อย่างไรก็ตาม ยังมีความกังวลด้านค่าครองชีพที่อยู่ในระดับสูงจากราคาพลังงานและราคาอาหารที่ปรับตัวสูงขึ้น ซึ่งจะกระทบต่อกำลังซื้อของครัวเรือน

วันที่ 1 พฤศจิกายน 2565

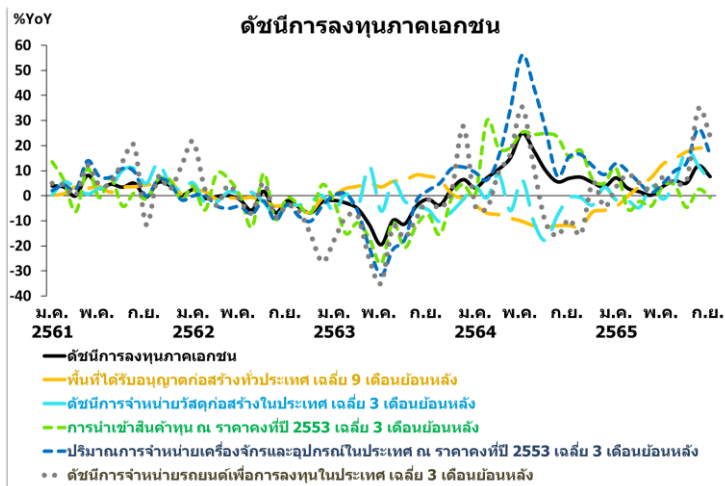
ฝ่ายเศรษฐกิจและวิชาการ สภาอุตสาหกรรมแห่งประเทศไทย

5

การบริโภคภาคเอกชน ในเดือนกันยายน 2565 ดัชนีการอุปโภคบริโภคภาคเอกชน ขยายตัวร้อยละ 11.25 (YoY) ในภาพรวมยังอยู่ในทิศทางฟื้นตัว ปัจจัยสนับสนุนกำลังซื้อภาคครัวเรือนที่ทยอยปรับดีขึ้นทั้งการจ้างงาน รายได้ ความเชื่อมั่นผู้บริโภค และมาตรการภาครัฐที่ช่วยพยุงกำลังซื้อ รวมถึง การเปิดรับนักท่องเที่ยวต่างชาติที่มากขึ้น ส่งผลให้กิจกรรมทางเศรษฐกิจปรับดีขึ้น อย่างไรก็ตาม ยังมีความกังวลด้านค่าครองชีพที่อยู่ในระดับสูงจากราคาพลังงานและราคาอาหารที่ปรับตัวสูงขึ้น ซึ่งจะกระทบต่อกำลังซื้อของครัวเรือน



การลงทุนภาคเอกชนในเดือนกันยายน 2565 ยังขยายตัวได้



ที่มา: ธนาคารแห่งประเทศไทย

ปรับปรุงข้อมูลล่าสุดเมื่อวันที่ 31 ต.ค. 2565

วันที่ 1 พฤศจิกายน 2565

ฝ่ายเศรษฐกิจและวิชาการ สภาอุตสาหกรรมแห่งประเทศไทย

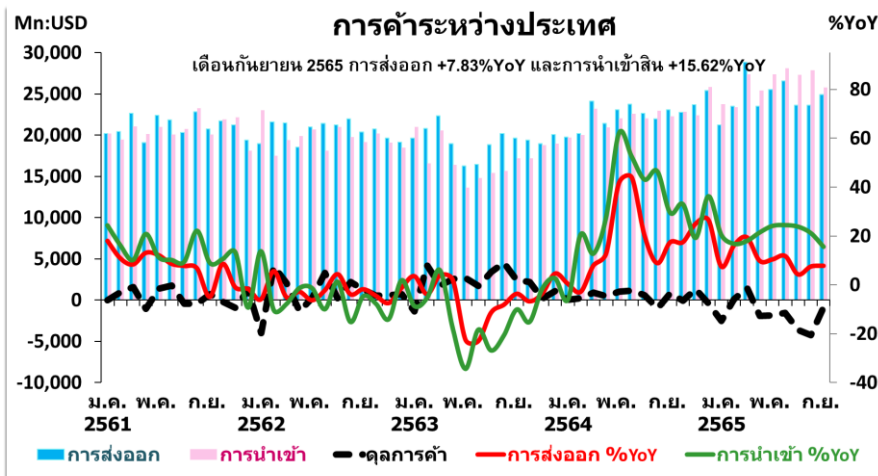
6

- ดัชนีการลงทุนภาคเอกชน ขยายตัวร้อยละ 7.64 (YoY) ตามการลงทุนในหมวดเครื่องจักรและอุปกรณ์ที่ทยอยฟื้นตัวทั้งปริมาณการจำหน่ายเครื่องจักรและอุปกรณ์ในประเทศ และยอดจดทะเบียนยานยนต์ใหม่ แต่การนำเข้าสินค้าทุนลดลงเล็กน้อย และหมวดก่อสร้างฟื้นตัวตามพื้นที่ได้รับอนุญาตก่อสร้างทั่วประเทศ และดัชนีการจำหน่ายวัสดุก่อสร้างในประเทศที่เพิ่มขึ้น

การลงทุนภาคเอกชน ในเดือนกันยายน 2565 ดัชนีการลงทุนภาคเอกชน ขยายตัวร้อยละ 7.64 (YoY) ตามการลงทุนในหมวดเครื่องจักรและอุปกรณ์ที่ทยอยฟื้นตัวทั้งปริมาณการจำหน่ายเครื่องจักรและอุปกรณ์ในประเทศ และยอดจดทะเบียนยานยนต์ใหม่ แต่การนำเข้าสินค้าทุนลดลงเล็กน้อย และหมวดก่อสร้างฟื้นตัวตามพื้นที่ได้รับอนุญาตก่อสร้างทั่วประเทศ และดัชนีการจำหน่ายวัสดุก่อสร้างในประเทศที่เพิ่มขึ้น



การค้าระหว่างประเทศในเดือนกันยายน 2565 ทอยยฟื้นตัว

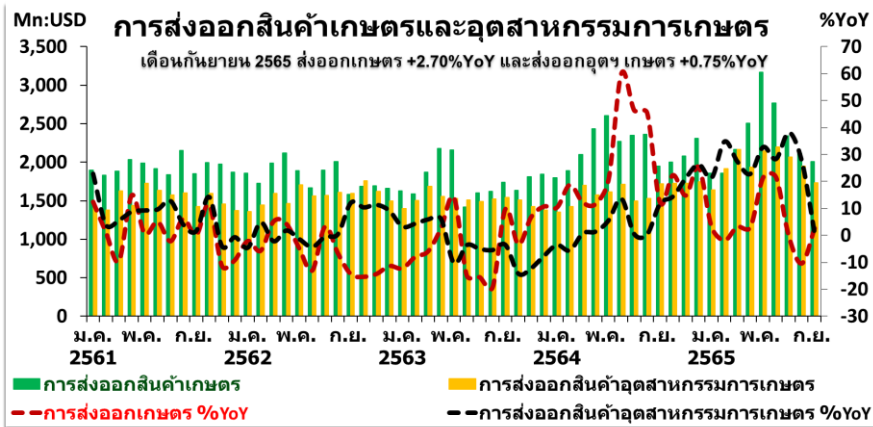


ที่มา: สำนักงานนโยบายและยุทธศาสตร์การค้า กระทรวงพาณิชย์ ปรับปรุงข้อมูลล่าสุดเมื่อวันที่ 31 ต.ค. 2565
วันที่ 1 พฤศจิกายน 2565 ฝ่ายเศรษฐกิจและวิชาการ สภาอุตสาหกรรมแห่งประเทศไทย

การค้าระหว่างประเทศ ในเดือนกันยายน 2565 การส่งออกสินค้าของไทยมีมูลค่า 24,919.31 ล้านดอลลาร์สหรัฐฯ ขยายตัวร้อยละ 7.83 (YoY) ตามกิจกรรมเศรษฐกิจของประเทศคู่ค้าหลักทั่วโลกที่ยังอยู่ในทิศทางฟื้นตัว แต่มีสัญญาณเติบโตในอัตราชะลอลงจากประเทศคู่ค้าที่มีแรงกดดันจากภาวะเงินเฟ้อที่สูง รวมถึง ความขัดแย้งระหว่างรัสเซีย-ยูเครน ยังส่งผลต่อการชะงักงันของห่วงโซ่อุปทานการผลิตและยังเร่งให้เงินเพื่อเพิ่มขึ้นในหลายประเทศ และผลจากมาตรการล็อกดาวน์เมืองอุตสาหกรรมสำคัญของจีน และปัญหาการขาดแคลนพลังงานในสหภาพยุโรป การนำเข้าสินค้าของไทย มีมูลค่า 25,772.48 ล้านดอลลาร์สหรัฐฯ ขยายตัวร้อยละ 15.62 (YoY) ดังนั้น ดุลการค้า ขาดดุล -853.17 ล้านดอลลาร์สหรัฐฯ ทั้งนี้ การส่งออกสินค้าของไทย ในช่วง 9 เดือนแรกของปี 2565 มีมูลค่า 221,366.14 ล้านดอลลาร์สหรัฐฯ ขยายตัวร้อยละ 10.63 (YoY)



การส่งออกสินค้าเกษตรและอุตสาหกรรมเกษตรในเดือนกันยายน 2565



- การส่งออกสินค้าเกษตรและอุตสาหกรรมเกษตร มีมูลค่า 3,739.86 ล้านดอลลาร์สหรัฐฯ ขยายตัวร้อยละ 1.79 (YoY) แบ่งเป็น ส่งออกสินค้าเกษตร มีมูลค่า 2,005.27 ล้านดอลลาร์สหรัฐฯ ขยายตัวร้อยละ 2.70 (YoY) และส่งออกสินค้าอุตสาหกรรมเกษตร มีมูลค่า 1,734.59 ล้านดอลลาร์สหรัฐฯ ขยายตัวร้อยละ 0.75 (YoY) โดยภาพรวมสินค้าที่ขยายตัวดี อาทิ ไม้สัก ไข่เยี่ยวม้า แซ่แข็ง และไก่แปรรูป, อาหารทะเลกระป๋องและแปรรูป, ข้าว ขณะที่สินค้าหดตัว อาทิ ยางพารา, ผลิตภัณฑ์มันสำปะหลัง เป็นต้น

ที่มา: สำนักงานนโยบายและยุทธศาสตร์การค้า กระทรวงพาณิชย์

ปรับปรุงข้อมูลล่าสุดเมื่อวันที่ 31 ต.ค. 2565

วันที่ 1 พฤศจิกายน 2565

ฝ่ายเศรษฐกิจและวิชาการ สภาอุตสาหกรรมแห่งประเทศไทย

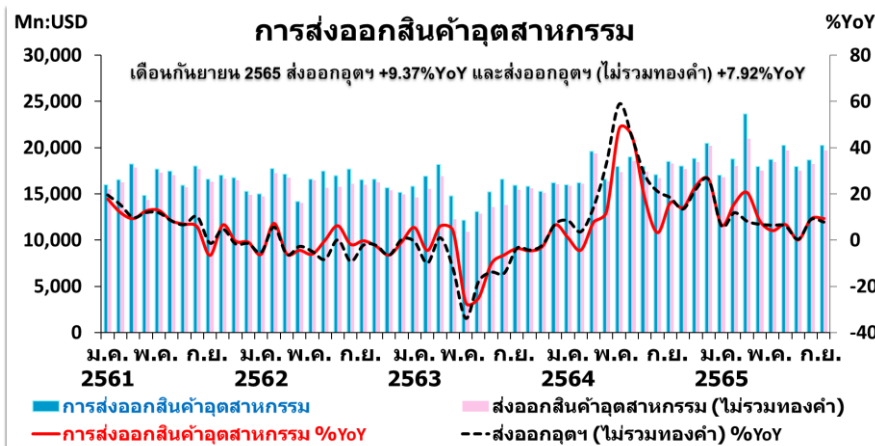
8

การส่งออกสินค้าเกษตรและอุตสาหกรรมเกษตร ในเดือนกันยายน 2565 มีมูลค่า 3,739.86 ล้านดอลลาร์สหรัฐฯ ขยายตัวร้อยละ 1.79 (YoY) โดยแบ่งเป็น ส่งออกสินค้าเกษตร มีมูลค่า 2,005.27 ล้านดอลลาร์สหรัฐฯ ขยายตัวร้อยละ 2.70 (YoY) และส่งออกสินค้าอุตสาหกรรมเกษตร มีมูลค่า 1,734.59 ล้านดอลลาร์สหรัฐฯ ขยายตัวร้อยละ 0.75 (YoY)

โดยภาพรวมสินค้าที่ขยายตัวดี อาทิ ไม้สัก ไข่เยี่ยวม้า แซ่แข็ง และไก่แปรรูป ขยายตัวร้อยละ 82.9 ขยายตัวต่อเนื่อง 5 เดือน ขยายตัวในตลาดญี่ปุ่น สหราชอาณาจักร จีน เนเธอร์แลนด์ และเกาหลีใต้ อาหารทะเลกระป๋องและแปรรูป ขยายตัวร้อยละ 19.8 ขยายตัวต่อเนื่อง 8 เดือน ขยายตัวในตลาดสหรัฐฯ ญี่ปุ่น ออสเตรเลีย สหรัฐอเมริกาและแคนาดา ข้าว ขยายตัวร้อยละ 2.7 ขยายตัวต่อเนื่อง 8 เดือน ขยายตัวในตลาดอิรัก เบนิน แองโกลา แคมeroon และแคนาดา ขณะที่สินค้าหดตัว อาทิ ยางพารา หดตัวร้อยละ -7.7 หดตัวต่อเนื่อง 2 เดือน หดตัวในตลาดจีน มาเลเซีย อินเดีย บราซิล และสเปน แต่ขยายตัวในตลาดสหรัฐฯ เกาหลีใต้ ญี่ปุ่น ตุรกี และแคนาดา ผลิตภัณฑ์มันสำปะหลัง หดตัวร้อยละ -5.6 หดตัวในตลาดจีน ญี่ปุ่น ไต้หวัน เกาหลีใต้ และออสเตรเลีย แต่ขยายตัวในตลาดอินโดนีเซีย มาเลเซียสหรัฐฯ ฟิลิปปินส์ และสิงคโปร์ ทั้งนี้ การส่งออกสินค้าเกษตรและอุตสาหกรรมเกษตร ในช่วง 9 เดือนแรกของปี 2565 มีมูลค่า 38,532.14 ล้านดอลลาร์สหรัฐฯ ขยายตัวร้อยละ 13.70 (YoY)



การส่งออกสินค้าอุตสาหกรรมในเดือนกันยายน 2565



- การส่งออกสินค้าอุตสาหกรรม มีมูลค่า 20,234.46 ล้านดอลลาร์สหรัฐฯ ขยายตัวร้อยละ 9.37 (YoY) หรือ การส่งออกสินค้าอุตสาหกรรม (ไม่รวมทองคำ) มีมูลค่า 19,710.60 ล้านดอลลาร์สหรัฐฯ ขยายตัวร้อยละ 7.92 (YoY) โดยสินค้าที่ขยายตัวดี อาทิ เครื่องคอมพิวเตอร์ และอุปกรณ์, รถยนต์ อุปกรณ์ และส่วนประกอบ, อัญมณีและเครื่องประดับ (ไม่รวมทองคำ) ขณะที่สินค้าหดตัว อาทิ สินค้าที่เกี่ยวข้องกับน้ำมัน, เหล็ก เหล็กกล้าและผลิตภัณฑ์ เป็นต้น

ที่มา: สำนักงานนโยบายและยุทธศาสตร์การค้า กระทรวงพาณิชย์

ปรับปรุงข้อมูลล่าสุดเมื่อวันที่ 31 ต.ค. 2565

วันที่ 1 พฤศจิกายน 2565

ฝ่ายเศรษฐกิจและวิชาการ สภาอุตสาหกรรมแห่งประเทศไทย

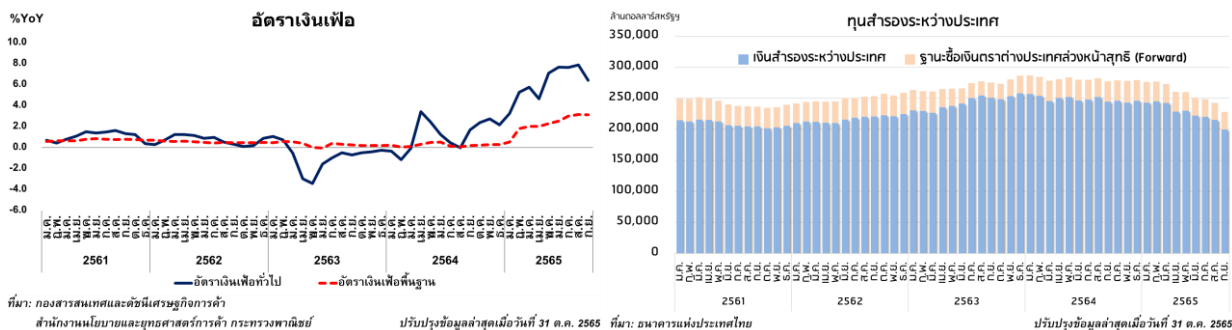
9

การส่งออกสินค้าอุตสาหกรรม ในเดือนกันยายน 2565 มีมูลค่า 20,234.46 ล้านดอลลาร์สหรัฐฯ ขยายตัวร้อยละ 9.37 (YoY) หรือ การส่งออกสินค้าอุตสาหกรรม (ไม่รวมทองคำ) มีมูลค่า 19,710.60 ล้านดอลลาร์สหรัฐฯ ขยายตัวร้อยละ 7.92 (YoY)

โดยสินค้าที่ขยายตัวดี อาทิ เครื่องคอมพิวเตอร์และอุปกรณ์ ขยายตัวร้อยละ 18.3 ขยายตัวต่อเนื่อง 2 เดือน ขยายตัวในตลาดสหรัฐฯ จีน เนเธอร์แลนด์ สิงคโปร์ และไอร์แลนด์ รถยนต์ อุปกรณ์ และส่วนประกอบ ขยายตัวร้อยละ 8.4 ขยายตัวต่อเนื่อง 2 เดือน ขยายตัวในตลาดออสเตรเลีย ฟิลิปปินส์ อินโดนีเซีย เวียดนาม และมาเลเซีย อัญมณีและเครื่องประดับ (ไม่รวมทองคำ) ขยายตัวร้อยละ 89.6 ขยายตัวต่อเนื่อง 19 เดือน ขยายตัวในตลาดสิงคโปร์ สหรัฐฯ ฮองกง อินเดีย และเยอรมนี ขณะที่สินค้าหดตัว อาทิ สินค้าที่เกี่ยวข้องกับน้ำมัน หดตัวร้อยละ -10.4 หดตัวต่อเนื่อง 2 เดือน หดตัวในตลาดจีน อินเดีย ญี่ปุ่น กัมพูชา และมาเลเซีย แต่ขยายตัวในตลาดเวียดนาม สิงคโปร์ เมียนมา ลาว และแอฟริกาใต้ เหล็ก เหล็กกล้าและผลิตภัณฑ์ หดตัวร้อยละ -14.0 หดตัวในตลาดสหรัฐฯ ญี่ปุ่น เวียดนาม จีน และเมียนมา แต่ขยายตัวในตลาดอินเดีย อินโดนีเซีย มาเลเซีย ออสเตรเลีย และไต้หวัน ทั้งนี้ การส่งออกสินค้าอุตสาหกรรม ในช่วง 9 เดือนแรกของปี 2565 มีมูลค่า 173,279.10 ล้านดอลลาร์สหรัฐฯ ขยายตัวร้อยละ 9.04 (YoY)



เสถียรภาพเศรษฐกิจภายในประเทศในเดือนกันยายน 2565



- เสถียรภาพเศรษฐกิจภายในประเทศ ในเดือนกันยายน 2565 อัตราเงินเฟ้อทั่วไป อยู่ที่ร้อยละ 6.41 (YoY) จากการชะลอตัวของราคาน้ำมันเชื้อเพลิงตามสถานการณ์พลังงานโลก ขณะที่สินค้ากลุ่มพลังงานอื่น ๆ ราคายังคงสูงขึ้น อัตราเงินเฟ้อพื้นฐาน อยู่ที่ร้อยละ 3.12 (YoY) สัดส่วนหนี้สาธารณะต่อ GDP ณ สิ้นเดือนกันยายน 2565 อยู่ที่ร้อยละ 60.67 ต่อ GDP ซึ่งยังอยู่ภายใต้กรอบวินัยการเงินการคลังที่ตั้งไว้ตามพระราชบัญญัติวินัยการเงินการคลังของรัฐ พ.ศ. 2561 สะท้อนเสถียรภาพเศรษฐกิจภายในประเทศยังอยู่ในเกณฑ์ดี เสถียรภาพภายนอกประเทศ ในเดือนกันยายน 2565 ทุนสำรองระหว่างประเทศ อยู่ที่ระดับ 199,444.55 ล้านดอลลาร์สหรัฐ ซึ่งยังอยู่ในระดับมั่นคงและสามารถรองรับความเสี่ยงจากความผันผวนของเศรษฐกิจโลกได้

วันที่ 1 พฤศจิกายน 2565

ฝ่ายเศรษฐกิจและวิชาการ สภาอุตสาหกรรมแห่งประเทศไทย

10

เสถียรภาพเศรษฐกิจภายในประเทศ ในเดือนกันยายน 2565 อัตราเงินเฟ้อทั่วไป อยู่ที่ร้อยละ 6.41 (YoY) จากการชะลอตัวของราคาน้ำมันเชื้อเพลิงตามสถานการณ์พลังงานโลก ขณะที่สินค้ากลุ่มพลังงานอื่น ๆ ราคายังคงสูงขึ้น อัตราเงินเฟ้อพื้นฐาน อยู่ที่ร้อยละ 3.12 (YoY) สัดส่วนหนี้สาธารณะต่อ GDP ณ สิ้นเดือนกันยายน 2565 อยู่ที่ร้อยละ 60.67 ต่อ GDP ซึ่งยังอยู่ภายใต้กรอบวินัยการเงินการคลังที่ตั้งไว้ตามพระราชบัญญัติวินัยการเงินการคลังของรัฐ พ.ศ. 2561 สะท้อนเสถียรภาพเศรษฐกิจภายในประเทศยังอยู่ในเกณฑ์ดี

เสถียรภาพภายนอกประเทศ ในเดือนกันยายน 2565 ทุนสำรองระหว่างประเทศ อยู่ที่ระดับ 199,444.55 ล้านดอลลาร์สหรัฐ ซึ่งยังอยู่ในระดับมั่นคงและสามารถรองรับความเสี่ยงจากความผันผวนของเศรษฐกิจโลกได้