



Monthly Economic Report

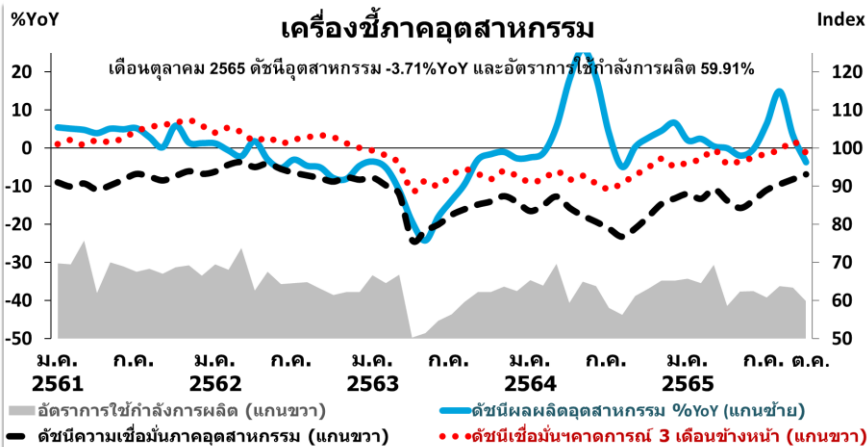
ภาวะเศรษฐกิจไทย ฉบับเดือนพฤศจิกายน 2565

“ภาวะเศรษฐกิจไทยในเดือนตุลาคม 2565 โดยการผลิตภาคอุตสาหกรรมหดตัวลง ดัชนีความเชื่อมั่นภาคอุตสาหกรรมเพิ่มขึ้นจากเดือนก่อน จากกิจกรรมเศรษฐกิจฟื้นตัวต่อเนื่องทั้งการท่องเที่ยวและการบริโภค การส่งออกสินค้าหดตัวตามเศรษฐกิจประเทศคู่ค้าเติบโตชะลอลง ภาคเกษตรกรรมผลผลิตขยายตัวได้ดี ภาคบริการและการท่องเที่ยวจากต่างประเทศทยอยฟื้นตัวได้ดี การบริโภคยังขยายตัวได้ตามกิจกรรมเศรษฐกิจปรับดีขึ้น การลงทุนภาคเอกชนยังขยายตัวได้”





ภาคอุตสาหกรรมในเดือนตุลาคม 2565 หดตัวลง



ที่มา: สภาอุตสาหกรรมแห่งประเทศไทย, สำนักงานเศรษฐกิจอุตสาหกรรม ปรับปรุงข้อมูลล่าสุดเมื่อวันที่ 12 ธ.ค. 2565

วันที่ 13 ธันวาคม 2565

ฝ่ายเศรษฐกิจและวิชาการ สภาอุตสาหกรรมแห่งประเทศไทย

2

- ดัชนีความเชื่อมั่นภาคอุตสาหกรรม อยู่ที่ระดับ 93.1 เพิ่มขึ้นจากเดือนที่ผ่านมา เพิ่มขึ้นเป็นเดือนที่ 5 จากภาครัฐประกาศ ยกเลิกโรคโควิด-19 จากโรคติดต่อร้ายแรง เป็นโรคติดต่อที่ต้องเฝ้าระวังภายหลัง สถานการณ์ระบาดทั่วโลกคลี่คลายลง ทำให้ กิจกรรมทางเศรษฐกิจต่างๆ กลับเข้าสู่ภาวะปกติ และภาคอุตสาหกรรมขยายตัวอย่าง ต่อเนื่อง ตามการฟื้นตัวของการบินภายใน ประเทศและภาคการท่องเที่ยว
- ดัชนีผลผลิตอุตสาหกรรม หดตัวร้อยละ -3.71 (YoY) ส่วนหนึ่งมาจากปัจจัยเชิง เทคนิควิวคร่าวของสถานประกอบการ และ ยังมีปัจจัยจากการส่งออกที่หดตัวจากผลของ เศรษฐกิจโลกที่ชะลอตัว ทำให้กระทบต่อการ ส่งออกของไทยเร็วกว่าที่คาดไว้

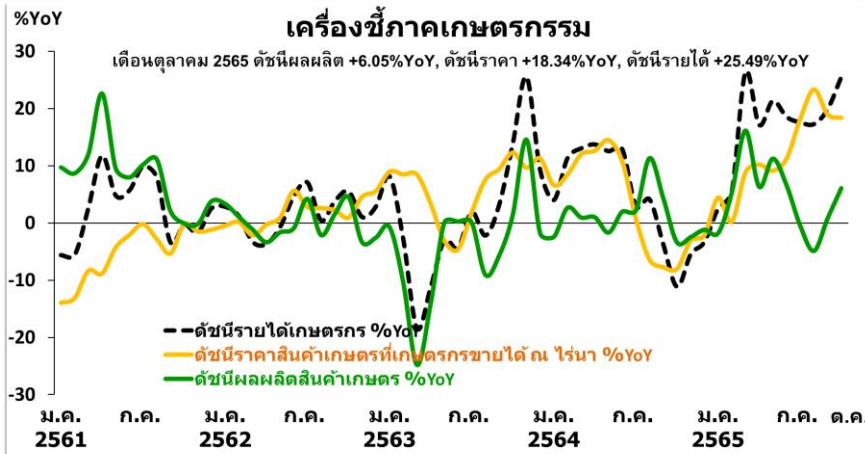
ภาคอุตสาหกรรม ในเดือนตุลาคม 2565 ดัชนีความเชื่อมั่นภาคอุตสาหกรรม อยู่ที่ระดับ 93.1 เพิ่มขึ้นจาก 91.8 ในเดือนกันยายน เพิ่มขึ้นเป็นเดือนที่ 5 ติดต่อกัน ปัจจัยสนับสนุนจากภาครัฐ ประกาศยกเลิกโรคโควิด-19 จากโรคติดต่อร้ายแรง เป็นโรคติดต่อที่ต้องเฝ้าระวังภายหลังสถานการณ์ ระบาดทั่วโลกคลี่คลายลง ทำให้กิจกรรมทางเศรษฐกิจต่างๆ กลับเข้าสู่ภาวะปกติ ผู้ประกอบการมี ความเชื่อมั่นเพิ่มขึ้น ขณะที่ภาคอุตสาหกรรมขยายตัวอย่างต่อเนื่อง ตามการฟื้นตัวของการบินภายใน ประเทศและภาคการท่องเที่ยว ด้านการส่งออกประเทศคู่ค้าเริ่มสั่งซื้อสินค้าล่วงหน้าเพื่อส่งมอบในช่วง ปลายปี สะท้อนจากดัชนีฯ คำสั่งซื้อและยอดขายโดยรวมที่ปรับตัวเพิ่มขึ้นจากเดือนก่อนหน้า ขณะที่ ดัชนีฯ ความเชื่อมั่นด้านต้นทุนปรับตัวดีขึ้น จากมาตรการดูแลพลังงานของภาครัฐ รวมถึงปัญหาขาด แคลนชิปเริ่มคลี่คลายลง อย่างไรก็ตาม ปัจจัยลบในเดือนนี้ ได้แก่ ปัญหาอุทกภัยในหลายจังหวัดได้ สร้างความเสียหายต่อพื้นที่เกษตรและกระทบต่อรายได้ของเกษตรกร ตลอดจนเป็นอุปสรรคต่อ คมนาคมและขนส่งสินค้ารวมทั้งส่งผลกระทบต่อภาคการก่อสร้าง นอกจากนี้ผู้ประกอบการโดยเฉพาะ SMEs ยังมีความกังวลเกี่ยวกับอัตราดอกเบี้ยเงินกู้ที่มีแนวโน้มปรับตัวสูงขึ้น รวมถึงความเสี่ยง เกี่ยวกับเศรษฐกิจโลกที่ยังมีความไม่แน่นอน

ดัชนีคาดการณ์ 3 เดือนข้างหน้า อยู่ที่ระดับ 98.8 ลดลงจาก 101.8 ในเดือนกันยายน เนื่องจากผู้ประกอบการมีความกังวลต่อเศรษฐกิจโลกที่มีแนวโน้มชะลอตัวลง ตลอดจนความเสี่ยงด้าน ภูมิรัฐศาสตร์ (Geopolitics) โดยเฉพาะสงครามรัสเซีย-ยูเครน ที่ยังคงยืดเยื้อเป็นปัจจัยเสี่ยงต่อการ ส่งออกของไทย

ดัชนีผลผลิตอุตสาหกรรม หดตัวร้อยละ -3.71 (YoY) ส่วนหนึ่งมาจากปัจจัยเชิงเทคนิคชั่วคราวของสถานประกอบการ ได้แก่ การหยุดซ่อมบำรุงของโรงงานบางโรง นอกจากนี้ยังมีปัจจัยจากการส่งออกที่หดตัวจากผลของเศรษฐกิจโลกที่ชะลอตัว ทำให้กระทบต่อการส่งออกของไทยเร็วกว่าที่คาดไว้, การผลิตสินค้าที่เกี่ยวข้องกับภาคเกษตรหลายกลุ่มหดตัว เช่น ปุ๋ยเคมี ผลิตภัณฑ์ยาง การแปรรูปผักผลไม้ ซึ่งเป็นผลกระทบจากปัญหาอุทกภัยในหลายพื้นที่ อย่างไรก็ตาม อุตสาหกรรมที่เน้นตลาดในประเทศหลายอุตสาหกรรมยังขยายตัวได้ดี เช่น รถยนต์, น้ำมันปาล์ม, อาหารสัตว์ โดยอุตสาหกรรมที่ยังขยายตัว ได้แก่ **ยานยนต์** ขยายตัวร้อยละ 9.88 (YoY) จากรถบรรทุกปีเก่า และรถยนต์นั่งขนาดกลางเป็นหลักทั้งตลาดในประเทศและการส่งออก และสามารถผลิตได้ต่อเนื่อง หลังปัญหาขาดแคลนชิปคลี่คลายมากขึ้น **น้ำมันปาล์ม** ขยายตัวร้อยละ 31.82 (YoY) จากผลิตภัณฑ์น้ำมันปาล์มดิบและน้ำมันปาล์มบริสุทธิ์ เป็นหลัก จากมีความต้องการมากขึ้นในภาคอุตสาหกรรมและภาคพลังงาน และการปรับการใช้น้ำมันจาก B5 เป็น B7 รวมถึงมีผลผลิตปาล์มน้ำมันออกสู่ตลาดเป็นจำนวนมาก **ชิ้นส่วนและแผ่นวงจรอิเล็กทรอนิกส์** ขยายตัวร้อยละ 7.47 (YoY) ามการขยายตัวของตลาดโลกในยุคดิจิทัล **อัตราการใช้จ่ายกำลังการผลิต** อยู่ที่ร้อยละ 59.91



ภาคเกษตรกรรมในเดือนตุลาคม 2565 ผลผลิตขยายตัวได้ดี



ที่มา: สำนักงานเศรษฐกิจการเกษตร กระทรวงเกษตรและสหกรณ์ ปรับปรุงข้อมูลล่าสุดเมื่อวันที่ 12 ธ.ค. 2565

วันที่ 13 ธันวาคม 2565

ฝ่ายเศรษฐกิจและวิชาการ สภาอุตสาหกรรมแห่งประเทศไทย

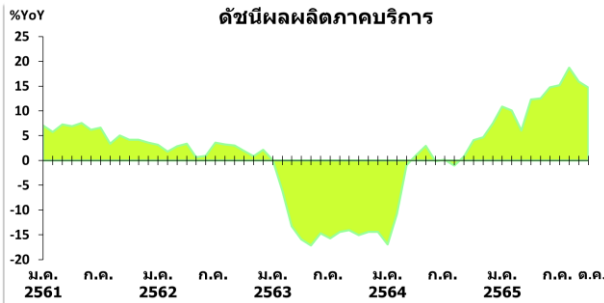
3

- ดัชนีผลผลิตสินค้าเกษตร ขยายตัวร้อยละ 6.05 (YoY) จากสินค้าเกษตรสำคัญบางชนิดมีผลผลิตเพิ่มขึ้น ได้แก่ ข้าวเปลือกเจ้า ข้าวโพดเลี้ยงสัตว์ ปาล์มน้ำมัน และลำไย ขณะที่สินค้าเกษตรสำคัญบางชนิดมีผลผลิตลดลง ได้แก่ ลองกองและไข่ไก่
- ดัชนีราคาสินค้าเกษตร ขยายตัวร้อยละ 18.34 (YoY) โดยสินค้าที่ราคาเพิ่มขึ้น ลองกองจากผลผลิตออกสู่ตลาดน้อยกว่าความต้องการบริโภค ไข่ไก่จากปริมาณผลผลิตไม่เพียงพอต่อความต้องการบริโภค ขณะที่สินค้าที่ราคาลดลง ปาล์มน้ำมันจากความต้องการใช้ภายในประเทศ
- ทำให้ ดัชนีรายได้เกษตรกร ขยายตัวร้อยละ 25.49 (YoY)

ภาคเกษตรกรรม ในเดือนตุลาคม 2565 ดัชนีผลผลิตสินค้าเกษตร ขยายตัวร้อยละ 6.05 (YoY) จากสินค้าเกษตรสำคัญบางชนิดมีผลผลิตเพิ่มขึ้น ได้แก่ ข้าวเปลือกเจ้า ข้าวโพดเลี้ยงสัตว์ ปาล์มน้ำมัน และลำไย ขณะที่สินค้าเกษตรสำคัญบางชนิดมีผลผลิตลดลง ได้แก่ ลองกอง และไข่ไก่ ดัชนีราคาสินค้าเกษตร ขยายตัวร้อยละ 18.34 (YoY) โดยสินค้าที่ราคาเพิ่มขึ้น ลองกองจากผลผลิตออกสู่ตลาดน้อยกว่าความต้องการบริโภค จากฝนที่ตกหนักในแหล่งผลิตทำให้เกษตรกรไม่สามารถเก็บผลผลิตทันเวลา ไข่ไก่จากปริมาณผลผลิตไม่เพียงพอต่อความต้องการบริโภค จากมาตรการลดปริมาณไข่ไก่สะสมในระบบของกรมปศุสัตว์ ประกอบกับการปรับราคาให้สอดคล้องกับต้นทุนการผลิตที่สูงขึ้น ขณะที่สินค้าที่ราคาลดลง ปาล์มน้ำมันจากความต้องการใช้ภายในประเทศ ทั้งการอุปโภค บริโภค และภาคพลังงาน ยังคงชะลอตัวและการส่งออกมีแนวโน้มลดลง ขณะที่ผลผลิตออกสู่ตลาดอย่างต่อเนื่อง ทำให้ ดัชนีรายได้เกษตรกร ขยายตัวร้อยละ 25.49 (YoY)

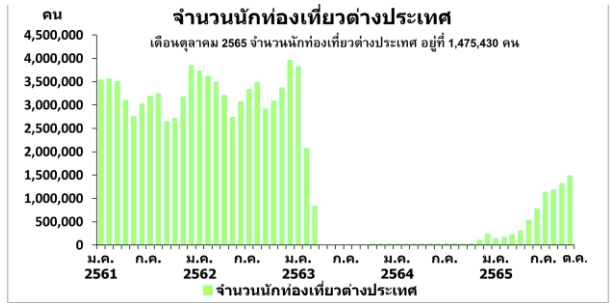


ภาคบริการและการท่องเที่ยวในเดือนตุลาคม 2565 ทอยอ์ฟื้นตัวได้ดี



ที่มา: ธนาคารแห่งประเทศไทย

ปรับปรุงข้อมูลล่าสุดเมื่อวันที่ 13 ธ.ค. 2565



ที่มา: กองเศรษฐกิจการท่องเที่ยวและกีฬา กระทรวงการท่องเที่ยวและกีฬา

ปรับปรุงข้อมูลล่าสุดเมื่อวันที่ 13 ธ.ค. 2565

- **ดัชนีผลผลิตภาคบริการ** ทอยอ์ฟื้นตัว เช่น หมวดที่เกี่ยวข้องเนื่องกับการท่องเที่ยว อาทิ โรงแรมและร้านอาหาร การขนส่งผู้โดยสาร ขายส่งและขายปลีก สอดคล้องกับจำนวนนักท่องเที่ยวต่างชาติที่เพิ่มขึ้น โดยขยายตัวร้อยละ 14.67 (YoY)
- **ภาคการท่องเที่ยว** จำนวนนักท่องเที่ยวต่างประเทศที่เดินทางเข้าประเทศไทย 1,475,430 คน โดยส่วนใหญ่เป็นนักท่องเที่ยวจากมาเลเซีย อินเดีย ลาว เกาหลีใต้ และเวียดนาม ตามลำดับ

วันที่ 13 ธันวาคม 2565

ฝ่ายเศรษฐกิจและวิชาการ สภาอุตสาหกรรมแห่งประเทศไทย

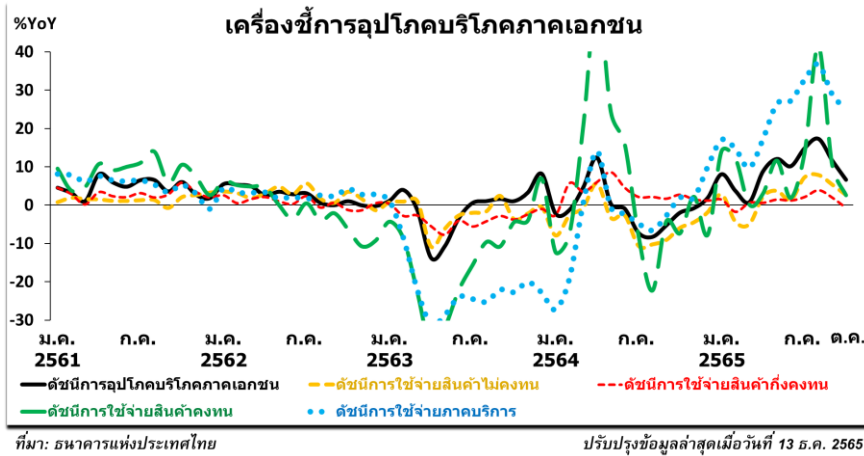
4

ภาคบริการในเดือนตุลาคม 2565 **ดัชนีผลผลิตภาคบริการ** ทอยอ์ฟื้นตัว เช่น หมวดที่เกี่ยวข้องเนื่องกับการท่องเที่ยว อาทิ โรงแรมและร้านอาหาร การขนส่งผู้โดยสาร การขายส่งและขายปลีก สอดคล้องกับจำนวนนักท่องเที่ยวต่างชาติที่เพิ่มขึ้น โดยขยายตัวร้อยละ 14.67 (YoY)

ภาคการท่องเที่ยวในเดือนตุลาคม 2565 จำนวนนักท่องเที่ยวต่างประเทศที่เดินทางเข้าประเทศไทย 1,475,430 คน โดยส่วนใหญ่เป็นนักท่องเที่ยวจากมาเลเซีย อินเดีย ลาว เกาหลีใต้ และเวียดนาม ตามลำดับ



การบริโภคภาคเอกชนในเดือนตุลาคม 2565 ยังขยายตัวได้



- ดัชนีการอุปโภคบริโภคภาคเอกชน ขยายตัวร้อยละ 6.65 (YoY) ในอัตราที่ชะลอลง ซึ่งยังมีปัจจัยสนับสนุนจากกำลังซื้อภาคครัวเรือนที่ทยอยปรับตัวดีขึ้นทั้งการจ้างงาน รายได้ และความเชื่อมั่นผู้บริโภค รวมถึง กิจกรรมที่เกี่ยวข้องกับการเที่ยวต่างชาติดีที่ทยอยฟื้นตัวได้ดี ส่งผลให้กิจกรรมทางเศรษฐกิจปรับตัวดีขึ้น อย่างไรก็ตาม ยังมีความกังวลด้านค่าครองชีพที่อยู่ในระดับสูงทั้งราคาพลังงานและราคาอาหาร

วันที่ 13 ธันวาคม 2565

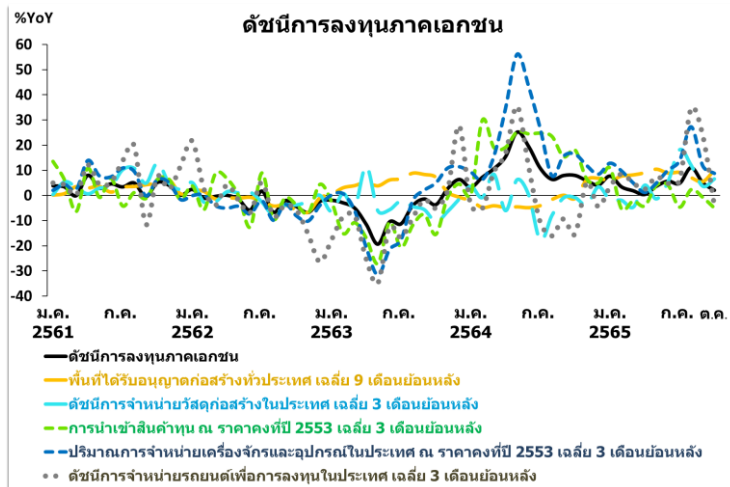
ฝ่ายเศรษฐกิจและวิชาการ สภาอุตสาหกรรมแห่งประเทศไทย

5

การบริโภคภาคเอกชน ในเดือนตุลาคม 2565 ดัชนีการอุปโภคบริโภคภาคเอกชน ขยายตัวร้อยละ 6.65 (YoY) ในอัตราที่ชะลอลง ซึ่งยังมีปัจจัยสนับสนุนจากกำลังซื้อภาคครัวเรือนที่ทยอยปรับตัวดีขึ้นทั้งการจ้างงาน รายได้ และความเชื่อมั่นผู้บริโภค รวมถึง กิจกรรมที่เกี่ยวข้องกับการเที่ยวต่างชาติดีที่ทยอยฟื้นตัวได้ดี ส่งผลให้กิจกรรมทางเศรษฐกิจปรับตัวดีขึ้น อย่างไรก็ตาม ยังมีความกังวลด้านค่าครองชีพที่อยู่ในระดับสูงทั้งราคาพลังงานและราคาอาหาร



การลงทุนภาคเอกชนในเดือนตุลาคม 2565 ยังขยายตัวได้



ที่มา: ธนาคารแห่งประเทศไทย

ปรับปรุงข้อมูลล่าสุดเมื่อวันที่ 13 ธ.ค. 2565

วันที่ 13 ธันวาคม 2565

ฝ่ายเศรษฐกิจและวิชาการ สภาอุตสาหกรรมแห่งประเทศไทย

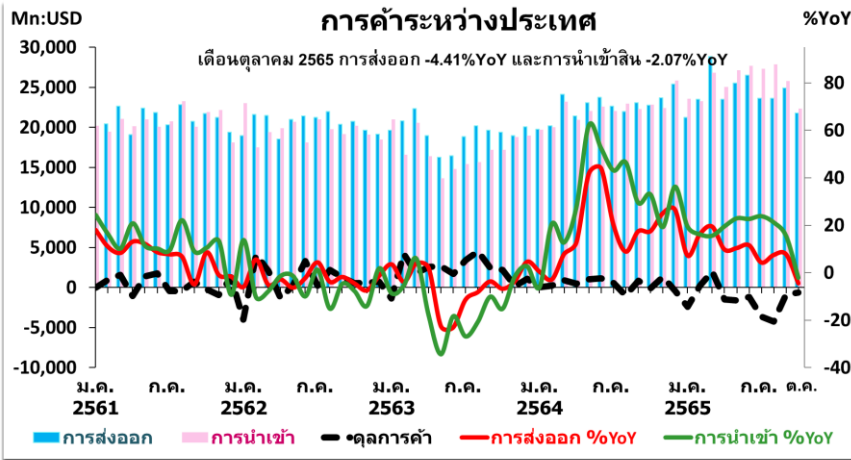
6

- ดัชนีการลงทุนภาคเอกชน ขยายตัว 2.08 (YoY) ตามการลงทุนในหมวดเครื่องจักรและอุปกรณ์ที่ยังขยายตัวได้จากปริมาณการจำหน่ายเครื่องจักรและอุปกรณ์ในประเทศ แต่การนำเข้าสินค้าทุนและยอดจดทะเบียนยานยนต์ใหม่ ลดลง และหมวดก่อสร้างที่ขยายตัวได้ทั้งจากพื้นที่ได้รับอนุญาตก่อสร้างทั่วประเทศ และดัชนีการจำหน่ายวัสดุก่อสร้างในประเทศ ที่เพิ่มขึ้น

การลงทุนภาคเอกชน ในเดือนตุลาคม 2565 ดัชนีการลงทุนภาคเอกชน ขยายตัวร้อยละ 2.08 (YoY) ตามการลงทุนในหมวดเครื่องจักรและอุปกรณ์ที่ยังขยายตัวได้จากปริมาณการจำหน่ายเครื่องจักรและอุปกรณ์ในประเทศ แต่การนำเข้าสินค้าทุนและยอดจดทะเบียนยานยนต์ใหม่ ลดลง และหมวดก่อสร้างที่ขยายตัวได้ทั้งจากพื้นที่ได้รับอนุญาตก่อสร้างทั่วประเทศ และดัชนีการจำหน่ายวัสดุก่อสร้างในประเทศ ที่เพิ่มขึ้น



การค้าระหว่างประเทศในเดือนตุลาคม 2565 หดตัวลง



ที่มา: สำนักงานนโยบายและยุทธศาสตร์การค้า กระทรวงพาณิชย์ ปรับปรุงข้อมูลล่าสุดเมื่อวันที่ 12 ธ.ค. 2565

วันที่ 13 ธันวาคม 2565

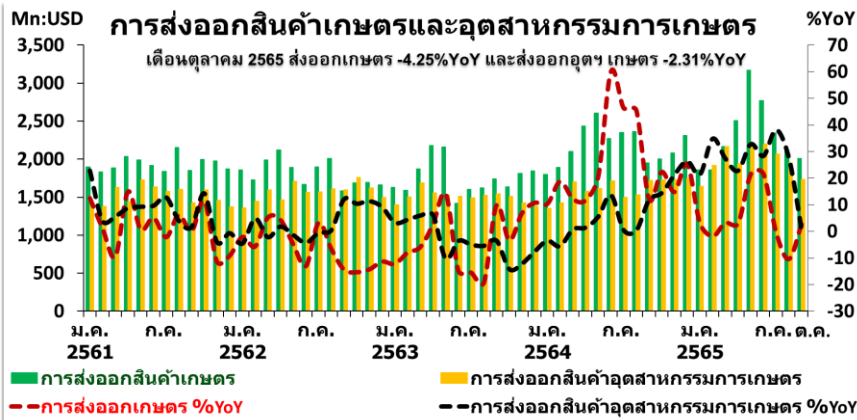
ฝ่ายเศรษฐกิจและวิชาการ สภาอุตสาหกรรมแห่งประเทศไทย

7

การค้าระหว่างประเทศ ในเดือนตุลาคม 2565 การส่งออกสินค้าของไทยมีมูลค่า 21,772.37 ล้านดอลลาร์สหรัฐฯ หดตัวร้อยละ -4.41 (YoY) ตามกิจกรรมเศรษฐกิจของประเทศคู่ค้าหลักที่มีสัญญาณเติบโตในอัตราชะลอลงจากแรงกดดันจากอุปสงค์ของประเทศชะลอลงตามการใช้นโยบายการเงินที่ตึงตัว เพื่อควบคุมอัตราเงินเฟ้อที่อยู่ในระดับสูง รวมถึง ความขัดแย้งระหว่างรัสเซีย-ยูเครนที่ยังยืดเยื้อต่อเนื่อง ผลจากการยังคงใช้มาตรการ Zero-Covid ล็อกดาวน์เมืองอุตสาหกรรมสำคัญของจีน และปัญหาการขาดแคลนพลังงานในสหภาพยุโรป เป็นต้น อย่างไรก็ตาม ยังมีปัจจัยบวกจากภาวะเงินบาทอ่อนค่า และค่าระวางเรือที่เริ่มปรับเข้าสู่สมดุล การนำเข้าสินค้านำเข้าของไทย มีมูลค่า 22,368.78 ล้านดอลลาร์สหรัฐฯ หดตัวร้อยละ -2.07 (YoY) ดังนั้น ดุลการค้า ขาดดุล -596.41 ล้านดอลลาร์สหรัฐฯ ทั้งนี้ การส่งออกสินค้าของไทย ในช่วง 10 เดือนแรกของปี 2565 มีมูลค่า 243,138.51 ล้านดอลลาร์สหรัฐฯ ขยายตัวร้อยละ 9.10 (YoY)



การส่งออกสินค้าเกษตรและอุตสาหกรรมเกษตรในเดือนตุลาคม 2565



ที่มา: สำนักงานนโยบายและยุทธศาสตร์การค้า กระทรวงพาณิชย์

ปรับปรุงข้อมูลล่าสุดเมื่อวันที่ 12 ธ.ค. 2565

- การส่งออกสินค้าเกษตรและอุตสาหกรรมเกษตร มีมูลค่า 3,603.78 ล้านดอลลาร์สหรัฐฯ หดตัวร้อยละ -3.35 (YoY) โดยแบ่งเป็น ส่งออกสินค้าเกษตร มีมูลค่า 1,915.18 ล้านดอลลาร์สหรัฐฯ หดตัวร้อยละ -4.25 (YoY) และส่งออกสินค้าอุตสาหกรรมเกษตร มีมูลค่า 1,688.61 ล้านดอลลาร์สหรัฐฯ หดตัวร้อยละ -2.31 (YoY) โดยภาพรวมสินค้าที่ขยายตัวดี อาทิ ข้าว, ไข่สด แช่เย็น แช่แข็ง และไก่แปรรูป, ผลิตภัณฑ์มันสำปะหลัง ขณะที่สินค้าหดตัว อาทิ ยางพารา, ผลไม้สดและผลไม้แห้ง เป็นต้น

วันที่ 13 ธันวาคม 2565

ฝ่ายเศรษฐกิจและวิชาการ สภาอุตสาหกรรมแห่งประเทศไทย

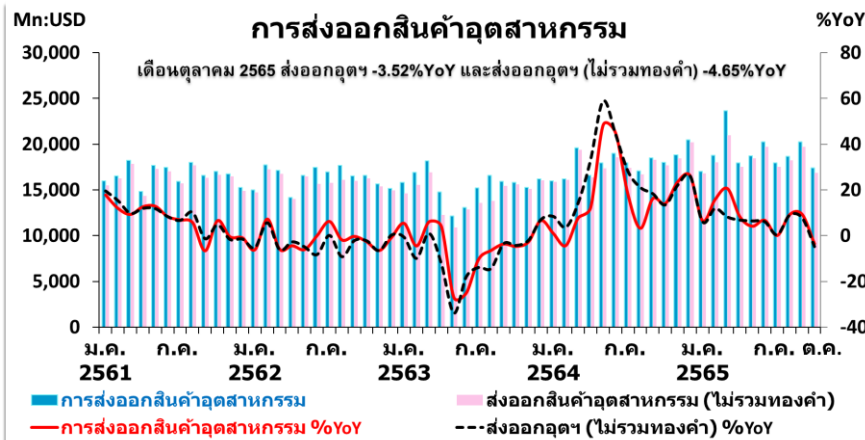
8

การส่งออกสินค้าเกษตรและอุตสาหกรรมเกษตร ในเดือนตุลาคม 2565 มีมูลค่า 3,603.78 ล้านดอลลาร์สหรัฐฯ หดตัวร้อยละ -3.35 (YoY) โดยแบ่งเป็น ส่งออกสินค้าเกษตร มีมูลค่า 1,915.18 ล้านดอลลาร์สหรัฐฯ หดตัวร้อยละ -4.25 (YoY) และส่งออกสินค้าอุตสาหกรรมเกษตร มีมูลค่า 1,688.61 ล้านดอลลาร์สหรัฐฯ หดตัวร้อยละ -2.31 (YoY)

โดยภาพรวมสินค้าที่ขยายตัวดี อาทิ ข้าว ขยายตัวร้อยละ 2.8 ขยายตัวต่อเนื่อง 9 เดือน ขยายตัวในตลาดอิรัก จีน แอฟริกาใต้ เซเนกัล และญี่ปุ่น ไข่สด แช่เย็น แช่แข็ง และไก่แปรรูป ขยายตัวร้อยละ 38.0 ขยายตัวต่อเนื่อง 6 เดือน ขยายตัวในตลาดญี่ปุ่น สหราชอาณาจักร จีน เนเธอร์แลนด์ และมาเลเซีย ผลิตภัณฑ์มันสำปะหลัง ขยายตัวร้อยละ 26.3 ขยายตัวในตลาดจีน ไต้หวัน มาเลเซีย เกาหลีใต้ และอินโดนีเซีย ขณะที่สินค้าหดตัว อาทิ ยางพารา หดตัวร้อยละ -28.5 หดตัวต่อเนื่อง 3 เดือน หดตัวในตลาดจีน มาเลเซีย สหรัฐฯ ตุรกี และอินเดีย แต่ขยายตัวในตลาดเกาหลีใต้ ญี่ปุ่น เยอรมนี โรมานี และโปแลนด์ ผลไม้สดและผลไม้แห้ง หดตัวร้อยละ -34.9 หดตัวต่อเนื่อง 4 เดือน หดตัวในตลาดจีน อินโดนีเซีย มาเลเซีย ออสเตรเลีย และสหรัฐฯ แต่ขยายตัวในตลาดฟิลิปปินส์ เนเธอร์แลนด์ ซาอุดีอาระเบีย กาตาร์ และออสเตรเลีย ทั้งนี้ การส่งออกสินค้าเกษตรและอุตสาหกรรมเกษตร ในช่วง 10 เดือนแรกของปี 2565 มีมูลค่า 42,135.92 ล้านดอลลาร์สหรัฐฯ ขยายตัวร้อยละ 12.01 (YoY)



การส่งออกสินค้าอุตสาหกรรมในเดือนตุลาคม 2565



ที่มา: สำนักงานนโยบายและยุทธศาสตร์การค้า กระทรวงพาณิชย์

ปรับปรุงข้อมูลล่าสุดเมื่อวันที่ 12 ธ.ค. 2565

วันที่ 13 ธันวาคม 2565

ฝ่ายเศรษฐกิจและวิชาการ สภาอุตสาหกรรมแห่งประเทศไทย

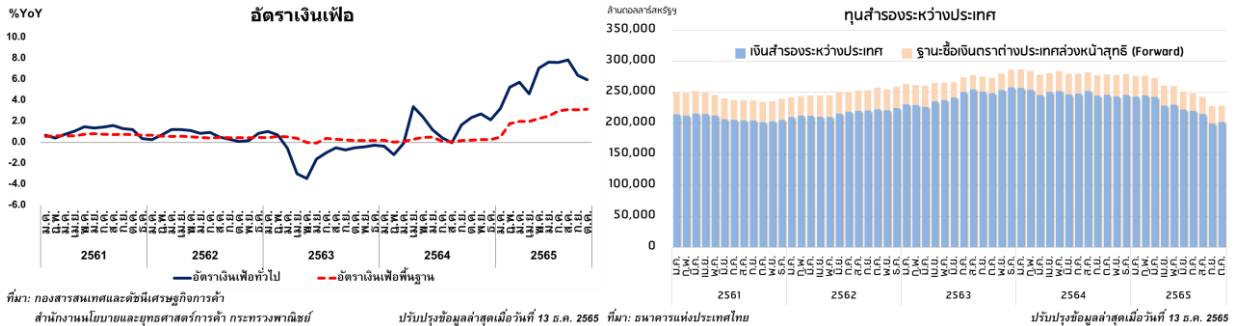
9

การส่งออกสินค้าอุตสาหกรรม ในเดือนตุลาคม 2565 มีมูลค่า 17,393.27 ล้านดอลลาร์สหรัฐฯ หดตัวร้อยละ -3.52 (YoY) หรือ การส่งออกสินค้าอุตสาหกรรม (ไม่รวมทองคำ) มีมูลค่า 16,874.77 ล้านดอลลาร์สหรัฐฯ หดตัวร้อยละ -4.65 (YoY)

โดยสินค้าที่ขยายตัวดี อาทิ รถยนต์ อุปกรณ์ และส่วนประกอบ ขยายตัวร้อยละ 5.1 ขยายตัวต่อเนื่อง 3 เดือน ขยายตัวในตลาดออสเตรเลีย เวียดนาม อินโดนีเซีย ซาอุดีอาระเบีย และนิวซีแลนด์ อัญมณีและเครื่องประดับ (ไม่รวมทองคำ) ขยายตัวร้อยละ 5.4 ขยายตัวต่อเนื่อง 20 เดือน ขยายตัวในตลาดฮ่องกง สวิตเซอร์แลนด์ สหรัฐอาหรับเอมิเรตส์ เบลเยียม ญี่ปุ่น เครื่องโทรสาร โทรศัพท์ อุปกรณ์และส่วนประกอบ ขยายตัวร้อยละ 90.6 ขยายตัวต่อเนื่อง 12 เดือน ขยายตัวในตลาดสหรัฐฯ ญี่ปุ่น สหรัฐอาหรับเอมิเรตส์ ฮ่องกง และเนเธอร์แลนด์ ขณะที่สินค้าหดตัว อาทิ สินค้าที่เกี่ยวข้องกับน้ำมัน หดตัวร้อยละ -22.8 หดตัวต่อเนื่อง 3 เดือน หดตัวในตลาดจีน เวียดนาม อินเดีย มาเลเซีย และกัมพูชา แต่ขยายตัวในตลาดลาว เครื่องคอมพิวเตอร์และอุปกรณ์ หดตัวร้อยละ -27.4 กลับมาหดตัวในรอบ 3 เดือน หดตัวในตลาดสหรัฐฯ ฮ่องกง เนเธอร์แลนด์ ญี่ปุ่น และสิงคโปร์ แต่ขยายตัวในตลาดจีน ไต้หวัน ไอร์แลนด์ อินเดีย และออสเตรเลีย ทั้งนี้ การส่งออกสินค้าอุตสาหกรรม ในช่วง 10 เดือนแรกของปี 2565 มีมูลค่า 190,563.03 ล้านดอลลาร์สหรัฐฯ ขยายตัวร้อยละ 7.70 (YoY)



เสถียรภาพเศรษฐกิจภายในประเทศในเดือนตุลาคม 2565



- เสถียรภาพเศรษฐกิจภายในประเทศ ในเดือนตุลาคม 2565 อัตราเงินเฟ้อทั่วไป อยู่ที่ร้อยละ 5.98 (YoY) จากการชะลอตัวของราคาน้ำมันเชื้อเพลิงตามสถานการณ์พลังงานโลก อัตราเงินเฟ้อพื้นฐาน อยู่ที่ร้อยละ 3.17 (YoY) สัดส่วนหนี้สาธารณะต่อ GDP ณ สิ้นเดือนตุลาคม 2565 อยู่ที่ร้อยละ 60.60 ต่อ GDP ยังอยู่ภายใต้กรอบวินัยการเงินการคลังที่ตั้งไว้ตามพระราชบัญญัติวินัยการเงินการคลังของรัฐ พ.ศ. 2561 สะท้อนเสถียรภาพเศรษฐกิจภายในประเทศอยู่ในเกณฑ์ดี
- เสถียรภาพภายนอกประเทศ ในเดือนตุลาคม 2565 ทุนสำรองระหว่างประเทศ อยู่ที่ระดับ 201,906.85 ล้านดอลลาร์สหรัฐฯ ยังอยู่ในระดับมั่นคงและสามารถรองรับความเสี่ยงจากความผันผวนของเศรษฐกิจโลกได้

วันที่ 13 ธันวาคม 2565

ฝ่ายเศรษฐกิจและวิชาการ สภาอุตสาหกรรมแห่งประเทศไทย

10

เสถียรภาพเศรษฐกิจภายในประเทศ ในเดือนตุลาคม 2565 อัตราเงินเฟ้อทั่วไป อยู่ที่ร้อยละ 5.98 (YoY) จากการชะลอตัวของราคาน้ำมันเชื้อเพลิงตามสถานการณ์พลังงานโลก อัตราเงินเฟ้อพื้นฐาน อยู่ที่ร้อยละ 3.17 (YoY) สัดส่วนหนี้สาธารณะต่อ GDP ณ สิ้นเดือนตุลาคม 2565 อยู่ที่ร้อยละ 60.60 ต่อ GDP ซึ่งยังอยู่ภายใต้กรอบวินัยการเงินการคลังที่ตั้งไว้ตามพระราชบัญญัติวินัยการเงินการคลังของรัฐ พ.ศ. 2561 สะท้อนเสถียรภาพเศรษฐกิจภายในประเทศยังอยู่ในเกณฑ์ดี

เสถียรภาพภายนอกประเทศ ในเดือนตุลาคม 2565 ทุนสำรองระหว่างประเทศ อยู่ที่ระดับ 201,906.85 ล้านดอลลาร์สหรัฐฯ ซึ่งยังอยู่ในระดับมั่นคงและสามารถรองรับความเสี่ยงจากความผันผวนของเศรษฐกิจโลกได้