



# Monthly Economic Report

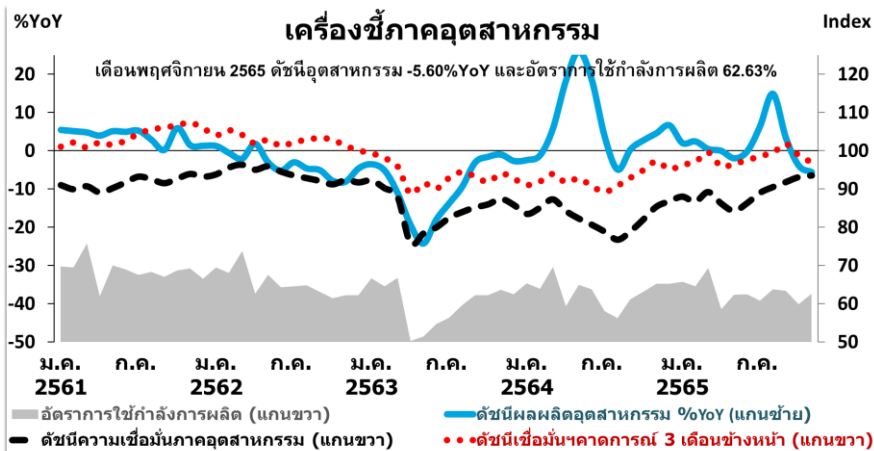
ภาวะเศรษฐกิจไทย ฉบับเดือนธันวาคม 2565

“ภาวะเศรษฐกิจไทยในเดือนพฤศจิกายน 2565 โดยการผลิตภาคอุตสาหกรรมยังหดตัวลง ดัชนีความเชื่อมั่นภาคอุตสาหกรรมเพิ่มขึ้นจากเดือนก่อน จากกิจกรรมเศรษฐกิจฟื้นตัวต่อเนื่องทั้งการท่องเที่ยวและการบริโภค การส่งออกสินค้าหดตัวตามเศรษฐกิจประเทศคู่ค้าเติบโตชะลอลง ภาคเกษตรกรรมผลผลิตยังขยายตัวได้ ภาคบริการและการท่องเที่ยวจากต่างประเทศทยอยฟื้นตัวได้ดี การบริโภคนายังขยายตัวได้ตามกิจกรรมเศรษฐกิจปรับดีขึ้น การลงทุนภาคเอกชนหดตัวเล็กน้อย”





## ภาคอุตสาหกรรมในเดือนพฤศจิกายน 2565 ยังหดตัวลง



ที่มา: สภาอุตสาหกรรมแห่งประเทศไทย, สำนักงานเศรษฐกิจอุตสาหกรรม

ปรับปรุงข้อมูลล่าสุดเมื่อวันที่ 14 ม.ค. 2566

วันที่ 16 มกราคม 2566

ฝ่ายเศรษฐกิจและวิชาการ สภาอุตสาหกรรมแห่งประเทศไทย

2

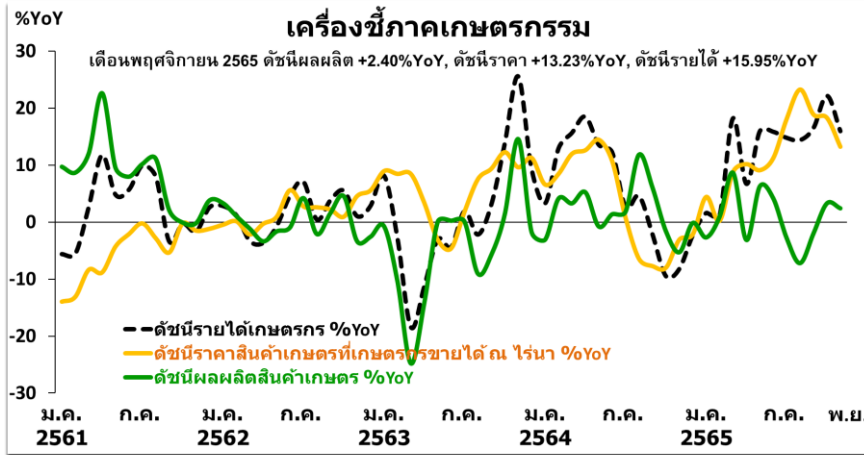
ภาคอุตสาหกรรม ในเดือนพฤศจิกายน 2565 ดัชนีความเชื่อมั่นภาคอุตสาหกรรม อยู่ที่ระดับ 93.5 เพิ่มขึ้นเล็กน้อยจากระดับ 93.1 ในเดือนตุลาคม ปัจจัยสนับสนุนมาจากการฟื้นตัวของอุปสงค์ในประเทศ การขยายตัวนักท่องเที่ยวต่างชาติ ขณะที่กิจกรรมทางเศรษฐกิจกลับมาสู่ภาวะปกติ ส่งผลดีต่อการบริโภคและการใช้จ่ายในประเทศขณะเดียวกันภาคการก่อสร้างมีทิศทางที่ดีขึ้น ภายหลังจากสถานการณ์น้ำท่วมคลี่คลาย ส่งผลให้ความต้องการสินค้าวัสดุก่อสร้างเพื่อซ่อมแซมที่อยู่อาศัยเพิ่มขึ้น ขณะที่ปัญหาขาดแคลนชิปมีทิศทางดีขึ้นส่งผลดีต่อการผลิตสินค้ายานยนต์ และสินค้าอิเล็กทรอนิกส์ นอกจากนี้อัตราค่าระวางเรือที่ปรับลดลงส่งผลดีต่อผู้ส่งออก อย่างไรก็ตามผู้ประกอบการยังคงมีความกังวลเกี่ยวกับต้นทุนประกอบการที่ปรับตัวสูงขึ้น ทั้งการปรับขึ้นค่าไฟฟ้า ราคาวัตถุดิบ ค่าจ้างแรงงาน รวมถึงการปรับขึ้นอัตราดอกเบี้ยเงินกู้ ทำให้ต้นทุนทางการเงินเพิ่มขึ้น ด้านการส่งออกยังมีปัจจัยเสี่ยงจากอุปสงค์จากต่างประเทศลดลงจากเศรษฐกิจโลกชะลอตัว รวมทั้งเงินยังคงมาตรการ Zero-Covid อย่างต่อเนื่อง ตลอดจนการแข็งค่าของเงินบาททำให้ความสามารถในการแข่งขันด้านราคาของผู้ส่งออกลดลง

ดัชนีคาดการณ์ 3 เดือนข้างหน้า อยู่ที่ระดับ 97.0 ลดลงจาก 98.8 ในเดือนตุลาคม เนื่องจากผู้ประกอบการมีความกังวลเกี่ยวกับการปรับขึ้นของต้นทุนการผลิตโดยเฉพาะราคาพลังงานที่ยังทรงตัวในระดับสูงรวมถึงปัญหาเงินเฟ้อที่บั่นทอนกำลังซื้อในประเทศ ขณะที่สงครามรัสเซีย-ยูเครนยังคงยืดเยื้อ เศรษฐกิจโลกที่มีความไม่แน่นอน รวมถึงความผันผวนของอัตราแลกเปลี่ยนยังปัจจัยเสี่ยงต่อภาคการส่งออกของไทย

**ดัชนีผลผลิตอุตสาหกรรม** หดตัวร้อยละ -5.60 (YoY) ส่วนหนึ่งมาจากปัจจัยเชิงเทคนิคชั่วคราวของสถานประกอบการ ได้แก่ การปิดซ่อมบำรุงใหญ่ของโรงกลั่นน้ำมันปิโตรเลียมและอุตสาหกรรมเม็ดพลาสติก นอกจากนี้ยังมีปัจจัยจากการส่งออกที่หดตัวจากผลของเศรษฐกิจโลกที่ชะลอตัว ทำให้กระทบต่อการส่งออกของไทย รวมถึงปัจจัยเสี่ยงทั้งราคาพลังงานที่ทรงตัวในระดับสูง การปรับค่าไฟฟ้าผันแปรอัตโนมัติ (Ft) และการปรับขึ้นค่าแรงขั้นต่ำ ส่งผลให้ต้นทุนการผลิตเพิ่มขึ้นเป็นต้น อย่างไรก็ตาม อุตสาหกรรมที่ยังขยายตัว ได้แก่ **ยานยนต์** ขยายตัวร้อยละ 12.95 (YoY) จากรถบรรทุกทุกปีออฟ รถยนต์นั่งขนาดเล็ก และรถยนต์นั่งขนาดกลาง เป็นหลัก จากการเร่งผลิตหลังได้รับชิ้นส่วนเซมิคอนดักเตอร์มากขึ้น ประกอบกับมีการผลิตเพื่อสต็อกสินค้าไว้เพื่อจำหน่ายในช่วงปลายปี **น้ำมันปาล์ม** ขยายตัวร้อยละ 32.47 (YoY) จากผลิตภัณฑ์น้ำมันปาล์มดิบและน้ำมันปาล์มบริสุทธิ์ เป็นหลัก เนื่องจากในปีก่อนราคาจำหน่ายของปาล์มน้ำมันสูง จึงเป็นแรงจูงใจให้เกษตรกรมีการบำรุงต้นและปลูกปาล์ม ส่งผลให้ปีนี้ปริมาณผลผลิตปาล์มน้ำมันออกสู่ตลาดจำนวนมากกว่าปีก่อน **เครื่องปรับอากาศและชิ้นส่วน** ขยายตัวร้อยละ 9.57 (YoY) จากการส่งออกที่ขยายตัว โดยได้รับคำสั่งซื้อเพิ่มขึ้นต่อเนื่องจากประเทศญี่ปุ่น สหรัฐอเมริกา ยุโรป และฟิลิปปินส์ รวมถึงการเร่งผลิตและส่งมอบสินค้าหลังจากช่วงก่อนหน้ามีปัญหาขาดแคลนชิ้นส่วน **อัตราการใช้กำลังการผลิต** อยู่ที่ร้อยละ 62.63



## ภาคเกษตรกรรมในเดือนพฤศจิกายน 2565 ผลผลิตยังขยายตัวได้



ที่มา: สำนักงานเศรษฐกิจการเกษตร กระทรวงเกษตรและสหกรณ์ ปรับปรุงข้อมูลล่าสุดเมื่อวันที่ 14 ม.ค. 2566

วันที่ 16 มกราคม 2566

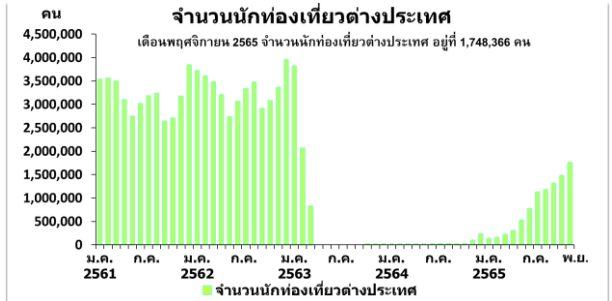
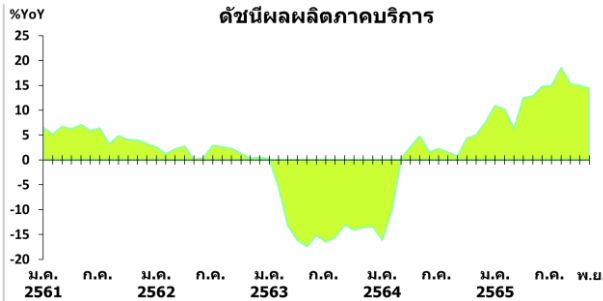
ฝ่ายเศรษฐกิจและวิชาการ สภาอุตสาหกรรมแห่งประเทศไทย

- ดัชนีผลผลิตสินค้าเกษตร ขยายตัวร้อยละ 2.40 (YoY) จากสินค้าเกษตรสำคัญบางชนิดมีผลผลิตเพิ่มขึ้น ได้แก่ ปาล์มน้ำมัน และข้าวเปลือกเจ้า ขณะที่สินค้าเกษตรสำคัญบางชนิดมีผลผลิตลดลง ได้แก่ ข้าวเปลือกเหนียว และสุกร
- ดัชนีราคาสินค้าเกษตร ขยายตัวร้อยละ 13.23 (YoY) โดยสินค้าที่ราคาเพิ่มขึ้น ข้าวเปลือกเหนียวจากผลผลิตไม่เพียงพอต่อความต้องการ สุกรจากมีความต้องการบริโภคภายในประเทศที่เพิ่มขึ้น ในช่วงเริ่มการท่องเที่ยวฤดูหนาว ขณะที่ผลผลิตออกสู่ตลาดน้อย ขณะที่สินค้าที่ราคาลดลง ปาล์มน้ำมันจากแหล่งผลิตยังคงประสบปัญหาฝนตกชุก ส่งผลต่อคุณภาพผลผลิต
- ทำให้ ดัชนีรายได้เกษตรกร ขยายตัวร้อยละ 15.95 (YoY)

ภาคเกษตรกรรม ในเดือนพฤศจิกายน 2565 ดัชนีผลผลิตสินค้าเกษตร ขยายตัวร้อยละ 2.40 (YoY) จากสินค้าเกษตรสำคัญบางชนิดมีผลผลิตเพิ่มขึ้น ได้แก่ ปาล์มน้ำมัน และข้าวเปลือกเจ้า ขณะที่สินค้าเกษตรสำคัญบางชนิดมีผลผลิตลดลง ได้แก่ ข้าวเปลือกเหนียว และสุกร ดัชนีราคาสินค้าเกษตร ขยายตัวร้อยละ 13.23 (YoY) โดยสินค้าที่ราคาเพิ่มขึ้น ข้าวเปลือกเหนียวจากผลผลิตไม่เพียงพอต่อความต้องการของผู้ประกอบการโรงสีที่ต้องการผลผลิตฤดูกาลใหม่ เพื่อส่งมอบให้ลูกค้า และเก็บสต็อก สุกรจากมีความต้องการบริโภคภายในประเทศที่เพิ่มขึ้น ในช่วงเริ่มการท่องเที่ยวฤดูหนาว ขณะที่ผลผลิตออกสู่ตลาดน้อยจากที่ผู้ประกอบการชะลอการผลิตด้วยต้นทุนที่ยังสูง ขณะที่สินค้าที่ราคาลดลง ปาล์มน้ำมันจากแหล่งผลิตสำคัญยังคงประสบปัญหาฝนตกชุก ส่งผลต่อคุณภาพผลผลิต อีกทั้งเงิน (ผู้นำเข้ารายใหญ่) มีความต้องการใช้ลดลงจากการแพร่ระบาดของเชื้อโควิด-19 ระลอกใหม่ ทำให้ดัชนีรายได้เกษตรกร ขยายตัวร้อยละ 15.95 (YoY)



## ภาคบริการและการท่องเที่ยวในเดือนพฤศจิกายน 2565 ทอยอ์ฟื้นตัวได้ดี



- ดัชนีผลผลิตภาคบริการทอยอ์ฟื้นตัว เช่น หมวดที่เกี่ยวกับการท่องเที่ยว อาทิ โรงแรมและร้านอาหาร การขนส่งผู้โดยสาร การขายส่งและขายปลีก สอดคล้องกับจำนวนนักท่องเที่ยวต่างชาติที่เพิ่มขึ้น โดยขยายตัวร้อยละ 14.33 (YoY)
- ภาคการท่องเที่ยว จำนวนนักท่องเที่ยวต่างประเทศที่เดินทางเข้าประเทศไทย 1,748,366 คน โดยส่วนใหญ่เป็นนักท่องเที่ยวจากมาเลเซีย อินเดีย รัสเซีย สิงคโปร์ และเกาหลีใต้ ตามลำดับ

วันที่ 16 มกราคม 2566

ฝ่ายเศรษฐกิจและวิชาการ สภาอุตสาหกรรมแห่งประเทศไทย

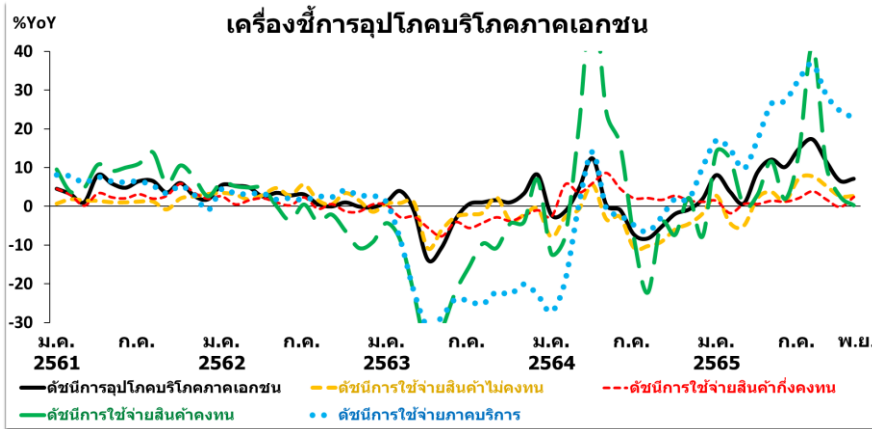
4

ภาคบริการในเดือนพฤศจิกายน 2565 ดัชนีผลผลิตภาคบริการ ทอยอ์ฟื้นตัว เช่น หมวดที่เกี่ยวกับการท่องเที่ยว อาทิ โรงแรมและร้านอาหาร การขนส่งผู้โดยสาร การขายส่งและขายปลีก สอดคล้องกับจำนวนนักท่องเที่ยวต่างชาติที่เพิ่มขึ้น โดยขยายตัวร้อยละ 14.33 (YoY)

ภาคการท่องเที่ยวในเดือนพฤศจิกายน 2565 จำนวนนักท่องเที่ยวต่างประเทศที่เดินทางเข้าประเทศไทย 1,748,366 คน โดยส่วนใหญ่เป็นนักท่องเที่ยวจากมาเลเซีย อินเดีย รัสเซีย สิงคโปร์ และเกาหลีใต้ ตามลำดับ



## การบริโภคภาคเอกชนในเดือนพฤศจิกายน 2565 ยังขยายตัวได้



ที่มา: ธนาคารแห่งประเทศไทย

ปรับปรุงข้อมูลล่าสุดเมื่อวันที่ 14 ม.ค. 2566

- ดัชนีการอุปโภคบริโภคภาคเอกชน ขยายตัวร้อยละ 7.15 (YoY) ซึ่งยังมีปัจจัยสนับสนุนจากกำลังซื้อภาคครัวเรือนที่ทยอยปรับดีขึ้นทั้งการจ้างงาน รายได้ และความเชื่อมั่นผู้บริโภค รวมถึง กิจกรรมที่เกี่ยวข้องกับการเที่ยวต่างชาติที่ทยอยฟื้นตัวได้ดี ส่งผลให้กิจกรรมทางเศรษฐกิจปรับดีขึ้น อย่างไรก็ตาม ยังมีความกังวลด้านค่าครองชีพที่อยู่ในระดับสูงอาจกดดันการบริโภคในภาพรวม

วันที่ 16 มกราคม 2566

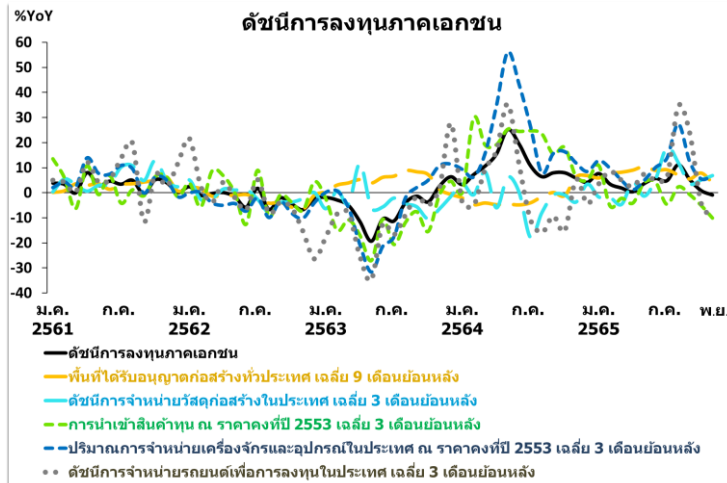
ฝ่ายเศรษฐกิจและวิชาการ สภาอุตสาหกรรมแห่งประเทศไทย

5

การบริโภคภาคเอกชน ในเดือนพฤศจิกายน 2565 ดัชนีการอุปโภคบริโภคภาคเอกชน ขยายตัวร้อยละ 7.15 (YoY) ซึ่งยังมีปัจจัยสนับสนุนจากกำลังซื้อภาคครัวเรือนที่ทยอยปรับดีขึ้นทั้งการจ้างงาน รายได้ และความเชื่อมั่นผู้บริโภค รวมถึง กิจกรรมที่เกี่ยวข้องกับการเที่ยวต่างชาติที่ทยอยฟื้นตัวได้ดี ส่งผลให้กิจกรรมทางเศรษฐกิจปรับดีขึ้น อย่างไรก็ตาม ยังมีความกังวลด้านค่าครองชีพที่อยู่ในระดับสูงอาจกดดันการบริโภคในภาพรวม



## การลงทุนภาคเอกชนในเดือนพฤศจิกายน 2565 หดตัวเล็กน้อย



ที่มา: ธนาคารแห่งประเทศไทย

ปรับปรุงข้อมูลล่าสุดเมื่อวันที่ 14 ม.ค. 2566

วันที่ 16 มกราคม 2566

ฝ่ายเศรษฐกิจและวิชาการ สภาอุตสาหกรรมแห่งประเทศไทย

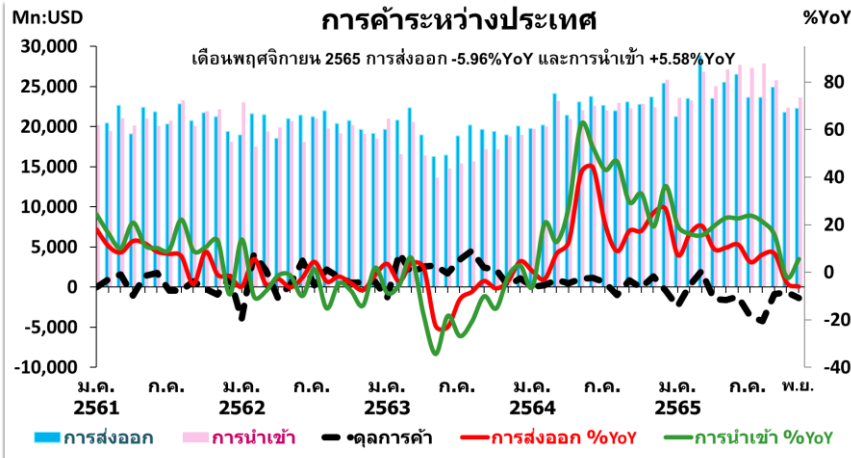
6

- ดัชนีการลงทุนภาคเอกชน หดตัวร้อยละ -0.90 (YoY) จากการลดลงของการลงทุนในหมวดเครื่องจักรและอุปกรณ์ทั้งการนำเข้าสินค้าทุนและยอดจดทะเบียนยานยนต์ใหม่ที่ลดลง แต่ปริมาณการจำหน่ายเครื่องจักรและอุปกรณ์ในประเทศยังเพิ่มขึ้น และหมวดก่อสร้างยังขยายตัวได้ทั้งจากพื้นที่ได้รับอนุญาตก่อสร้างทั่วประเทศ และดัชนีการจำหน่ายวัสดุก่อสร้างในประเทศ ที่เพิ่มขึ้น

การลงทุนภาคเอกชน ในเดือนพฤศจิกายน 2565 ดัชนีการลงทุนภาคเอกชน หดตัวร้อยละ -0.90 (YoY) จากการลดลงของการลงทุนในหมวดเครื่องจักรและอุปกรณ์ทั้งการนำเข้าสินค้าทุนและยอดจดทะเบียนยานยนต์ใหม่ที่ลดลง แต่ปริมาณการจำหน่ายเครื่องจักรและอุปกรณ์ในประเทศยังเพิ่มขึ้น และหมวดก่อสร้างยังขยายตัวได้ทั้งจากพื้นที่ได้รับอนุญาตก่อสร้างทั่วประเทศ และดัชนีการจำหน่ายวัสดุก่อสร้างในประเทศ ที่เพิ่มขึ้น



## การค้าระหว่างประเทศในเดือนพฤศจิกายน 2565 ยังหดตัวลง



ที่มา: สำนักงานนโยบายและยุทธศาสตร์การค้า กระทรวงพาณิชย์ ปรับปรุงข้อมูลล่าสุดเมื่อวันที่ 14 ม.ค. 2566

วันที่ 16 มกราคม 2566

ฝ่ายเศรษฐกิจและวิชาการ สภาอุตสาหกรรมแห่งประเทศไทย

7

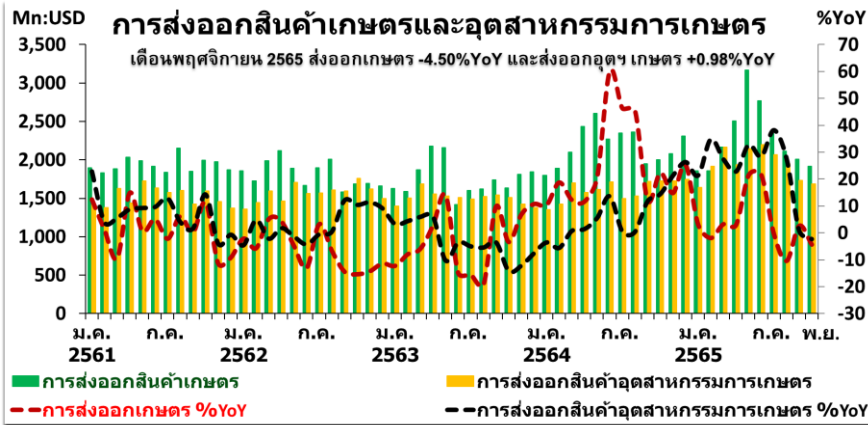
- การส่งออกสินค้าของไทยมีมูลค่า 22,308.03 ล้านดอลลาร์สหรัฐฯ หดตัวร้อยละ -5.96 (YoY) ตามกิจกรรมเศรษฐกิจของประเทศคู่ค้าหลักที่มีสัญญาณเติบโตในอัตราชะลอลงจากแรงกดดันจากอุปสงค์ของประเทศชะลอตัวตามการใช้นโยบายการเงินที่ตึงตัวเพื่อควบคุมอัตราเงินเฟ้อที่อยู่ในระดับสูง รวมถึง ความขัดแย้งระหว่างรัสเซีย-ยูเครนที่ยังยืดเยื้อต่อเนื่อง และปัญหาการขาดแคลนพลังงานในสหภาพยุโรป เป็นต้น การนำเข้าสินค้าของไทยมีมูลค่า 23,650.30 ล้านดอลลาร์สหรัฐฯ ขยายตัวร้อยละ 5.58 (YoY) ดังนั้น ดุลการค้า ขาดดุล -1,342.27 ล้านดอลลาร์สหรัฐฯ

การค้าระหว่างประเทศ ในเดือนพฤศจิกายน 2565 การส่งออกสินค้าของไทยมีมูลค่า 22,308.03 ล้านดอลลาร์สหรัฐฯ หดตัวร้อยละ -5.96 (YoY) ตามกิจกรรมเศรษฐกิจของประเทศคู่ค้าหลักที่มีสัญญาณเติบโตในอัตราชะลอลงจากแรงกดดันจากอุปสงค์ของประเทศชะลอตัวตามการใช้นโยบายการเงินที่ตึงตัวเพื่อควบคุมอัตราเงินเฟ้อที่อยู่ในระดับสูง รวมถึง ความขัดแย้งระหว่างรัสเซีย-ยูเครนที่ยังยืดเยื้อต่อเนื่อง และปัญหาการขาดแคลนพลังงานในสหภาพยุโรป เป็นต้น อย่างไรก็ตาม อย่างไรก็ดี ยังมีปัจจัยบวกจากค่าระวางเรือที่เริ่มปรับเข้าสู่สมดุล การนำเข้าสินค้าของไทย มีมูลค่า 23,650.30 ล้านดอลลาร์สหรัฐฯ ขยายตัวร้อยละ 5.58 (YoY) ดังนั้น ดุลการค้า ขาดดุล -1,342.27 ล้านดอลลาร์สหรัฐฯ ทั้งนี้ การส่งออกสินค้าของไทย ในช่วง 11 เดือนแรกของปี 2565 มีมูลค่า 265,349.05 ล้านดอลลาร์สหรัฐฯ ขยายตัวร้อยละ 7.61 (YoY)





## การส่งออกสินค้าเกษตรและอุตสาหกรรมเกษตรในเดือนพฤศจิกายน 2565



- การส่งออกสินค้าเกษตรและอุตสาหกรรมเกษตร มีมูลค่า 3,731.21 ล้านดอลลาร์สหรัฐ หดตัวร้อยละ -2.01 (YoY) โดยแบ่งเป็น ส่งออกสินค้าเกษตร มีมูลค่า 1,985.10 ล้านดอลลาร์สหรัฐ หดตัวร้อยละ -4.50 (YoY) และส่งออกสินค้าอุตสาหกรรมเกษตรมีมูลค่า 1,746.11 ล้านดอลลาร์สหรัฐ ขยายตัวร้อยละ 0.98 (YoY) โดยภาพรวมสินค้าที่ขยายตัวดี อาทิ ไม้สัก ไม้ยาง ไม้แปรรูป, ผลไม้สด แช่เย็น แช่แข็ง และแห้ง, ผลิตภัณฑ์ข้าวสาลีและอาหารสำเร็จรูปอื่นๆ ขณะที่สินค้าหดตัว อาทิ ข้าว, ยางพารา เป็นต้น

ที่มา: สำนักงานนโยบายและยุทธศาสตร์การค้า กระทรวงพาณิชย์

ปรับปรุงข้อมูลล่าสุดเมื่อวันที่ 14 ม.ค. 2566

วันที่ 16 มกราคม 2566

ฝ่ายเศรษฐกิจและวิชาการ สภาอุตสาหกรรมแห่งประเทศไทย

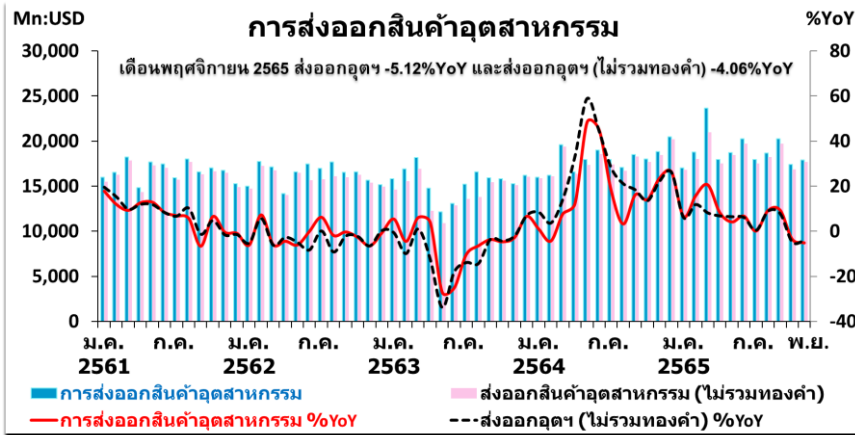
8

การส่งออกสินค้าเกษตรและอุตสาหกรรมเกษตร ในเดือนพฤศจิกายน 2565 มีมูลค่า 3,731.21 ล้านดอลลาร์สหรัฐ หดตัวร้อยละ -2.01 (YoY) โดยแบ่งเป็น ส่งออกสินค้าเกษตร มีมูลค่า 1,985.10 ล้านดอลลาร์สหรัฐ หดตัวร้อยละ -4.50 (YoY) และส่งออกสินค้าอุตสาหกรรมเกษตร มีมูลค่า 1,746.11 ล้านดอลลาร์สหรัฐ ขยายตัวร้อยละ 0.98 (YoY)

โดยภาพรวมสินค้าที่ขยายตัวดี อาทิ ไม้สัก ไม้ยาง ไม้แปรรูป ขยายตัวร้อยละ 20.9 ขยายตัวต่อเนื่อง 7 เดือน ขยายตัวในตลาดญี่ปุ่น สหราชอาณาจักร จีน เนเธอร์แลนด์ และมาเลเซีย ผลไม้สด แช่เย็น แช่แข็ง และแห้ง ขยายตัวร้อยละ 7.5 กลับมาขยายตัวในรอบ 5 เดือน ขยายตัวในตลาดจีน อินโดนีเซีย และเกาหลีใต้ ผลิตภัณฑ์ข้าวสาลีและอาหารสำเร็จรูปอื่นๆ ขยายตัวร้อยละ 13.0 ขยายตัวในตลาดสหรัฐ จีน เมียนมา อินโดนีเซีย และญี่ปุ่น ขณะที่สินค้าหดตัว อาทิ ข้าว หดตัวร้อยละ -4.7 หดตัวในรอบ 10 เดือน หดตัวในตลาดสหรัฐ แอฟริกาใต้ แองโกลา เยเมน และโมซัมบิก แต่ขยายตัวในตลาดจีน อิรัก ฮองกง ญี่ปุ่น และเซเนกัล ยางพารา หดตัวร้อยละ -34.2 หดตัวต่อเนื่อง 4 เดือน หดตัวในตลาดจีน มาเลเซีย สหรัฐ อินเดีย และบราซิล แต่ขยายตัวในตลาดเกาหลีใต้ และญี่ปุ่น ทั้งนี้ การส่งออกสินค้าเกษตรและอุตสาหกรรมเกษตร ในช่วง 11 เดือนแรกของปี 2565 มีมูลค่า 45,867.14 ล้านดอลลาร์สหรัฐ ขยายตัวร้อยละ 10.72 (YoY)



## การส่งออกสินค้าอุตสาหกรรมในเดือนพฤศจิกายน 2565



ที่มา: สำนักงานนโยบายและยุทธศาสตร์การค้า กระทรวงพาณิชย์

ปรับปรุงข้อมูลล่าสุดเมื่อวันที่ 14 ม.ค. 2566

วันที่ 16 มกราคม 2566

ฝ่ายเศรษฐกิจและวิชาการ สภาอุตสาหกรรมแห่งประเทศไทย

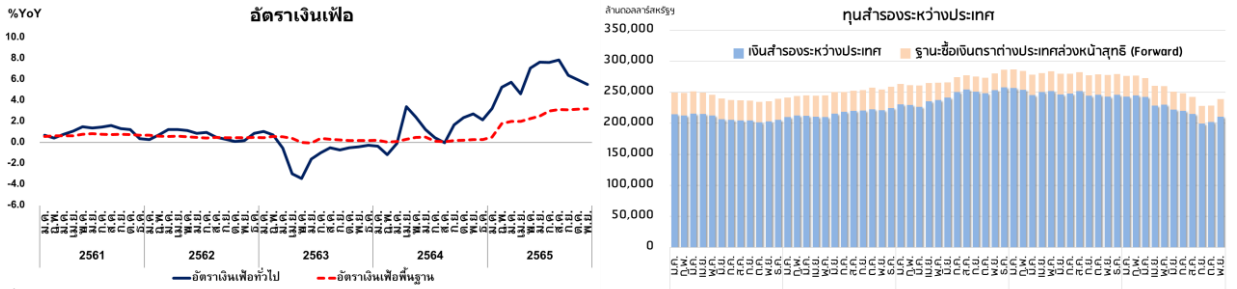
9

การส่งออกสินค้าอุตสาหกรรม ในเดือนพฤศจิกายน 2565 มีมูลค่า 17,882.43 ล้านดอลลาร์สหรัฐฯ หดตัวร้อยละ -5.12 (YoY) หรือ การส่งออกสินค้าอุตสาหกรรม (ไม่รวมทองคำ) มีมูลค่า 17,701.37 ล้านดอลลาร์สหรัฐฯ หดตัวร้อยละ -4.06 (YoY)

โดยสินค้าที่ขยายตัวดี อาทิ รถยนต์ อุปกรณ์ และส่วนประกอบ ขยายตัวร้อยละ 5.5 ขยายตัวต่อเนื่อง 4 เดือน ขยายตัวในตลาดเวียดนาม ฟิลิปปินส์ อินโดนีเซีย มาเลเซีย และซาอุดีอาระเบีย อัญมณี และเครื่องประดับ (ไม่รวมทองคำ) ขยายตัวร้อยละ 8.0 ขยายตัวต่อเนื่อง 21 เดือน ขยายตัวในตลาดฮ่องกง สหราชอาณาจักร ออสเตรเลีย อิตาลี และเบลเยียม เครื่องปรับอากาศและส่วนประกอบ ขยายตัวร้อยละ 5.5 ขยายตัวต่อเนื่อง 6 เดือน ขยายตัวในตลาดสหรัฐฯ ออสเตรเลีย อินเดีย เวียดนาม และไต้หวัน ขณะที่สินค้าหดตัว อาทิ สินค้าที่เกี่ยวข้องกับน้ำมัน หดตัวร้อยละ -27.5 หดตัวต่อเนื่อง 4 เดือน หดตัวในตลาดจีน เวียดนาม อินเดีย ญี่ปุ่น และมาเลเซีย แต่ขยายตัวในตลาดลาว เมียนมา เกาหลีใต้ เนเธอร์แลนด์ และอียิปต์ เครื่องคอมพิวเตอร์และอุปกรณ์ หดตัวร้อยละ -20.9 หดตัวต่อเนื่อง 2 เดือน หดตัวในตลาดสหรัฐฯ ฮ่องกง เนเธอร์แลนด์ ญี่ปุ่น และสิงคโปร์ แต่ขยายตัวในตลาดจีน เม็กซิโก ไอร์แลนด์ ไต้หวัน และอินเดีย ทั้งนี้ การส่งออกสินค้าอุตสาหกรรม ในช่วง 11 เดือนแรกของปี 2565 มีมูลค่า 208,445.47 ล้านดอลลาร์สหรัฐฯ ขยายตัวร้อยละ 6.46 (YoY)



## เสถียรภาพเศรษฐกิจภายในประเทศในเดือนพฤศจิกายน 2565



ที่มา: กองสารสนเทศและดัชนีเศรษฐกิจการค้า

สำนักงานนโยบายและยุทธศาสตร์การค้า กระทรวงพาณิชย์

ปรับปรุงข้อมูลล่าสุดเมื่อวันที่ 14 ม.ค. 2566

ที่มา: ธนาคารแห่งประเทศไทย

ปรับปรุงข้อมูลล่าสุดเมื่อวันที่ 14 ม.ค. 2566

- เสถียรภาพเศรษฐกิจภายในประเทศ ในเดือนพฤศจิกายน 2565 อัตราเงินเฟ้อทั่วไป อยู่ที่ร้อยละ 5.55 (YoY) อัตราเงินเฟ้อพื้นฐาน อยู่ที่ร้อยละ 3.22 (YoY) สัดส่วนหนี้สาธารณะต่อ GDP ณ สิ้นเดือนพฤศจิกายน 2565 อยู่ที่ร้อยละ 60.47 ต่อ GDP ซึ่งยังอยู่ภายใต้กรอบวินัยการเงินการคลังที่ตั้งไว้ตามพระราชบัญญัติวินัยการเงินการคลังของรัฐ พ.ศ. 2561 สะท้อนเสถียรภาพเศรษฐกิจภายในประเทศยังอยู่ในเกณฑ์ดี
- เสถียรภาพภายนอกประเทศ ในเดือนพฤศจิกายน 2565 ทุนสำรองระหว่างประเทศ อยู่ที่ระดับ 210,696.53 ล้านดอลลาร์สหรัฐ ซึ่งยังอยู่ในระดับมั่นคงและสามารถรองรับความเสี่ยงจากความผันผวนของเศรษฐกิจโลกได้

วันที่ 16 มกราคม 2566

ฝ่ายเศรษฐกิจและวิชาการ สภาอุตสาหกรรมแห่งประเทศไทย

10

เสถียรภาพเศรษฐกิจภายในประเทศ ในเดือนพฤศจิกายน 2565 อัตราเงินเฟ้อทั่วไป อยู่ที่ร้อยละ 5.55 (YoY) อัตราเงินเฟ้อพื้นฐาน อยู่ที่ร้อยละ 3.22 (YoY) สัดส่วนหนี้สาธารณะต่อ GDP ณ สิ้นเดือนพฤศจิกายน 2565 อยู่ที่ร้อยละ 60.47 ต่อ GDP ซึ่งยังอยู่ภายใต้กรอบวินัยการเงินการคลังที่ตั้งไว้ตามพระราชบัญญัติวินัยการเงินการคลังของรัฐ พ.ศ. 2561 สะท้อนเสถียรภาพเศรษฐกิจภายในประเทศยังอยู่ในเกณฑ์ดี

เสถียรภาพภายนอกประเทศ ในเดือนพฤศจิกายน 2565 ทุนสำรองระหว่างประเทศ อยู่ที่ระดับ 210,696.53 ล้านดอลลาร์สหรัฐ ซึ่งยังอยู่ในระดับมั่นคงและสามารถรองรับความเสี่ยงจากความผันผวนของเศรษฐกิจโลกได้