



Monthly Economic Report

ภาวะเศรษฐกิจไทย ฉบับเดือนมกราคม 2566

“ภาวะเศรษฐกิจไทยในเดือนธันวาคม 2565 โดยการผลิตภาคอุตสาหกรรมยังหดตัวลง ดัชนีความเชื่อมั่นภาคอุตสาหกรรมลดลงจากเดือนก่อน จากในเดือนธันวาคมมีวันหยุดต่อเนื่อง ส่งผลให้คำสั่งซื้อสินค้าลดลง การส่งออกสินค้าหดตัวตามเศรษฐกิจประเทศคู่ค้าเติบโตชะลอลง ภาคเกษตรกรรมผลผลิตยังขยายตัวได้ ภาคบริการและการท่องเที่ยวจากต่างประเทศทยอยฟื้นตัวได้ดี การบริโภคยังขยายตัวได้ตามกิจกรรมเศรษฐกิจปรับดีขึ้น การลงทุนภาคเอกชนหดตัวลง”



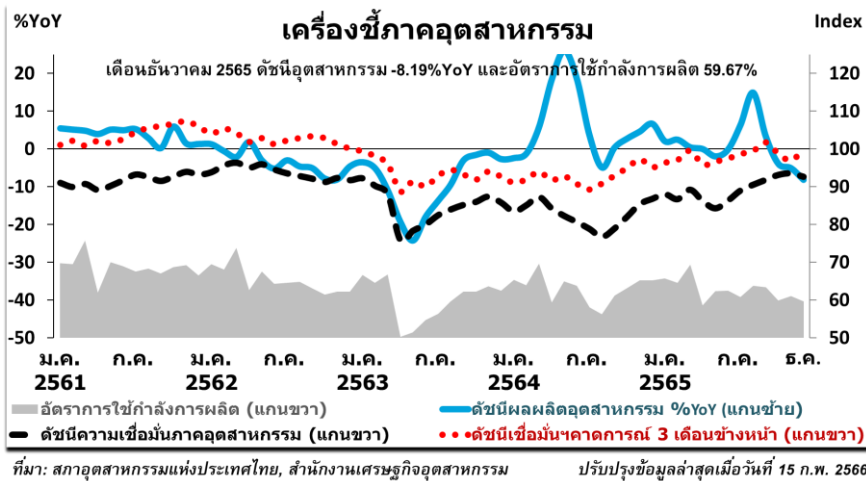
วันที่ 16 กุมภาพันธ์ 2566

ฝ่ายเศรษฐกิจและวิชาการ สภาอุตสาหกรรมแห่งประเทศไทย

1



ภาคอุตสาหกรรมในเดือนธันวาคม 2565 ยังหดตัวลง



- ดัชนีความเชื่อมั่นภาคอุตสาหกรรม อยู่ที่ระดับ 92.6 ลดลงจากเดือนที่ผ่านมา ลดลงครั้งแรกในรอบ 7 เดือน จากในเดือนธันวาคมมีวันทำงานน้อยและวันหยุดต่อเนื่องในช่วงเทศกาลปีใหม่ ส่งผลให้ดัชนีฯ คำสั่งซื้อสินค้า ปริมาณการผลิตและผลประกอบการปรับตัวลดลง ทั้งนี้ ผู้ประกอบการยังมีความกังวลเกี่ยวกับต้นทุนการผลิตโดยเฉพาะการปรับขึ้นค่าไฟฟ้า และการปรับขึ้นอัตราดอกเบี้ยเงินกู้
- ดัชนีผลผลิตอุตสาหกรรม หดตัวร้อยละ -8.19 (YoY) จากการชะลอตัวเศรษฐกิจโลก และกำลังซื้อของผู้บริโภคที่อ่อนแอโดยเฉพาะในตลาดส่งออกสำคัญของไทย ส่งผลกระทบต่อกำลังซื้อจากต่างประเทศ อีกทั้ง ปัจจัยเสี่ยงราคาพลังงานที่ทรงตัวในระดับสูง และการปรับค่าไฟฟ้า ส่งผลให้ต้นทุนการผลิตเพิ่มขึ้น

วันที่ 16 กุมภาพันธ์ 2566

ฝ่ายเศรษฐกิจและวิชาการ สภาอุตสาหกรรมแห่งประเทศไทย

2

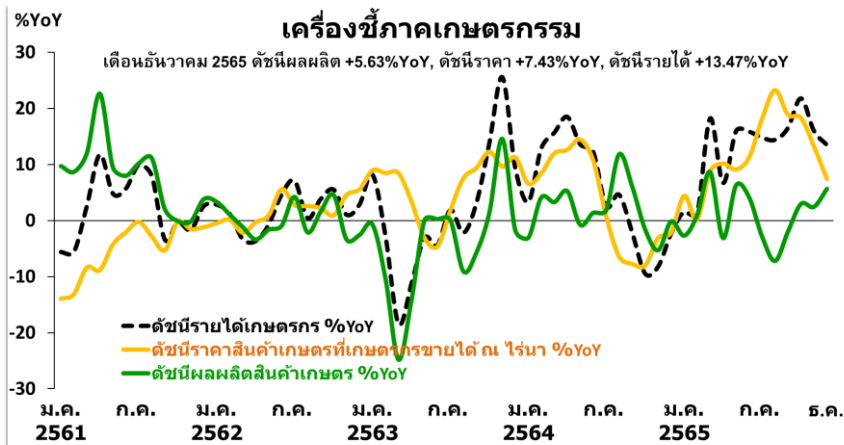
ภาคอุตสาหกรรม ในเดือนธันวาคม 2565 ดัชนีความเชื่อมั่นภาคอุตสาหกรรม อยู่ที่ระดับ 92.6 ลดลงจากระดับ 93.5 ในเดือนพฤศจิกายน ปรับตัวลดลงครั้งแรกในรอบ 7 เดือน จากในเดือนธันวาคมมีวันทำงานน้อยและวันหยุดต่อเนื่องในช่วงเทศกาลปีใหม่ ส่งผลให้ดัชนีฯ คำสั่งซื้อสินค้า ปริมาณการผลิตและผลประกอบการปรับตัวลดลง ทั้งนี้ ผู้ประกอบการยังมีความกังวลเกี่ยวกับต้นทุนการผลิตโดยเฉพาะการปรับขึ้นค่าไฟฟ้า และการปรับขึ้นอัตราดอกเบี้ยเงินกู้หลังจาก ธปท. มีประกาศปรับขึ้นอัตราเงินนำส่งจากสถาบันการเงินเข้ากองทุนเพื่อการฟื้นฟูและพัฒนาระบบสถาบันการเงิน (FIDF) จากร้อยละ 0.23 เป็นร้อยละ 0.46 ต่อปี ส่งผลให้ต้นทุนทางการเงินเพิ่มขึ้น ขณะที่ปัญหาเงินเฟ้อที่ยังบั่นทอนกำลังซื้อในประเทศ ในด้านการส่งออกเริ่มส่งสัญญาณชะลอตัว จากภาวะเศรษฐกิจโลกที่ไม่แน่นอนและสภาวะสงครามรัสเซีย-ยูเครน ยังคงยืดเยื้อ อย่างไรก็ตามเดือนธันวาคมยังมีปัจจัยบวกจากการขยายตัวของการบริโภคในประเทศ และการใช้จ่ายในช่วงเทศกาลปีใหม่ รวมทั้งการฟื้นตัวของภาคการท่องเที่ยว ขณะที่ราคาน้ำมันปรับตัวลดลงส่งผลดีต่อความเชื่อมั่นด้านต้นทุนการผลิต

ดัชนีฯ คาดการณ์ 3 เดือนข้างหน้า อยู่ที่ระดับ 99.9 ปรับตัวเพิ่มขึ้น จาก 97.0 ในเดือนพฤศจิกายน เนื่องจากเศรษฐกิจในประเทศทยอยฟื้นตัวตามการขยายตัวของอุปสงค์ในประเทศ และมาตรการกระตุ้นเศรษฐกิจของภาครัฐ ขณะที่ประเทศจีนประกาศผ่อนคลายมาตรการ Zero Covid เร็วกว่าคาดส่งผลดีต่อการท่องเที่ยวของไทย อย่างไรก็ตาม ผู้ประกอบการมีความกังวลเกี่ยวกับการปรับขึ้นของต้นทุนการผลิต ปัญหาการแข่งขันด้านราคา และปัญหาขาดแคลนแรงงาน รวมถึงการชะลอตัวของเศรษฐกิจโลกที่กระทบภาคการส่งออก

ดัชนีผลผลิตอุตสาหกรรม หดตัวร้อยละ -8.19 (YoY) จากการชะลอตัวของเศรษฐกิจโลก และกำลังซื้อของผู้บริโภคที่อ่อนแอ โดยเฉพาะในตลาดส่งออกสำคัญของไทย ส่งผลกระทบต่อกำลังซื้อจากต่างประเทศ อีกทั้ง ปัจจัยเสี่ยงทั้งราคาพลังงานที่ทรงตัวในระดับสูง และการปรับค่าไฟฟ้าผันแปรอัตโนมัติ (Ft) ส่งผลให้ต้นทุนการผลิตเพิ่มขึ้น เป็นต้น อย่างไรก็ตาม อุตสาหกรรมที่ยังขยายตัวได้แก่ **ยานยนต์** ขยายตัวร้อยละ 2.06 (YoY) จากรถยนต์นั่งขนาดกลางและรถยนต์นั่งขนาดเล็ก จากการส่งออกที่ขยายตัว **น้ำมันปิโตรเลียม** ขยายตัวร้อยละ 2.06 (YoY) จากผลิตภัณฑ์น้ำมันเครื่องบิน น้ำมันแก๊สโซฮอล์ 95 และน้ำมันเบนซิน 95 เพื่อใช้ในการเดินทางและท่องเที่ยวหลังมีการเปิดประเทศเต็มรูปแบบ ประกอบกับโรงกลั่นกลับมาดำเนินการได้ตามปกติ หลังหยุดซ่อมบำรุง **น้ำตาล** ขยายตัวร้อยละ 3.67 (YoY) จากปีนี้เปิดหีบเร็วกว่าปีก่อน 1 สัปดาห์ ส่งผลให้มีอ้อยเข้าหีบปีนี้มากกว่าปีก่อน อัตราการใช้กำลังการผลิต อยู่ที่ร้อยละ 59.67



ภาคเกษตรกรรมในเดือนธันวาคม 2565 ผลผลิตยังขยายตัวได้



ที่มา: สำนักงานเศรษฐกิจการเกษตร กระทรวงเกษตรและสหกรณ์ ปรับปรุงข้อมูลล่าสุดเมื่อวันที่ 15 ก.พ. 2566

วันที่ 16 กุมภาพันธ์ 2566

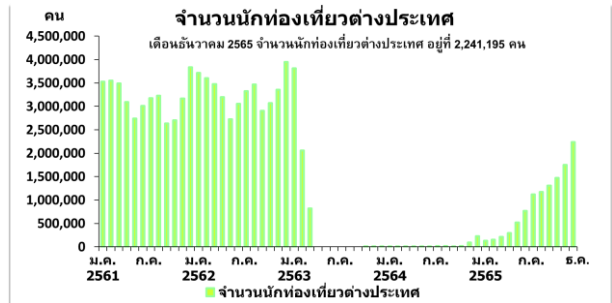
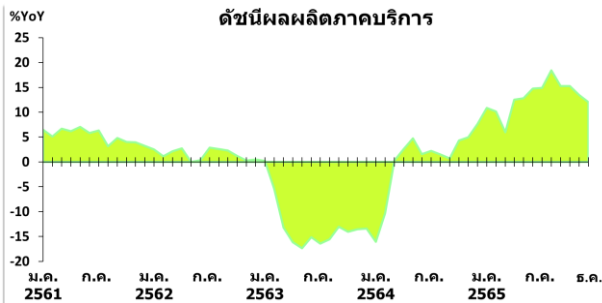
ฝ่ายเศรษฐกิจและวิชาการ สภาอุตสาหกรรมแห่งประเทศไทย

- ดัชนีผลผลิตสินค้าเกษตร ขยายตัวร้อยละ 5.63 (YoY) จากสินค้าเกษตรสำคัญบางชนิดมีผลผลิตเพิ่มขึ้น ได้แก่ ข้าวเปลือกเจ้าหอมมะลิ อ้อย ปาล์มน้ำมัน และกุ้งขาว แวนนาไม ขณะที่สินค้าเกษตรสำคัญบางชนิดมีผลผลิตลดลง ได้แก่ ข้าวโพดเลี้ยงสัตว์ และสุกร
- ดัชนีราคาสินค้าเกษตร ขยายตัวร้อยละ 7.43 (YoY) โดยสินค้าที่ราคาเพิ่มขึ้น ข้าวโพดเลี้ยงสัตว์จากผลผลิตไม่เพียงพอต่อความต้องการใช้ที่มีอย่างต่อเนื่องจากภาวะขาดแคลนธัญพืชทั่วโลก สุกรจากมีความต้องการบริโภคภายในประเทศที่เพิ่มขึ้น ขณะที่ผลผลิตออกสู่ตลาดน้อยจากต้นทุนการผลิตที่ยังสูง
- ทำให้ ดัชนีรายได้เกษตรกร ขยายตัวร้อยละ 13.47 (YoY)

ภาคเกษตรกรรม ในเดือนธันวาคม 2565 ดัชนีผลผลิตสินค้าเกษตร ขยายตัวร้อยละ 5.63 (YoY) จากสินค้าเกษตรสำคัญบางชนิดมีผลผลิตเพิ่มขึ้น ได้แก่ ข้าวเปลือกเจ้าหอมมะลิ อ้อย ปาล์มน้ำมัน และกุ้งขาว แวนนาไม ขณะที่สินค้าเกษตรสำคัญบางชนิดมีผลผลิตลดลง ได้แก่ ข้าวโพดเลี้ยงสัตว์ และสุกร ดัชนีราคาสินค้าเกษตร ขยายตัวร้อยละ 7.43 (YoY) โดยสินค้าที่ราคาเพิ่มขึ้น ข้าวโพดเลี้ยงสัตว์จากผลผลิตไม่เพียงพอต่อความต้องการใช้ที่มีอย่างต่อเนื่อง ของผู้ประกอบการอุตสาหกรรมผลิตอาหารสัตว์ จากภาวะขาดแคลนธัญพืชทั่วโลก สุกรจากมีความต้องการบริโภคภายในประเทศที่เพิ่มขึ้น จากช่วงท่องเที่ยวฤดูหนาว และเทศกาลวันหยุดปีใหม่ ขณะที่ผลผลิตออกสู่ตลาดน้อย จากที่ผู้ประกอบการชะลอการผลิตด้วยต้นทุนที่ยังสูง ทำให้ ดัชนีรายได้เกษตรกร ขยายตัวร้อยละ 13.47 (YoY)



ภาคบริการและการท่องเที่ยวในเดือนธันวาคม 2565 ทอยยฟื้นตัวได้ดี



- **ดัชนีผลผลิตภาคบริการ** ทอยยฟื้นตัว เช่น หมวดที่เกี่ยวข้องกับการท่องเที่ยว อาทิ โรงแรมและร้านอาหาร การขนส่งผู้โดยสาร การขายส่งและขายปลีก สอดคล้องกับจำนวนนักท่องเที่ยวต่างชาติที่เพิ่มขึ้น โดยขยายตัวร้อยละ 12.01 (YoY)
- **ภาคการท่องเที่ยว** จำนวนนักท่องเที่ยวต่างประเทศที่เดินทางเข้าประเทศไทย 2,241,195 คน โดยส่วนใหญ่เป็นนักท่องเที่ยวจากมาเลเซีย รัสเซีย อินเดีย สิงคโปร์ และเกาหลีใต้ ตามลำดับ

วันที่ 16 กุมภาพันธ์ 2566

ฝ่ายเศรษฐกิจและวิชาการ สภาอุตสาหกรรมแห่งประเทศไทย

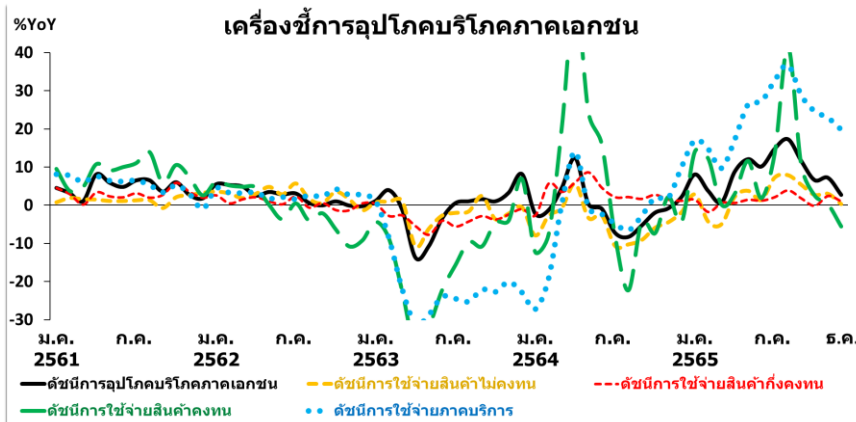
4

ภาคบริการในเดือนธันวาคม 2565 **ดัชนีผลผลิตภาคบริการ** ทอยยฟื้นตัว เช่น หมวดที่เกี่ยวข้องกับการท่องเที่ยว อาทิ โรงแรมและร้านอาหาร การขนส่งผู้โดยสาร การขายส่งและขายปลีก สอดคล้องกับจำนวนนักท่องเที่ยวต่างชาติที่เพิ่มขึ้น โดยขยายตัวร้อยละ 12.01 (YoY)

ภาคการท่องเที่ยวในเดือนธันวาคม 2565 จำนวนนักท่องเที่ยวต่างประเทศที่เดินทางเข้าประเทศไทย 2,241,195 คน โดยส่วนใหญ่เป็นนักท่องเที่ยวจากมาเลเซีย รัสเซีย อินเดีย สิงคโปร์ และเกาหลีใต้ ตามลำดับ



การบริโภคภาคเอกชนในเดือนธันวาคม 2565 ยังขยายตัวได้



- ดัชนีการอุปโภคบริโภคภาคเอกชน ขยายตัวร้อยละ 2.75 (YoY) ซึ่งยังมีปัจจัยสนับสนุนจากกำลังซื้อภาคครัวเรือนที่ทยอยปรับดีขึ้นทั้งการจ้างงาน รายได้ และความเชื่อมั่นผู้บริโภค รวมถึง กิจกรรมที่เกี่ยวข้องกับการเที่ยวต่างชาติที่ทยอยฟื้นตัวได้ดี ส่งผลให้กิจกรรมทางเศรษฐกิจยังปรับดีขึ้น อย่างไรก็ตาม ยังมีความกังวลด้านค่าครองชีพที่อยู่ในระดับสูงอาจกดดันการบริโภคในภาพรวม

วันที่ 16 กุมภาพันธ์ 2566

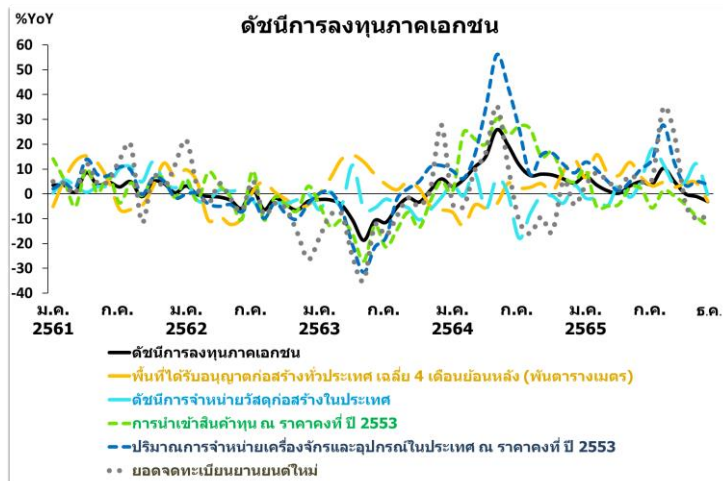
ฝ่ายเศรษฐกิจและวิชาการ สภาอุตสาหกรรมแห่งประเทศไทย

5

การบริโภคภาคเอกชน ในเดือนธันวาคม 2565 ดัชนีการอุปโภคบริโภคภาคเอกชน ขยายตัวร้อยละ 2.75 (YoY) ซึ่งยังมีปัจจัยสนับสนุนจากกำลังซื้อภาคครัวเรือนที่ทยอยปรับดีขึ้น ทั้งการจ้างงาน รายได้ และความเชื่อมั่นผู้บริโภค รวมถึง กิจกรรมที่เกี่ยวข้องกับการเที่ยวต่างชาติที่ทยอยฟื้นตัวได้ดี ส่งผลให้กิจกรรมทางเศรษฐกิจยังปรับดีขึ้น อย่างไรก็ตาม ยังมีความกังวลด้านค่าครองชีพที่อยู่ในระดับสูงอาจกดดันการบริโภคในภาพรวม



การลงทุนภาคเอกชนในเดือนธันวาคม 2565 หดตัวลง



- ดัชนีการลงทุนภาคเอกชน หดตัวร้อยละ -2.98 (YoY) จากการลดลงของการลงทุนในหมวดเครื่องจักรและอุปกรณ์ทั้งการนำเข้าสินค้าทุนและยอดจดทะเบียนยานยนต์ใหม่ที่ลดลง แต่ปริมาณการจำหน่ายเครื่องจักรและอุปกรณ์ในประเทศยังเพิ่มขึ้น ส่วนหมวดก่อสร้างหดตัวทั้งพื้นที่ได้รับอนุญาตก่อสร้างทั่วประเทศ และดัชนีการจำหน่ายวัสดุก่อสร้างในประเทศ ที่ลดลง

ที่มา: ธนาคารแห่งประเทศไทย

ปรับปรุงข้อมูลล่าสุดเมื่อวันที่ 15 ก.พ. 2566

วันที่ 16 กุมภาพันธ์ 2566

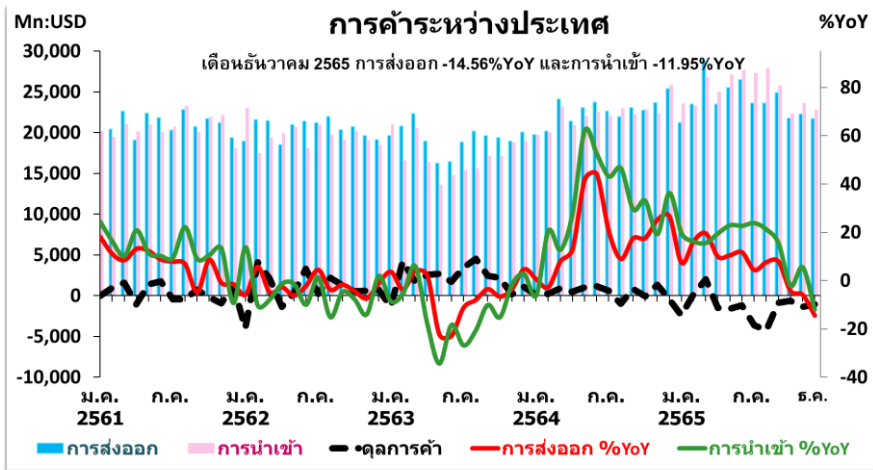
ฝ่ายเศรษฐกิจและวิชาการ สภาอุตสาหกรรมแห่งประเทศไทย

6

การลงทุนภาคเอกชน ในเดือนธันวาคม 2565 ดัชนีการลงทุนภาคเอกชน หดตัวร้อยละ -2.98 (YoY) จากการลดลงของการลงทุนในหมวดเครื่องจักรและอุปกรณ์ทั้งการนำเข้าสินค้าทุนและยอดจดทะเบียนยานยนต์ใหม่ที่ลดลง แต่ปริมาณการจำหน่ายเครื่องจักรและอุปกรณ์ในประเทศยังเพิ่มขึ้น ส่วนหมวดก่อสร้างหดตัวทั้งพื้นที่ได้รับอนุญาตก่อสร้างทั่วประเทศ และดัชนีการจำหน่ายวัสดุก่อสร้างในประเทศ ที่ลดลง



การค้าระหว่างประเทศในเดือนธันวาคม 2565 ยังหดตัวลง



ที่มา: สำนักงานนโยบายและยุทธศาสตร์การค้า กระทรวงพาณิชย์ ปรับปรุงข้อมูลล่าสุดเมื่อวันที่ 15 ก.พ. 2566

วันที่ 16 กุมภาพันธ์ 2566

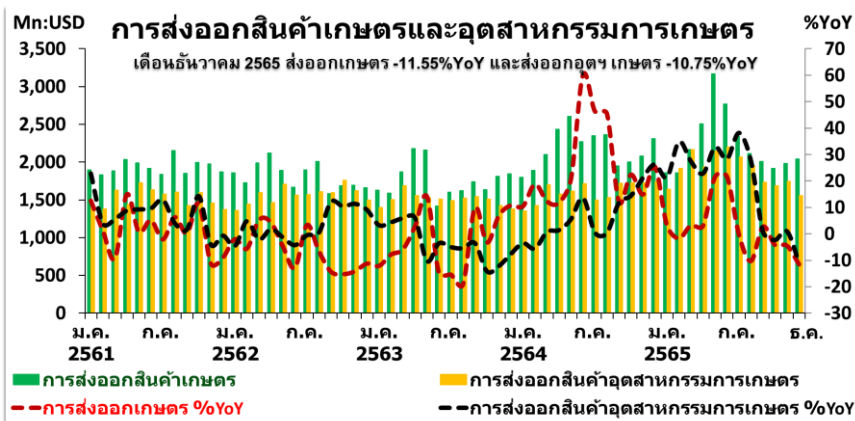
ฝ่ายเศรษฐกิจและวิชาการ สภาอุตสาหกรรมแห่งประเทศไทย

7

การค้าระหว่างประเทศ ในเดือนธันวาคม 2565 การส่งออกสินค้าของไทยมีมูลค่า 21,718.81 ล้านดอลลาร์สหรัฐฯ หดตัวร้อยละ -14.56 (YoY) ตามกิจกรรมเศรษฐกิจของประเทศคู่ค้าหลักที่มีสัญญาณเติบโตในอัตราชะลอลงจากแรงกดดันจากอุปสงค์ของประเทศชะลอลงตามการใช้นโยบายการเงินที่ตึงตัวเพื่อควบคุมอัตราเงินเฟ้อที่อยู่ในระดับสูง รวมถึง ความขัดแย้งระหว่างรัสเซีย-ยูเครนที่ยังยืดเยื้อต่อเนื่อง และปัญหาการขาดแคลนพลังงานในสหภาพยุโรป เป็นต้น อย่างไรก็ตาม ยังมียังมีปัจจัยบวกจากค่าระวางเรือที่เริ่มปรับเข้าสู่สมดุล การนำเข้าสินค้าของไทย มีมูลค่า 22,752.71 ล้านดอลลาร์สหรัฐฯ หดตัวร้อยละ -11.95 (YoY) ดังนั้น ดุลการค้า ขาดดุล -1,033.90 ล้านดอลลาร์สหรัฐฯ ทั้งนี้ การส่งออกสินค้าของไทย ทั้งปี 2565 มีมูลค่า 287,067.86 ล้านดอลลาร์สหรัฐฯ ขยายตัวร้อยละ 5.54 (YoY)



การส่งออกสินค้าเกษตรและอุตสาหกรรมเกษตรในเดือนธันวาคม 2565



ที่มา: สำนักงานนโยบายและยุทธศาสตร์การค้า กระทรวงพาณิชย์

ปรับปรุงข้อมูลล่าสุดเมื่อวันที่ 15 ก.พ. 2566

- การส่งออกสินค้าเกษตรและอุตสาหกรรมเกษตร มีมูลค่า 3,598.57 ล้านดอลลาร์สหรัฐฯ หดตัวร้อยละ -11.20 (YoY) โดยแบ่งเป็น ส่งออกสินค้าเกษตร มีมูลค่า 2,042.05 ล้านดอลลาร์สหรัฐฯ หดตัวร้อยละ -11.55 (YoY) และส่งออกสินค้าอุตสาหกรรมเกษตร มีมูลค่า 1,556.52 ล้านดอลลาร์สหรัฐฯ หดตัวร้อยละ -10.75 (YoY) โดยภาพรวมสินค้าที่ขยายตัวดี อาทิ ผลไม้สด แช่เย็น แช่แข็ง และแห้ง, อาหารทะเลกระป๋องและแปรรูป, ไขมันและน้ำมันจากพืชและสัตว์ ขณะที่สินค้าหดตัว อาทิ ข้าว, ผลิตภัณฑ์มันสำปะหลัง เป็นต้น

วันที่ 16 กุมภาพันธ์ 2566

ฝ่ายเศรษฐกิจและวิชาการ สภาอุตสาหกรรมแห่งประเทศไทย

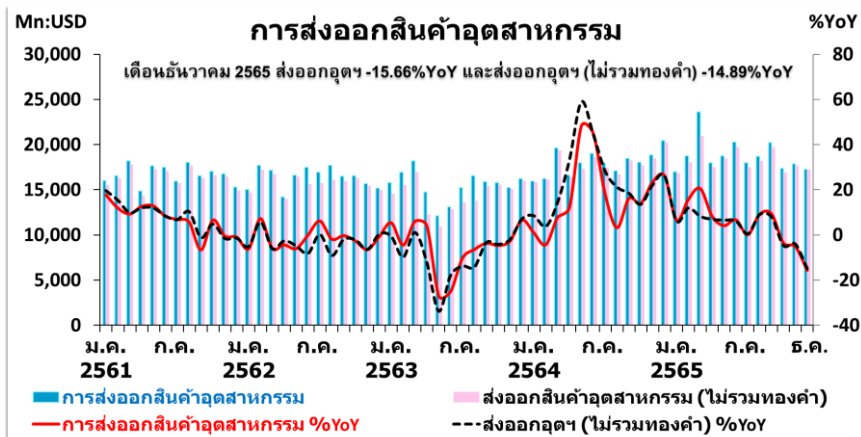
8

การส่งออกสินค้าเกษตรและอุตสาหกรรมเกษตร ในเดือนธันวาคม 2565 มีมูลค่า 3,598.57 ล้านดอลลาร์สหรัฐฯ หดตัวร้อยละ -11.20 (YoY) โดยแบ่งเป็น ส่งออกสินค้าเกษตร มีมูลค่า 2,042.05 ล้านดอลลาร์สหรัฐฯ หดตัวร้อยละ -11.55 (YoY) และส่งออกสินค้าอุตสาหกรรมเกษตร มีมูลค่า 1,556.52 ล้านดอลลาร์สหรัฐฯ หดตัวร้อยละ -10.75 (YoY)

โดยภาพรวมสินค้าที่ขยายตัวดี อาทิ ผลไม้สด แช่เย็น แช่แข็ง และแห้ง ขยายตัวร้อยละ 21.6 ขยายตัวต่อเนื่อง 2 เดือน ขยายตัวในตลาดจีน อินโดนีเซีย และเกาหลีใต้ อาหารทะเลกระป๋องและแปรรูป ขยายตัวร้อยละ 1.5 ขยายตัวในตลาดซาอุดีอาระเบีย อิสราเอล แคนาดา สหรัฐอาหรับเอมิเรตส์ และแอฟริกาใต้ ไขมันและน้ำมันจากพืชและสัตว์ ขยายตัวร้อยละ 35.5 ขยายตัวในตลาดอินเดีย เนเธอร์แลนด์ เวียดนาม เมียนมา และกัมพูชา ขณะที่สินค้าหดตัว อาทิ ข้าว หดตัวร้อยละ -4.1 หดตัวต่อเนื่อง 2 เดือน หดตัวในตลาดจีน สหรัฐฯ ฮังการี ฟิลิปปินส์ และสิงคโปร์ แต่ขยายตัวในตลาดอิรัก แอฟริกาใต้ ญี่ปุ่น แคนเมอรูน และอินโดนีเซีย ผลิตภัณฑ์มันสำปะหลัง หดตัวร้อยละ -12.4 หดตัวในรอบ 3 เดือน หดตัวในตลาดจีน ไต้หวัน สหรัฐฯ อินโดนีเซีย และเวียดนาม แต่ขยายตัวในตลาดญี่ปุ่น มาเลเซีย เกาหลีใต้ ฟิลิปปินส์ และสิงคโปร์ ทั้งนี้ การส่งออกสินค้าเกษตรและอุตสาหกรรมเกษตร ทั้งปี 2565 มีมูลค่า 49,465.71 ล้านดอลลาร์สหรัฐฯ ขยายตัวร้อยละ 8.77 (YoY)



การส่งออกสินค้าอุตสาหกรรมในเดือนธันวาคม 2565



ที่มา: สำนักงานนโยบายและยุทธศาสตร์การค้า กระทรวงพาณิชย์

ปรับปรุงข้อมูลล่าสุดเมื่อวันที่ 15 ก.พ. 2566

วันที่ 16 กุมภาพันธ์ 2566

ฝ่ายเศรษฐกิจและวิชาการ สภาอุตสาหกรรมแห่งประเทศไทย

9

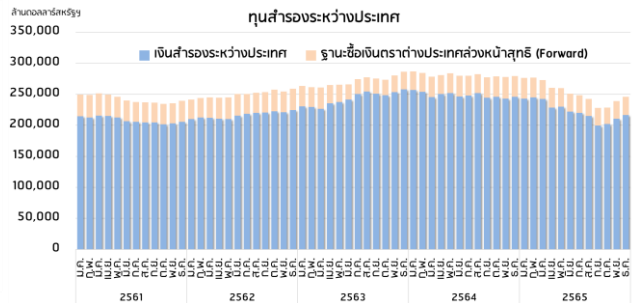
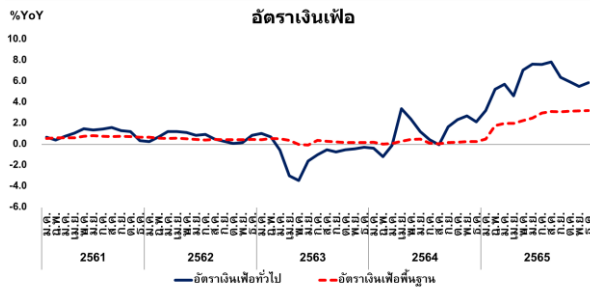
- การส่งออกสินค้าอุตสาหกรรม มีมูลค่า 17,248.87 ล้านดอลลาร์สหรัฐ หดตัวร้อยละ -15.66 (YoY) หรือ การส่งออกสินค้าอุตสาหกรรม (ไม่รวมทองคำ) มีมูลค่า 17,202.05 ล้านดอลลาร์สหรัฐ หดตัวร้อยละ -14.89 (YoY) โดยสินค้าที่ขยายตัวดี อาทิ เครื่องโทรสาร โทรศัพท์ อุปกรณ์และส่วนประกอบ, อุปกรณ์กึ่งตัวนำ ทรานซิสเตอร์และไดโอด, รถจักรยานยนต์และส่วนประกอบ ขณะที่สินค้าหดตัว อาทิ รถยนต์ อุปกรณ์ และส่วนประกอบ, สินค้าที่เกี่ยวข้องกับน้ำมัน เป็นต้น

การส่งออกสินค้าอุตสาหกรรม ในเดือนธันวาคม 2565 มีมูลค่า 17,248.87 ล้านดอลลาร์สหรัฐ หดตัวร้อยละ -15.66 (YoY) หรือ การส่งออกสินค้าอุตสาหกรรม (ไม่รวมทองคำ) มีมูลค่า 17,202.05 ล้านดอลลาร์สหรัฐ หดตัวร้อยละ -14.89 (YoY)

โดยสินค้าที่ขยายตัวดี อาทิ เครื่องโทรสาร โทรศัพท์ อุปกรณ์และส่วนประกอบ ขยายตัวร้อยละ 65.6 ขยายตัวต่อเนื่อง 14 เดือน ขยายตัวในตลาดสหรัฐ สหรัฐอาหรับเอมิเรตส์ เม็กซิโก สหราชอาณาจักร และสิงคโปร์ อุปกรณ์กึ่งตัวนำ ทรานซิสเตอร์ และไดโอด ขยายตัวร้อยละ 83.7 ขยายตัวต่อเนื่อง 6 เดือน ขยายตัวในตลาดสหรัฐ เวียดนาม อินเดีย ตุรกีและแคนาดา รถจักรยานยนต์และส่วนประกอบ ขยายตัวร้อยละ 8.1 ขยายตัวต่อเนื่อง 5 เดือน ขยายตัวในตลาดเบลเยียม ญี่ปุ่น เนเธอร์แลนด์ เวียดนาม และอิตาลี ขณะที่สินค้าหดตัว อาทิ รถยนต์ อุปกรณ์ และส่วนประกอบ หดตัวร้อยละ -17.1 หดตัวในรอบ 5 เดือน หดตัวในตลาดออสเตรเลีย ฟิlippินส์ ญี่ปุ่น สหรัฐ และเม็กซิโก แต่ขยายตัวในตลาดเวียดนาม มาเลเซีย อินโดนีเซีย ซาอุดีอาระเบีย และสหราชอาณาจักร สินค้าที่เกี่ยวข้องกับน้ำมัน หดตัวร้อยละ -25.7 หดตัวต่อเนื่อง 5 เดือน หดตัวในตลาดจีน เวียดนาม กัมพูชา อินเดีย และญี่ปุ่น แต่ขยายตัวในตลาดมาเลเซีย ลาว อียิปต์ และแอฟริกาใต้ ทั้งนี้ การส่งออกสินค้าอุตสาหกรรม ทั้งปี 2565 มีมูลค่า 225,694.34 ล้านดอลลาร์สหรัฐ ขยายตัวร้อยละ 4.37 (YoY)



เสถียรภาพเศรษฐกิจภายในประเทศในเดือนธันวาคม 2565



ที่มา: กองสารสนเทศและดัชนีเศรษฐกิจการค้า

สำนักงานนโยบายและยุทธศาสตร์การค้า กระทรวงพาณิชย์

ปรับปรุงข้อมูลล่าสุดเมื่อวันที่ 15 ก.พ. 2566

ที่มา: ธนาคารแห่งประเทศไทย

ปรับปรุงข้อมูลล่าสุดเมื่อวันที่ 15 ก.พ. 2566

- เสถียรภาพเศรษฐกิจภายในประเทศ ในเดือนธันวาคม 2565 อัตราเงินเฟ้อทั่วไป อยู่ที่ร้อยละ 5.89 (YoY) อัตราเงินเฟ้อพื้นฐาน อยู่ที่ร้อยละ 3.23 (YoY) สัดส่วนหนี้สาธารณะต่อ GDP ณ สิ้นเดือนธันวาคม 2565 อยู่ที่ร้อยละ 60.67 ต่อ GDP ซึ่งยังอยู่ภายใต้กรอบวินัยการเงินการคลังที่ตั้งไว้ตามพระราชบัญญัติวินัยการเงินการคลังของรัฐ พ.ศ. 2561 สะท้อนเสถียรภาพเศรษฐกิจภายในประเทศยังอยู่ในเกณฑ์ดี
- เสถียรภาพภายนอกประเทศ ในเดือนธันวาคม 2565 ทุนสำรองระหว่างประเทศ อยู่ที่ระดับ 216,632.54 ล้านดอลลาร์สหรัฐ ซึ่งยังอยู่ในระดับมั่นคงและสามารถรองรับความเสี่ยงจากความผันผวนของเศรษฐกิจโลกได้

วันที่ 16 กุมภาพันธ์ 2566

ฝ่ายเศรษฐกิจและวิชาการ สภาอุตสาหกรรมแห่งประเทศไทย

10

เสถียรภาพเศรษฐกิจภายในประเทศ ในเดือนธันวาคม 2565 อัตราเงินเฟ้อทั่วไป อยู่ที่ร้อยละ 5.89 (YoY) อัตราเงินเฟ้อพื้นฐาน อยู่ที่ร้อยละ 3.23 (YoY) สัดส่วนหนี้สาธารณะต่อ GDP ณ สิ้นเดือนธันวาคม 2565 อยู่ที่ร้อยละ 60.67 ต่อ GDP ซึ่งยังอยู่ภายใต้กรอบวินัยการเงินการคลังที่ตั้งไว้ตามพระราชบัญญัติวินัยการเงินการคลังของรัฐ พ.ศ. 2561 สะท้อนเสถียรภาพเศรษฐกิจภายในประเทศยังอยู่ในเกณฑ์ดี

เสถียรภาพภายนอกประเทศ ในเดือนธันวาคม 2565 ทุนสำรองระหว่างประเทศ อยู่ที่ระดับ 216,632.54 ล้านดอลลาร์สหรัฐ ซึ่งยังอยู่ในระดับมั่นคงและสามารถรองรับความเสี่ยงจากความผันผวนของเศรษฐกิจโลกได้