



Monthly Economic Report

ภาวะเศรษฐกิจไทย ฉบับเดือนกุมภาพันธ์ 2566

“ภาวะเศรษฐกิจไทยในเดือนมกราคม 2566 โดยการผลิตภาคอุตสาหกรรมยังหดตัวลง ดัชนีความเชื่อมั่นภาคอุตสาหกรรมเพิ่มขึ้นจากเดือนก่อน จากการขยายตัวอุปสงค์ในประเทศอย่างต่อเนื่อง การส่งออกสินค้าหดตัวตามเศรษฐกิจประเทศคู่ค้าเติบโตชะลอลง ภาคเกษตรกรรมผลผลิตยังขยายตัวได้ ภาคบริการและการท่องเที่ยวจากต่างประเทศทยอยฟื้นตัวได้ดี การบริโภคยังขยายตัวได้ตามกิจกรรมเศรษฐกิจปรับตัวขึ้น การลงทุนภาคเอกชนหดตัวลง”



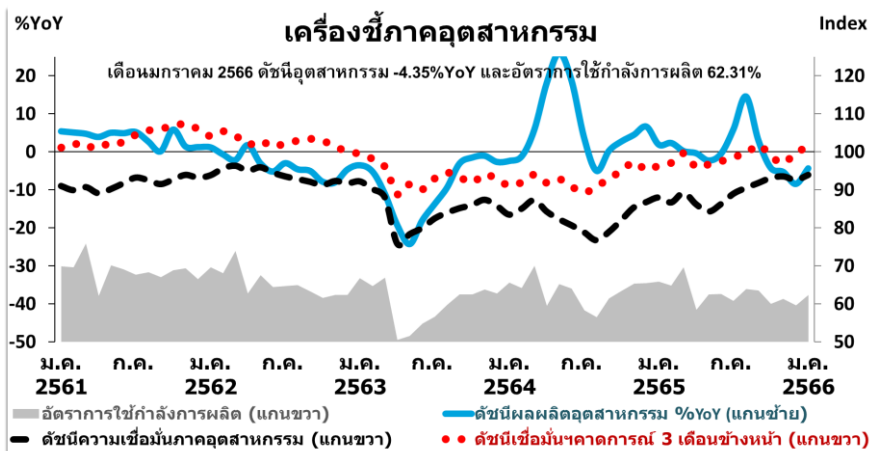
วันที่ 14 มีนาคม 2566

ฝ่ายเศรษฐกิจและวิชาการ สภาอุตสาหกรรมแห่งประเทศไทย

1



ภาคอุตสาหกรรมในเดือนมกราคม 2566 ยังหดตัวลง



ที่มา: สภาอุตสาหกรรมแห่งประเทศไทย, สำนักงานเศรษฐกิจอุตสาหกรรม

ปรับปรุงข้อมูลล่าสุดเมื่อวันที่ 13 มี.ค. 2566

วันที่ 14 มีนาคม 2566

ฝ่ายเศรษฐกิจและวิชาการ สภาอุตสาหกรรมแห่งประเทศไทย

2

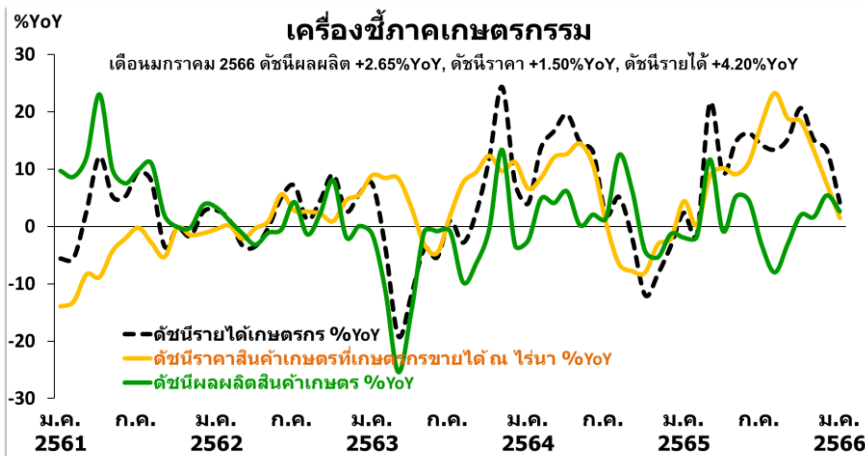
ภาคอุตสาหกรรม ในเดือนมกราคม 2566 **ดัชนีความเชื่อมั่นภาคอุตสาหกรรม** อยู่ที่ระดับ 93.9 เพิ่มขึ้นจากระดับ 92.6 ในเดือนธันวาคม เพิ่มขึ้นสูงสุดในรอบ 43 เดือน จากการขยายตัวอุปสงค์ในประเทศอย่างต่อเนื่องทั้งสินค้าคงทนและอุปโภคบริโภค อานิสงส์ของมาตรการช้อปดีมีคืน ตั้งแต่วันที่ 1 มกราคม 2566 ช่วยส่งเสริมการใช้จ่ายในประเทศ การฟื้นตัวภาคการท่องเที่ยวและการเปิดประเทศของจีนส่งผลดีต่อภาคการท่องเที่ยวและทำให้จีนนำเข้าสินค้าจากไทยเพิ่มขึ้น แต่อย่างไรก็ตาม อุปสงค์จากต่างประเทศที่อ่อนแอลงจากเศรษฐกิจโลกที่ยังคงเปราะบาง โดยเฉพาะสหรัฐฯ และยุโรป เป็นปัจจัยเสี่ยงต่อภาคการส่งออกไทย ขณะที่ผู้ประกอบการยังมีความกังวลต่อ เนื่องในด้านราคาพลังงาน ค่าไฟฟ้าที่ปรับตัวสูงขึ้น ซึ่งส่งผลให้อัตราเงินเพื่อเพิ่มสูงขึ้น การปรับขึ้นอัตราดอกเบี้ยเงินกู้ การแข็งค่าของเงินบาททำให้ความสามารถในการแข่งขันด้านราคาสินค้าส่งออกไทยลดลง

ดัชนีคาดการณ์ 3 เดือนข้างหน้า อยู่ที่ระดับ 101.1 เพิ่มขึ้นจาก 99.9 ในเดือนธันวาคม จากการบริโภคในประเทศและการท่องเที่ยวที่ขยายตัว โดยเฉพาะการกลับมาของนักท่องเที่ยวจีน ขณะที่ภาคการผลิตมีคำสั่งซื้อและปริมาณการผลิตเพิ่มขึ้นสอดคล้องกับการขยายตัวอุปสงค์ในประเทศ

ดัชนีผลผลิตอุตสาหกรรม หดตัวร้อยละ -4.35 (YoY) จากอุปสงค์ต่างประเทศที่อ่อนแอลงจากเศรษฐกิจโลกที่ยังคงเปราะบาง โดยเฉพาะสหรัฐฯ และยุโรป ส่งผลกระทบต่อภาคการส่งออกไทย อย่างไรก็ตาม อุตสาหกรรมที่เน้นตลาดในประเทศรวมถึงที่เกี่ยวข้องกับการท่องเที่ยวยังขยายตัวได้ดี โดยอุตสาหกรรมที่ยังขยายตัว ได้แก่ **น้ำมันปิโตรเลียม** ขยายตัวร้อยละ 8.96 (YoY) จากผลิตภัณฑ์น้ำมันเครื่องบิน น้ำมันแก๊สโซฮอล์ 95 และน้ำมันเบนซิน 95 **ยานยนต์** ขยายตัวร้อยละ 6.79 (YoY) จากรถยนต์นั่งขนาดกลางและรถยนต์นั่งขนาดเล็ก เนื่องจากได้รับชิ้นส่วนเซมิคอนดักเตอร์มากขึ้น **น้ำตาล** ขยายตัวร้อยละ 8.94 (YoY) เนื่องจากปีนี้มีผลผลิตอ้อยเข้าหีบปีนี้มากกว่าปีก่อน **อัตราการใช้จ่ายการผลิต** อยู่ที่ร้อยละ 62.31



ภาคเกษตรกรรมในเดือนมกราคม 2566 ผลผลิตยังขยายตัวได้



ที่มา: สำนักงานเศรษฐกิจการเกษตร กระทรวงเกษตรและสหกรณ์ ปรับปรุงข้อมูลล่าสุดเมื่อวันที่ 13 มี.ค. 2566

วันที่ 14 มีนาคม 2566

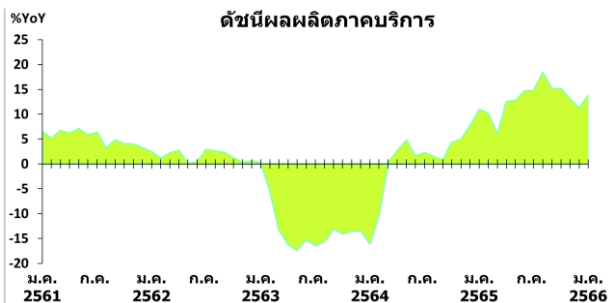
ฝ่ายเศรษฐกิจและวิชาการ สภาอุตสาหกรรมแห่งประเทศไทย

- ดัชนีผลผลิตสินค้าเกษตร ขยายตัวร้อยละ 2.65 (YoY) จากสินค้าเกษตรสำคัญบางชนิดมีผลผลิตเพิ่มขึ้น ได้แก่ ยางพารา ข้าวโพดเลี้ยงสัตว์ กระเทียม และกุ้งขาวแวนนาไม ขณะที่สินค้าเกษตรสำคัญบางชนิดมีผลผลิตลดลง ได้แก่ มันสำปะหลัง
- ดัชนีราคาสินค้าเกษตร ขยายตัวร้อยละ 1.50 (YoY) โดยสินค้าที่ราคาเพิ่มขึ้น มันสำปะหลังจากมีความต้องการอย่างต่อเนื่อง ทั้งในอุตสาหกรรมการแพทย์ พลังงาน เพื่อรองรับการเปิดประเทศของจีน และความต้องการในอุตสาหกรรมอาหารสัตว์ ไข่ไก่จากผลผลิตไม่เพียงพอต่อความต้องการของตลาดภายในประเทศ จากการลดลงของจำนวนแม่ไก่ยืนกรง
- ทำให้ ดัชนีรายได้เกษตรกร ขยายตัวร้อยละ 4.20 (YoY)

ภาคเกษตรกรรม ในเดือนมกราคม 2566 ดัชนีผลผลิตสินค้าเกษตร ขยายตัวร้อยละ 2.65 (YoY) จากสินค้าเกษตรสำคัญบางชนิดมีผลผลิตเพิ่มขึ้น ได้แก่ ยางพารา ข้าวโพดเลี้ยงสัตว์ กระเทียม และกุ้งขาวแวนนาไม ขณะที่สินค้าเกษตรสำคัญบางชนิดมีผลผลิตลดลง ได้แก่ มันสำปะหลัง ดัชนีราคาสินค้าเกษตร ขยายตัวร้อยละ 1.50 (YoY) โดยสินค้าที่ราคาเพิ่มขึ้น มันสำปะหลังจากมีความต้องการอย่างต่อเนื่อง ทั้งในอุตสาหกรรมการแพทย์ พลังงาน เพื่อรองรับการเปิดประเทศของจีน และความต้องการในอุตสาหกรรมอาหารสัตว์ จากความยืดเยื้อระหว่างรัสเซีย และยูเครน ไข่ไก่จากผลผลิตไม่เพียงพอต่อความต้องการของตลาดภายในประเทศ จากการลดลงของจำนวนแม่ไก่ยืนกรง ทำให้ ดัชนีรายได้เกษตรกร ขยายตัวร้อยละ 4.20 (YoY)

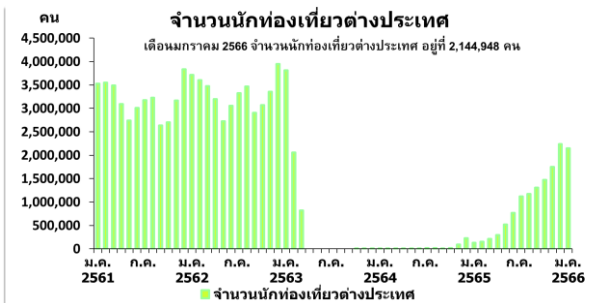


ภาคบริการและการท่องเที่ยวในเดือนมกราคม 2566 ทอยยฟื้นตัวได้ดี



ที่มา: ธนาคารแห่งประเทศไทย

ปรับปรุงข้อมูลล่าสุดเมื่อวันที่ 13 มี.ค. 2566



ที่มา: กองเศรษฐกิจการท่องเที่ยวและกีฬา กระทรวงการท่องเที่ยวและกีฬา ปรับปรุงข้อมูลล่าสุดเมื่อวันที่ 13 มี.ค. 2566

- **ดัชนีผลผลิตภาคบริการ** ทอยยฟื้นตัว เช่น หมวดที่เกี่ยวกับการท่องเที่ยว อาทิ โรงแรมและร้านอาหาร การขนส่งผู้โดยสาร การขายส่งและขายปลีก สอดคล้องกับจำนวนนักท่องเที่ยวต่างชาติที่เพิ่มขึ้น โดยขยายตัวร้อยละ 13.84 (YoY)
- **ภาคการท่องเที่ยว** จำนวนนักท่องเที่ยวต่างประเทศที่เดินทางเข้าประเทศไทย 2,144,948 คน โดยส่วนใหญ่เป็นนักท่องเที่ยวจากมาเลเซีย รัสเซีย เกาหลีใต้ อินเดีย และจีน ตามลำดับ

วันที่ 14 มีนาคม 2566

ฝ่ายเศรษฐกิจและวิชาการ สภาอุตสาหกรรมแห่งประเทศไทย

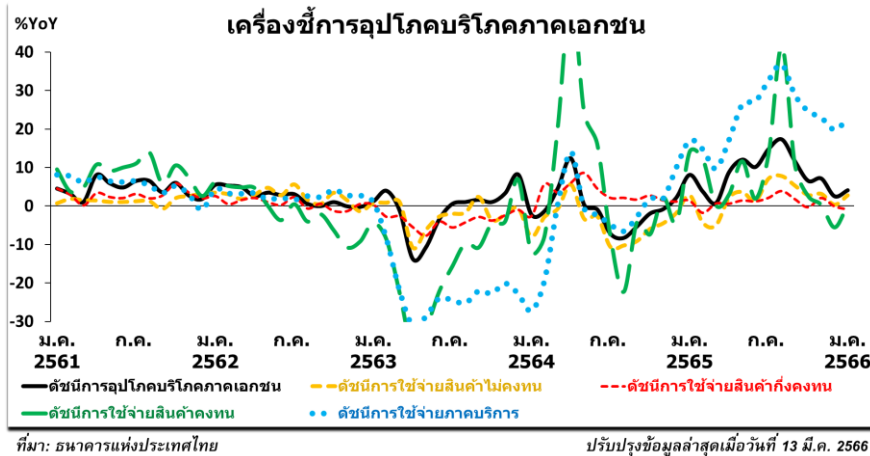
4

ภาคบริการในเดือนมกราคม 2566 **ดัชนีผลผลิตภาคบริการ** ทอยยฟื้นตัว เช่น หมวดที่เกี่ยวกับการท่องเที่ยว อาทิ โรงแรมและร้านอาหาร การขนส่งผู้โดยสาร การขายส่งและขายปลีก สอดคล้องกับจำนวนนักท่องเที่ยวต่างชาติที่เพิ่มขึ้น โดยขยายตัวร้อยละ 13.84 (YoY)

ภาคการท่องเที่ยวในเดือนมกราคม 2566 จำนวนนักท่องเที่ยวต่างประเทศที่เดินทางเข้าประเทศไทย 2,144,948 คน โดยส่วนใหญ่เป็นนักท่องเที่ยวจากมาเลเซีย รัสเซีย เกาหลีใต้ อินเดีย และจีน ตามลำดับ



การบริโภคภาคเอกชนในเดือนมกราคม 2566 ยังขยายตัวได้

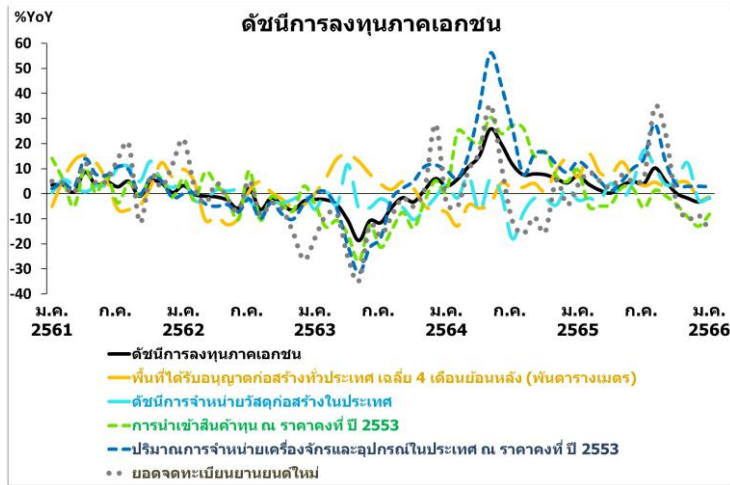


- ดัชนีการอุปโภคบริโภคภาคเอกชนขยายตัวร้อยละ 4.13 (YoY) ซึ่งยังมีปัจจัยสนับสนุนจากกำลังซื้อภาคครัวเรือนที่ทยอยปรับดีขึ้นทั้งการจ้างงาน รายได้ และความเชื่อมั่นผู้บริโภค รวมถึง กิจกรรมที่เกี่ยวข้องกับการเที่ยวต่างชาติที่ทยอยฟื้นตัวได้ดี ส่งผลให้กิจกรรมทางเศรษฐกิจยังปรับดีขึ้น อย่างไรก็ตาม ยังมีความกังวลด้านค่าครองชีพที่อยู่ในระดับสูงอาจกดดันการบริโภคในภาพรวม

การบริโภคภาคเอกชน ในเดือนมกราคม 2566 ดัชนีการอุปโภคบริโภคภาคเอกชนขยายตัวร้อยละ 4.13 (YoY) ซึ่งยังมีปัจจัยสนับสนุนจากกำลังซื้อภาคครัวเรือนที่ทยอยปรับดีขึ้นทั้งการจ้างงาน รายได้ และความเชื่อมั่นผู้บริโภค รวมถึง กิจกรรมที่เกี่ยวข้องกับการเที่ยวต่างชาติที่ทยอยฟื้นตัวได้ดี ส่งผลให้กิจกรรมทางเศรษฐกิจยังปรับดีขึ้น อย่างไรก็ตาม ยังมีความกังวลด้านค่าครองชีพที่อยู่ในระดับสูงอาจกดดันการบริโภคในภาพรวม



การลงทุนภาคเอกชนในเดือนมกราคม 2566 หดตัวลง



ที่มา: ธนาคารแห่งประเทศไทย

ปรับปรุงข้อมูลล่าสุดเมื่อวันที่ 13 มี.ค. 2566

วันที่ 14 มีนาคม 2566

ฝ่ายเศรษฐกิจและวิชาการ สภาอุตสาหกรรมแห่งประเทศไทย

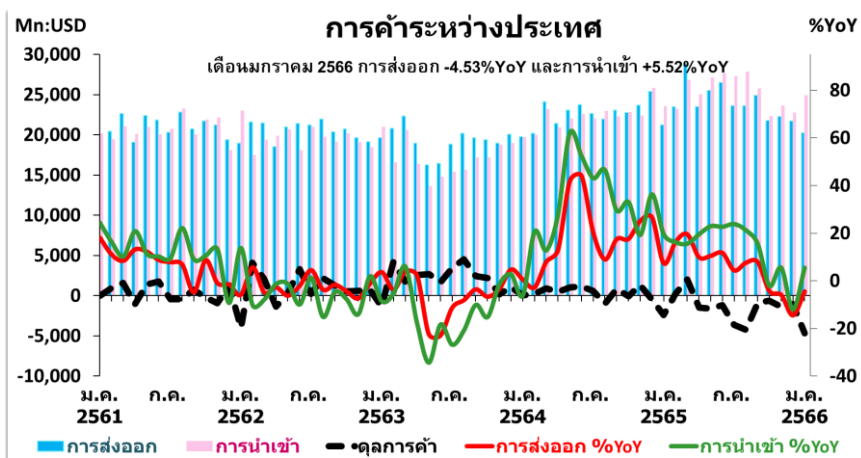
6

- ดัชนีการลงทุนภาคเอกชน หดตัวร้อยละ -1.54 (YoY) จากการลดลงของการลงทุนในหมวดเครื่องจักรและอุปกรณ์ทั้งการนำเข้าสินค้าทุนและยอดจดทะเบียนยานยนต์ใหม่ที่ลดลง แต่ปริมาณการจำหน่ายเครื่องจักรและอุปกรณ์ในประเทศยังเพิ่มขึ้น ส่วนหมวดก่อสร้างหดตัวทั้งพื้นที่ได้รับอนุญาตก่อสร้างทั่วประเทศ และดัชนีการจำหน่ายวัสดุก่อสร้างในประเทศ ที่ลดลง

การลงทุนภาคเอกชน ในเดือนมกราคม 2566 ดัชนีการลงทุนภาคเอกชน หดตัวร้อยละ -1.54 (YoY) จากการลดลงของการลงทุนในหมวดเครื่องจักรและอุปกรณ์ทั้งการนำเข้าสินค้าทุนและยอดจดทะเบียนยานยนต์ใหม่ที่ลดลง แต่ปริมาณการจำหน่ายเครื่องจักรและอุปกรณ์ในประเทศยังเพิ่มขึ้น ส่วนหมวดก่อสร้างหดตัวทั้งพื้นที่ได้รับอนุญาตก่อสร้างทั่วประเทศ และดัชนีการจำหน่ายวัสดุก่อสร้างในประเทศ ที่ลดลง



การค้าระหว่างประเทศในเดือนมกราคม 2566 ยังหดตัวลง



ที่มา: สำนักงานนโยบายและยุทธศาสตร์การค้า กระทรวงพาณิชย์ ปรับปรุงข้อมูลล่าสุดเมื่อวันที่ 13 มี.ค. 2566

วันที่ 14 มีนาคม 2566

ฝ่ายเศรษฐกิจและวิชาการ สภาอุตสาหกรรมแห่งประเทศไทย

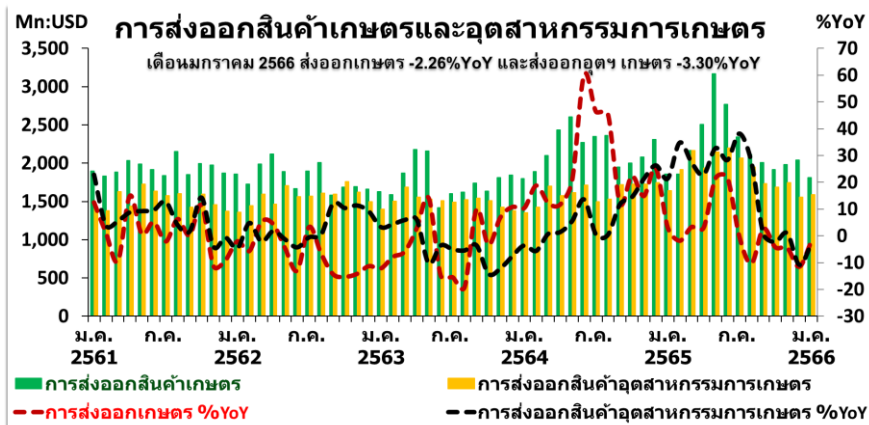
7

- การส่งออกสินค้าของไทยมีมูลค่า 20,249.51 ล้านดอลลาร์สหรัฐฯ หดตัวร้อยละ -4.53 (YoY) ตามกิจกรรมเศรษฐกิจของประเทศคู่ค้าหลักที่มีสัญญาณเติบโตในอัตราชะลอลงจากแรงกดดันจากอุปสงค์ของประเทศชะลอลงตามการใช้นโยบายการเงินที่ตึงตัวเพื่อควบคุมอัตราเงินเฟ้อที่อยู่ในระดับสูง รวมถึงความขัดแย้งระหว่างรัสเซีย-ยูเครนที่ยังยืดเยื้อต่อเนื่อง และปัญหาการขาดแคลนพลังงานในสหภาพยุโรป และความผันผวนของค่าเงินบาท การนำเข้าสินค้าของไทยมีมูลค่า 24,899.14 ล้านดอลลาร์สหรัฐฯ ขยายตัวร้อยละ 5.52 (YoY) ดังนั้น ดุลการค้าขาดดุล -4,649.63 ล้านดอลลาร์สหรัฐฯ

การค้าระหว่างประเทศ ในเดือนมกราคม 2566 การส่งออกสินค้าของไทยมีมูลค่า 20,249.51 ล้านดอลลาร์สหรัฐฯ หดตัวร้อยละ -4.53 (YoY) ตามกิจกรรมเศรษฐกิจของประเทศคู่ค้าหลักที่มีสัญญาณเติบโตในอัตราชะลอลงจากแรงกดดันจากอุปสงค์ของประเทศชะลอลงตามการใช้นโยบายการเงินที่ตึงตัวเพื่อควบคุมอัตราเงินเฟ้อที่อยู่ในระดับสูง รวมถึง ความขัดแย้งระหว่างรัสเซีย-ยูเครนที่ยังยืดเยื้อต่อเนื่อง และปัญหาการขาดแคลนพลังงานในสหภาพยุโรป และความผันผวนของค่าเงินบาท เป็นต้น อย่างไรก็ตาม ยังมียปัจจัยบวกจากค่าระวางเรือที่เริ่มปรับเข้าสู่สมดุล การนำเข้าสินค้าของไทย มีมูลค่า 24,899.14 ล้านดอลลาร์สหรัฐฯ ขยายตัวร้อยละ 5.52 (YoY) ดังนั้น ดุลการค้า ขาดดุล -4,649.63 ล้านดอลลาร์สหรัฐฯ



การส่งออกสินค้าเกษตรและอุตสาหกรรมเกษตรในเดือนมกราคม 2566



ที่มา: สำนักงานนโยบายและยุทธศาสตร์การค้า กระทรวงพาณิชย์

ปรับปรุงข้อมูลล่าสุดเมื่อวันที่ 13 มี.ค. 2566

- การส่งออกสินค้าเกษตรและอุตสาหกรรมเกษตร มีมูลค่า 3,400.23 ล้านดอลลาร์สหรัฐฯ หดตัวร้อยละ -2.75 (YoY) โดยแบ่งเป็น ส่งออกสินค้าเกษตร มีมูลค่า 1,814.43 ล้านดอลลาร์สหรัฐฯ หดตัวร้อยละ -2.26 (YoY) และส่งออกสินค้าอุตสาหกรรมเกษตร มีมูลค่า 1,585.80 ล้านดอลลาร์สหรัฐฯ หดตัวร้อยละ -3.30 (YoY) โดยภาพรวมสินค้าที่ขยายตัวดี อาทิ ข้าว, ไขมันและน้ำมันจากพืชและสัตว์, ไก่สด แช่เย็น แช่แข็ง ขณะที่สินค้าหดตัว อาทิ ผลิตภัณฑ์มันสำปะหลัง, ยางพารา เป็นต้น

วันที่ 14 มีนาคม 2566

ฝ่ายเศรษฐกิจและวิชาการ สภาอุตสาหกรรมแห่งประเทศไทย

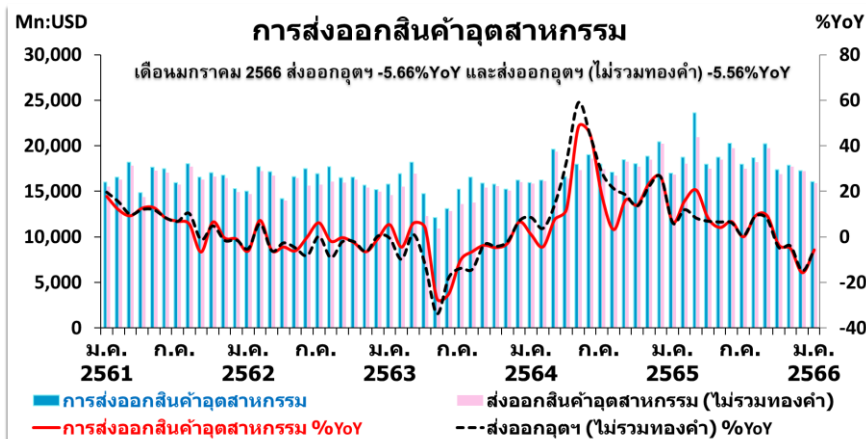
8

การส่งออกสินค้าเกษตรและอุตสาหกรรมเกษตร ในเดือนมกราคม 2566 มีมูลค่า 3,400.23 ล้านดอลลาร์สหรัฐฯ หดตัวร้อยละ -2.75 (YoY) โดยแบ่งเป็น ส่งออกสินค้าเกษตร มีมูลค่า 1,814.43 ล้านดอลลาร์สหรัฐฯ หดตัวร้อยละ -2.26 (YoY) และส่งออกสินค้าอุตสาหกรรมเกษตร มีมูลค่า 1,585.80 ล้านดอลลาร์สหรัฐฯ หดตัวร้อยละ -3.30 (YoY)

โดยภาพรวมสินค้าที่ขยายตัวดี อาทิ ข้าว ขยายตัวร้อยละ 72.3 ขยายตัวในรอบ 3 เดือน ขยายตัวในตลาดอินโดนีเซีย บังกลาเทศ สหรัฐฯ อิรัก และแอฟริกาใต้ ไขมันและน้ำมันจากพืชและสัตว์ ขยายตัวร้อยละ 124.0 ขยายตัวต่อเนื่อง 2 เดือน ขยายตัวในตลาดอินเดีย เมียนมา เคนยา เวียดนาม และเนเธอร์แลนด์ ไก่สด แช่เย็น แช่แข็ง ขยายตัวร้อยละ 50.0 ขยายตัวต่อเนื่อง 8 เดือน ขยายตัวในตลาดจีน มาเลเซีย เกาหลีใต้ สิงคโปร์ และเมียนมา ขณะที่สินค้าหดตัว อาทิ ผลิตภัณฑ์มันสำปะหลัง หดตัวร้อยละ -7.6 หดตัวต่อเนื่อง 2 เดือน หดตัวในตลาดจีน ญี่ปุ่น มาเลเซีย สหรัฐฯ และเกาหลีใต้ แต่ขยายตัวในตลาดสิงคโปร์ อินเดีย ออสเตรเลีย เนเธอร์แลนด์ และแอฟริกาใต้ ยางพารา หดตัวร้อยละ -37.6 หดตัวต่อเนื่อง 6 เดือน หดตัวในตลาดจีน มาเลเซีย ญี่ปุ่น เกาหลีใต้ และสหรัฐฯ แต่ขยายตัวในตลาดอินเดีย และปากีสถาน



การส่งออกสินค้าอุตสาหกรรมในเดือนมกราคม 2566



ที่มา: สำนักงานนโยบายและยุทธศาสตร์การค้า กระทรวงพาณิชย์

ปรับปรุงข้อมูลล่าสุดเมื่อวันที่ 13 มี.ค. 2566

วันที่ 14 มีนาคม 2566

ฝ่ายเศรษฐกิจและวิชาการ สภาอุตสาหกรรมแห่งประเทศไทย

9

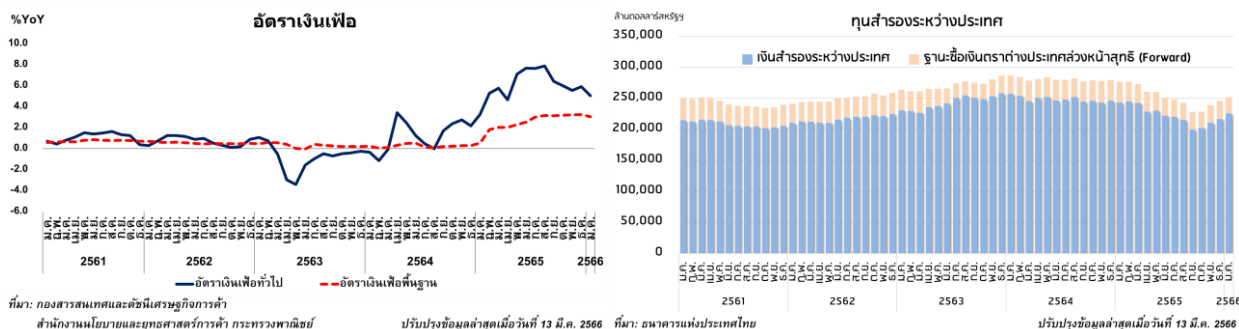
- การส่งออกสินค้าอุตสาหกรรม มีมูลค่า 16,053.39 ล้านดอลลาร์สหรัฐ หดตัวร้อยละ -5.66 (YoY) หรือ การส่งออกสินค้าอุตสาหกรรม (ไม่รวมทองคำ) มีมูลค่า 15,893.92 ล้านดอลลาร์สหรัฐ หดตัวร้อยละ -5.56 (YoY) โดยสินค้าที่ขยายตัวดี อาทิ รถยนต์ อุปกรณ์ และส่วนประกอบ, อุปกรณ์กังหันนำ ทรานซิสเตอร์ ไดโอด, รถจักรยานยนต์ และส่วนประกอบ ขณะที่สินค้าหดตัว อาทิ เครื่องคอมพิวเตอร์ อุปกรณ์และส่วนประกอบ, ผลิตภัณฑ์ยาง เป็นต้น

การส่งออกสินค้าอุตสาหกรรม ในเดือนมกราคม 2566 มีมูลค่า 16,053.39 ล้านดอลลาร์สหรัฐ หดตัวร้อยละ -5.66 (YoY) หรือ การส่งออกสินค้าอุตสาหกรรม (ไม่รวมทองคำ) มีมูลค่า 15,893.92 ล้านดอลลาร์สหรัฐ หดตัวร้อยละ -5.56 (YoY)

โดยสินค้าที่ขยายตัวดี อาทิ รถยนต์ อุปกรณ์ และส่วนประกอบ ขยายตัวร้อยละ 9.2 กลับมาขยายตัวอีกครั้ง ขยายตัวในตลาดญี่ปุ่น ฟิลิปปินส์ อินโดนีเซีย แอฟริกาใต้ และเวียดนาม อุปกรณ์กังหันนำ ทรานซิสเตอร์ และไดโอด ขยายตัวร้อยละ 72.3 ขยายตัวต่อเนื่อง 7 เดือน ขยายตัวในตลาดสหรัฐ เวียดนาม อินเดีย จีน และจอร์แดน รถจักรยานยนต์และส่วนประกอบ ขยายตัวร้อยละ 16.4 ขยายตัวต่อเนื่อง 6 เดือน ขยายตัวในตลาดญี่ปุ่น เบลเยียม สหรัฐ จีน และเนเธอร์แลนด์ ขณะที่สินค้าหดตัว อาทิ เครื่องคอมพิวเตอร์ อุปกรณ์และส่วนประกอบ หดตัวร้อยละ -21.2 หดตัวต่อเนื่อง 4 เดือน หดตัวในตลาดสหรัฐ จีน เนเธอร์แลนด์ ฮังการี และญี่ปุ่น แต่ขยายตัวในตลาดสิงคโปร์ มาเลเซีย เม็กซิโก อินเดีย และไต้หวัน ผลิตภัณฑ์ยาง หดตัวร้อยละ -8.2 หดตัวต่อเนื่อง 2 เดือน หดตัวในตลาดสหรัฐ ญี่ปุ่น ออสเตรเลีย เวียดนาม และอินโดนีเซีย แต่ขยายตัวในตลาดจีน มาเลเซีย เกาหลีใต้ เนเธอร์แลนด์ และซาอุดีอาระเบีย



เสถียรภาพเศรษฐกิจภายในประเทศในเดือนมกราคม 2566



- เสถียรภาพเศรษฐกิจภายในประเทศ ในเดือนมกราคม 2566 อัตราเงินเฟ้อทั่วไป อยู่ที่ร้อยละ 5.02 (YoY) อัตราเงินเฟ้อพื้นฐาน อยู่ที่ร้อยละ 3.04 (YoY) สัดส่วนหนี้สาธารณะต่อ GDP ณ สิ้นเดือนมกราคม 2566 อยู่ที่ร้อยละ 61.26 ต่อ GDP ซึ่งยังอยู่ภายใต้กรอบวินัยการเงินการคลังที่ตั้งไว้ตามพระราชบัญญัติวินัยการเงินการคลังของรัฐ พ.ศ. 2561 สะท้อนเสถียรภาพเศรษฐกิจภายในประเทศยังอยู่ในเกณฑ์ดี
- เสถียรภาพภายนอกประเทศ ในเดือนมกราคม 2566 ทุนสำรองระหว่างประเทศ อยู่ที่ระดับ 225,486.90 ล้านดอลลาร์สหรัฐฯ ซึ่งยังอยู่ในระดับมั่นคงและสามารถรองรับความเสี่ยงจากความผันผวนของเศรษฐกิจโลกได้

วันที่ 14 มีนาคม 2566

ฝ่ายเศรษฐกิจและวิชาการ สภาอุตสาหกรรมแห่งประเทศไทย

10

เสถียรภาพเศรษฐกิจภายในประเทศ ในเดือนมกราคม 2566 อัตราเงินเฟ้อทั่วไป อยู่ที่ร้อยละ 5.02 (YoY) อัตราเงินเฟ้อพื้นฐาน อยู่ที่ร้อยละ 3.04 (YoY) สัดส่วนหนี้สาธารณะต่อ GDP ณ สิ้นเดือนมกราคม 2566 อยู่ที่ร้อยละ 61.26 ต่อ GDP ซึ่งยังอยู่ภายใต้กรอบวินัยการเงินการคลังที่ตั้งไว้ตามพระราชบัญญัติวินัยการเงินการคลังของรัฐ พ.ศ. 2561 สะท้อนเสถียรภาพเศรษฐกิจภายในประเทศยังอยู่ในเกณฑ์ดี

เสถียรภาพภายนอกประเทศ ในเดือนมกราคม 2566 ทุนสำรองระหว่างประเทศ อยู่ที่ระดับ 225,486.90 ล้านดอลลาร์สหรัฐฯ ซึ่งยังอยู่ในระดับมั่นคงและสามารถรองรับความเสี่ยงจากความผันผวนของเศรษฐกิจโลกได้