



Monthly Economic Report



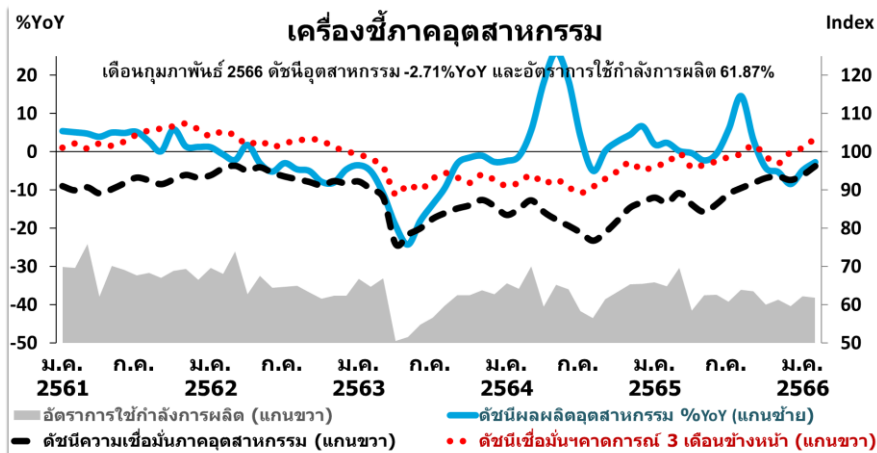
ภาวะเศรษฐกิจไทย ฉบับเดือนมีนาคม 2566

“ภาวะเศรษฐกิจไทยในเดือนกุมภาพันธ์ 2566 โดยการผลิตภาคอุตสาหกรรมยังหดตัวลง ดัชนีความเชื่อมั่นภาคอุตสาหกรรมเพิ่มขึ้นจากเดือนก่อน จากการฟื้นตัวอย่างต่อเนื่องของภาคการผลิตตามการขยายตัวอุปสงค์ในประเทศ การส่งออกสินค้าหดตัวตามเศรษฐกิจประเทศคู่ค้าเติบโตชะลอลง ภาคเกษตรกรรมผลผลิตยังขยายตัวได้ ภาคบริการและการท่องเที่ยวจากต่างประเทศทยอยฟื้นตัวได้ดี การบริโภคยังขยายตัวได้ตามกิจกรรมเศรษฐกิจปรับดีขึ้น การลงทุนภาคเอกชนขยายตัวเล็กน้อย”





ภาคอุตสาหกรรมในเดือนกุมภาพันธ์ 2566 ยังหดตัวลง



- ดัชนีความเชื่อมั่นภาคอุตสาหกรรม อยู่ที่ระดับ 96.2 เพิ่มขึ้นจากเดือนที่ผ่านมา สูงสุดในรอบ 47 เดือนนับตั้งแต่เดือนเมษายน 2562 ปัจจัยสนับสนุนจากการขยายตัวอย่างต่อเนื่องของภาคการผลิตตามการฟื้นตัวของอุปสงค์ในประเทศ การบริโภคและการท่องเที่ยวที่ฟื้นตัวชัดเจน และอานิสงส์การเปิดประเทศของจีน ด้านปัจจัยกดดันจากอุปสงค์ของประเทศคู่ค้าที่หดตัวลง เศรษฐกิจโลกเข้าสู่สภาวะถดถอย
- ดัชนีผลผลิตอุตสาหกรรม หดตัวร้อยละ -2.71 (YoY) จากอุปสงค์ต่างประเทศที่อ่อนแอลงจากเศรษฐกิจโลกที่ยังคงเปราะบาง โดยเฉพาะสหรัฐฯ และยุโรป ส่งผลกระทบต่อ การส่งออกไทย อย่างไรก็ตาม ภาครัฐได้ดำเนินการที่เน้นตลาดในประเทศ รวมถึงที่เกี่ยวข้องกับการท่องเที่ยวยังขยายตัวได้ดี

ที่มา: สภาอุตสาหกรรมแห่งประเทศไทย, สำนักงานเศรษฐกิจอุตสาหกรรม ปรับปรุงข้อมูลล่าสุดเมื่อวันที่ 1 เม.ย. 2566

วันที่ 11 เมษายน 2566

ฝ่ายเศรษฐกิจและวิชาการ สภาอุตสาหกรรมแห่งประเทศไทย

2

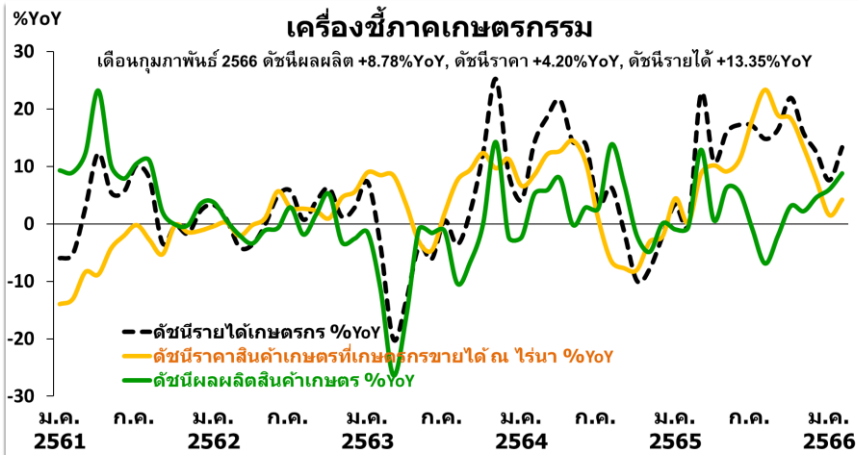
ภาคอุตสาหกรรม ในเดือนกุมภาพันธ์ 2566 ดัชนีความเชื่อมั่นภาคอุตสาหกรรม อยู่ที่ระดับ 96.2 เพิ่มขึ้นจากระดับ 93.9 ในเดือนมกราคม สูงสุดในรอบ 47 เดือนนับตั้งแต่เดือนเมษายน 2562 โดยมีปัจจัยสนับสนุนจากการขยายตัวอย่างต่อเนื่องของภาคการผลิตตามการฟื้นตัวของอุปสงค์ในประเทศ การบริโภคและภาคการท่องเที่ยวที่ฟื้นตัวชัดเจน และอานิสงส์การเปิดประเทศของจีน ขณะเดียวกันการดำเนินมาตรการกระตุ้นเศรษฐกิจของภาครัฐผ่านโครงการต่างๆ ตลอดจนการเร่งการใช้จ่ายภาครัฐ ช่วยขับเคลื่อนเศรษฐกิจในประเทศ ขณะที่ต้นทุนประกอบการประเภทราคาวัตถุดิบปรับตัวลดลงจากเดือนก่อน สำหรับปัจจัยกดดันความเชื่อมั่นของผู้ประกอบการในเดือนนี้จากอุปสงค์ของประเทศคู่ค้าที่หดตัวลง เศรษฐกิจโลกเข้าสู่สภาวะถดถอย ขณะที่สงครามรัสเซีย-ยูเครน ยังยืดเยื้อ รวมถึงปัญหาเงินเฟ้อสูงในประเทศเศรษฐกิจขนาดใหญ่

ดัชนีคาดการณ์ 3 เดือนข้างหน้า อยู่ที่ระดับ 103.6 เพิ่มขึ้นจากระดับ 101.1 ในเดือนมกราคม จากผู้ประกอบการมีความเชื่อมั่นว่าเศรษฐกิจไทยมีทิศทางดีขึ้น โดยมีแรงผลักดันจากภาคการท่องเที่ยว การบริโภคในประเทศ และการลงทุน รวมถึงการจัดการเลือกตั้งในเดือนพฤษภาคมซึ่งคาดว่าจะมีเม็ดเงินหมุนเวียนในระบบเศรษฐกิจเพิ่มขึ้น

ดัชนีผลผลิตอุตสาหกรรม หดตัวร้อยละ -2.71 (YoY) จากอุปสงค์ต่างประเทศที่อ่อนแอลงจากเศรษฐกิจโลกที่ยังคงเปราะบาง โดยเฉพาะสหรัฐฯ และยุโรป ส่งผลกระทบต่อ การส่งออกไทย อย่างไรก็ตาม ภาครัฐได้ดำเนินการที่เน้นตลาดในประเทศ รวมถึงที่เกี่ยวข้องกับการท่องเที่ยวยังขยายตัวได้ดี โดยอุตสาหกรรมที่ยังขยายตัว ได้แก่ **น้ำตาล** ขยายตัวร้อยละ 23.46 (YoY) จากน้ำตาลทรายดิบและน้ำตาลทรายขาวบริสุทธิ์ **รถยนต์** ขยายตัวร้อยละ 6.64 (YoY) จากรถยนต์นั่งขนาดกลางและรถยนต์นั่งขนาดเล็ก **การกลั่นน้ำมัน** ขยายตัวร้อยละ 7.33 (YoY) จากการผลิตน้ำมันเครื่องบิน และแก๊สโซฮอล์ที่เพิ่มขึ้น **อัตราการใช้จ่ายการผลิต** อยู่ที่ร้อยละ 61.87



ภาคเกษตรกรรมในเดือนกุมภาพันธ์ 2566 ผลผลิตยังขยายตัวได้



ที่มา: สำนักงานเศรษฐกิจการเกษตร กระทรวงเกษตรและสหกรณ์ ปรับปรุงข้อมูลล่าสุดเมื่อวันที่ 1 เม.ย. 2566

วันที่ 11 เมษายน 2566

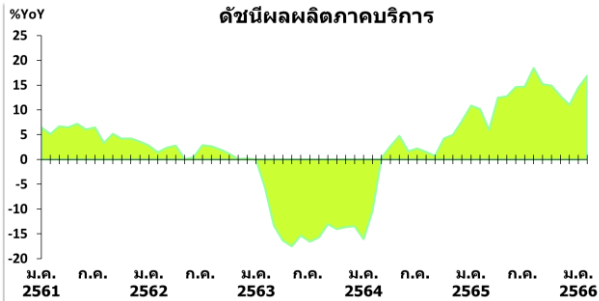
ฝ่ายเศรษฐกิจและวิชาการ สภาอุตสาหกรรมแห่งประเทศไทย

- ดัชนีผลผลิตสินค้าเกษตร ขยายตัวร้อยละ 8.78 (YoY) จากสินค้าเกษตรสำคัญบางชนิดมีผลผลิตเพิ่มขึ้น ได้แก่ ยางพารา ทูเรียน ปาล์มน้ำมัน และไก่เนื้อ ขณะที่สินค้าเกษตรสำคัญบางชนิดมีผลผลิตลดลง ได้แก่ สับปะรด มันสำปะหลัง และไข่ไก่
- ดัชนีราคาสินค้าเกษตร ขยายตัวร้อยละ 4.20 (YoY) โดยสินค้าที่ราคาเพิ่มขึ้นมันสำปะหลังจากมีความต้องการใช้จากตลาดในประเทศและต่างประเทศอย่างต่อเนื่อง ขณะที่ผลผลิตไม่เพียงพอจากปัญหาโรคใบด่างมันสำปะหลังในแหล่งผลิตสำคัญ ไข่ไก่จากผลผลิตไม่เพียงพอต่อความต้องการของตลาดภายในประเทศจากการลดลงของจำนวนแม่ไก่ยืนกรง
- ทำให้ ดัชนีรายได้เกษตรกร ขยายตัวร้อยละ 13.35 (YoY)

ภาคเกษตรกรรม ในเดือนกุมภาพันธ์ 2566 ดัชนีผลผลิตสินค้าเกษตร ขยายตัวร้อยละ 8.78 (YoY) จากสินค้าเกษตรสำคัญบางชนิดมีผลผลิตเพิ่มขึ้น ได้แก่ ยางพารา ทูเรียน ปาล์มน้ำมัน และไก่เนื้อ ขณะที่สินค้าเกษตรสำคัญบางชนิดมีผลผลิตลดลง ได้แก่ สับปะรด มันสำปะหลัง และไข่ไก่ ดัชนีราคาสินค้าเกษตร ขยายตัวร้อยละ 4.20 (YoY) โดยสินค้าที่ราคาเพิ่มขึ้นมันสำปะหลังจากมีความต้องการใช้จากตลาดในประเทศและต่างประเทศอย่างต่อเนื่อง ขณะที่ผลผลิตไม่เพียงพอจากปัญหาโรคใบด่างมันสำปะหลังในแหล่งผลิตสำคัญ ไข่ไก่จากผลผลิตไม่เพียงพอต่อความต้องการของตลาดภายในประเทศ จากการลดลงของจำนวนแม่ไก่ยืนกรง ทำให้ ดัชนีรายได้เกษตรกร ขยายตัวร้อยละ 13.35 (YoY)

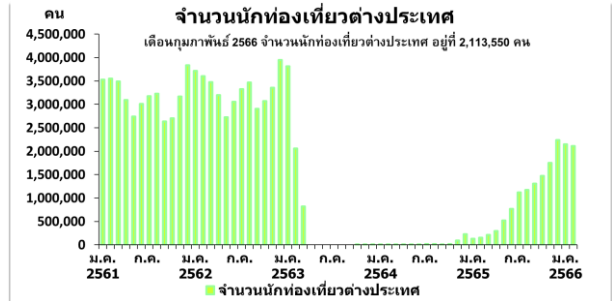


ภาคบริการและการท่องเที่ยวในเดือนกุมภาพันธ์ 2566 ทயอยฟื้นตัวได้ดี



ที่มา: ธนาคารแห่งประเทศไทย

ปรับปรุงข้อมูลล่าสุดเมื่อวันที่ 1 เม.ย. 2566



ที่มา: กองเศรษฐกิจการท่องเที่ยวและกีฬา กระทรวงการท่องเที่ยวและกีฬา ปรับปรุงข้อมูลล่าสุดเมื่อวันที่ 1 เม.ย. 2566

- **ดัชนีผลผลิตภาคบริการ** ทอยอยฟื้นตัว เช่น หมวดที่เกี่ยวข้องเนื่องกับการท่องเที่ยว อาทิ โรงแรมและร้านอาหาร การขนส่งผู้โดยสาร การขายส่งและขายปลีก สอดคล้องกับจำนวนนักท่องเที่ยวต่างชาติที่เพิ่มขึ้น โดยขยายตัวร้อยละ 16.90 (YoY)
- **ภาคการท่องเที่ยว** จำนวนนักท่องเที่ยวต่างประเทศที่เดินทางเข้าประเทศไทย 2,113,550 คน โดยส่วนใหญ่เป็นนักท่องเที่ยวจากมาเลเซีย รัสเซีย อินเดีย เกาหลีใต้ จีน และอินเดีย

วันที่ 11 เมษายน 2566

ฝ่ายเศรษฐกิจและวิชาการ สภาอุตสาหกรรมแห่งประเทศไทย

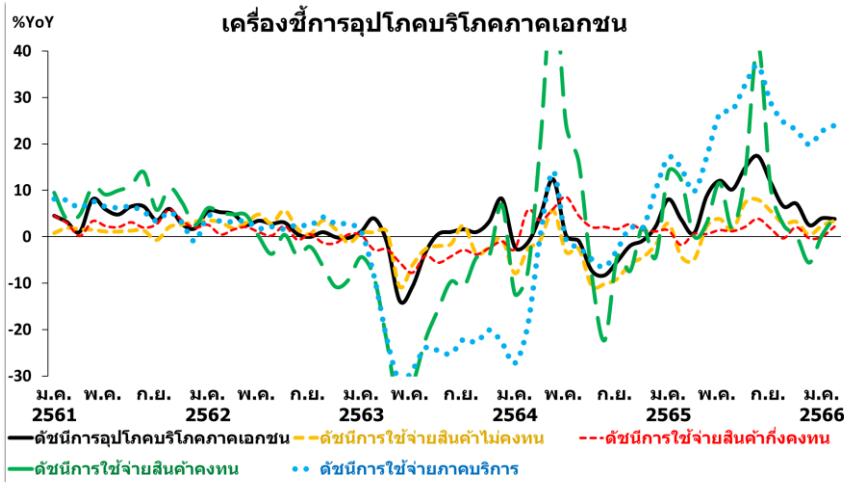
4

ภาคบริการในเดือนกุมภาพันธ์ 2566 **ดัชนีผลผลิตภาคบริการ** ทอยอยฟื้นตัว เช่น หมวดที่เกี่ยวข้องเนื่องกับการท่องเที่ยว อาทิ โรงแรมและร้านอาหาร การขนส่งผู้โดยสาร การขายส่งและขายปลีก สอดคล้องกับจำนวนนักท่องเที่ยวต่างชาติที่เพิ่มขึ้น โดยขยายตัวร้อยละ 16.90 (YoY)

ภาคการท่องเที่ยวในเดือนกุมภาพันธ์ 2566 **จำนวนนักท่องเที่ยวต่างประเทศ** ที่เดินทางเข้าประเทศไทย 2,113,550 คน โดยส่วนใหญ่เป็นนักท่องเที่ยวจากมาเลเซีย รัสเซีย อินเดีย เกาหลีใต้ จีน และอินเดีย



การบริโภคภาคเอกชนในเดือนกุมภาพันธ์ 2566 ยังขยายตัวได้



ที่มา: ธนาคารแห่งประเทศไทย

ปรับปรุงข้อมูลล่าสุดเมื่อวันที่ 17 เม.ย. 2566

วันที่ 11 เมษายน 2566

ฝ่ายเศรษฐกิจและวิชาการ สภาอุตสาหกรรมแห่งประเทศไทย

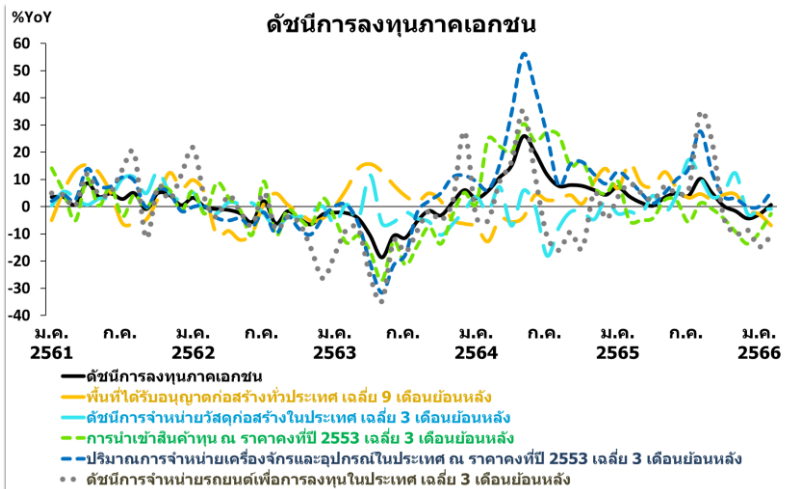
5

- ดัชนีการอุปโภคบริโภคภาคเอกชนขยายตัวร้อยละ 3.88 (YoY) เพิ่มขึ้นในทุกหมวด โดยเฉพาะการใช้จ่ายในหมวดสินค้าคงทน ด้านปัจจัยสนับสนุนกำลังซื้อของภาคครัวเรือนทยอยปรับตัวดีขึ้นทั้งการจ้างงานและความเชื่อมั่นของผู้บริโภค สอดคล้องกับการฟื้นตัวของกิจกรรมทางเศรษฐกิจ อย่างไรก็ตาม ค่าครองชีพที่อยู่ในระดับสูงยังเป็นปัจจัยกดดันการบริโภคในภาพรวม

การบริโภคภาคเอกชน ในเดือนกุมภาพันธ์ 2566 ดัชนีการอุปโภคบริโภคภาคเอกชนขยายตัวร้อยละ 3.88 (YoY) เพิ่มขึ้นในทุกหมวด โดยเฉพาะการใช้จ่ายในหมวดสินค้าคงทน ด้านปัจจัยสนับสนุนกำลังซื้อของภาคครัวเรือนทยอยปรับตัวดีขึ้นทั้งการจ้างงานและความเชื่อมั่นของผู้บริโภค สอดคล้องกับการฟื้นตัวของกิจกรรมทางเศรษฐกิจ อย่างไรก็ตาม ค่าครองชีพที่อยู่ในระดับสูงยังเป็นปัจจัยกดดันการบริโภคในภาพรวม



การลงทุนภาคเอกชนในเดือนกุมภาพันธ์ 2566 ขยายตัวเล็กน้อย



ที่มา: ธนาคารแห่งประเทศไทย

ปรับปรุงข้อมูลล่าสุดเมื่อวันที่ 1 เม.ย. 2566

วันที่ 11 เมษายน 2566

ฝ่ายเศรษฐกิจและวิชาการ สภาอุตสาหกรรมแห่งประเทศไทย

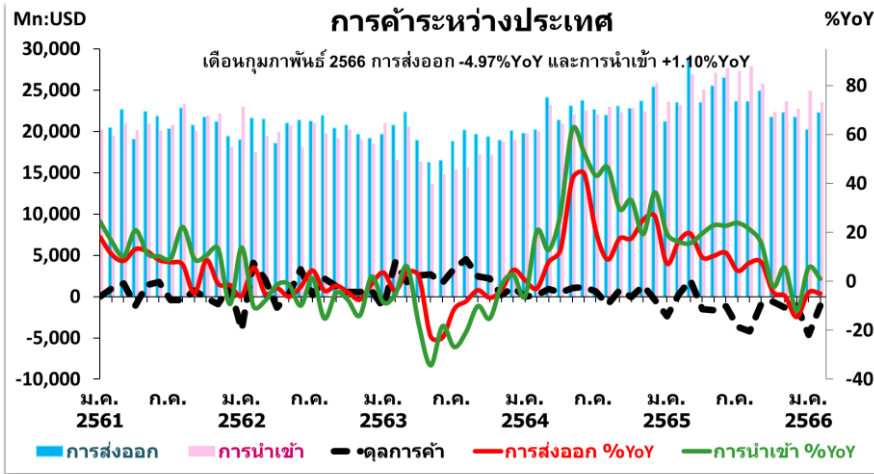
6

- ดัชนีการลงทุนภาคเอกชน ขยายตัวร้อยละ 0.67 (YoY) แต่ภาพรวมการลงทุนในหมวดเครื่องจักรและอุปกรณ์ทั้งการนำเข้าสินค้าทุนและยอดจดทะเบียนยานยนต์ใหม่ที่ยังลดลง แม้ปริมาณการจำหน่ายเครื่องจักรและอุปกรณ์ในประเทศยังเพิ่มขึ้น ส่วนหมวดก่อสร้างหดตัวทั้งพื้นที่ได้รับอนุญาตก่อสร้างทั่วประเทศ และดัชนีการจำหน่ายวัสดุก่อสร้างในประเทศยังลดลง

การลงทุนภาคเอกชน ในเดือนกุมภาพันธ์ 2566 ดัชนีการลงทุนภาคเอกชน ขยายตัวร้อยละ 0.67 (YoY) แต่ภาพรวมการลงทุนในหมวดเครื่องจักรและอุปกรณ์ทั้งการนำเข้าสินค้าทุนและยอดจดทะเบียนยานยนต์ใหม่ที่ยังลดลง แม้ปริมาณการจำหน่ายเครื่องจักรและอุปกรณ์ในประเทศยังเพิ่มขึ้น ส่วนหมวดก่อสร้างหดตัวทั้งพื้นที่ได้รับอนุญาตก่อสร้างทั่วประเทศ และดัชนีการจำหน่ายวัสดุก่อสร้างในประเทศยังลดลง



การค้าระหว่างประเทศในเดือนกุมภาพันธ์ 2566 ยังหดตัวลง



- การส่งออกสินค้าของไทยมีมูลค่า 22,322.25 ล้านดอลลาร์สหรัฐฯ หดตัวร้อยละ -4.97 (YoY) ตามกิจกรรมเศรษฐกิจของประเทศคู่ค้าหลักที่ชะลอตัวจากแรงกดดันจากอุปสงค์ของประเทศชะลอตัวตามการใช้นโยบายการเงินที่ตึงตัวเพื่อควบคุมอัตราเงินเฟ้อที่อยู่ในระดับสูง รวมถึงความขัดแย้งระหว่างรัสเซีย-ยูเครนที่ยังยืดเยื้อต่อเนื่อง และปัญหาการขาดแคลนพลังงานในสหภาพยุโรป และความผันผวนของค่าเงินบาท อย่างไรก็ตาม ยังมีปัจจัยบวกจากการนำเข้าสินค้าของไทยมีมูลค่า 23,489.66 ล้านดอลลาร์สหรัฐฯ ขยายตัวร้อยละ 1.10 (YoY) ดังนั้น ดุลการค้าขาดดุล -1,113.41 ล้านดอลลาร์สหรัฐฯ

ที่มา: สำนักงานนโยบายและยุทธศาสตร์การค้า กระทรวงพาณิชย์ ปรับปรุงข้อมูลล่าสุดเมื่อวันที่ 1 เม.ย. 2566

วันที่ 11 เมษายน 2566

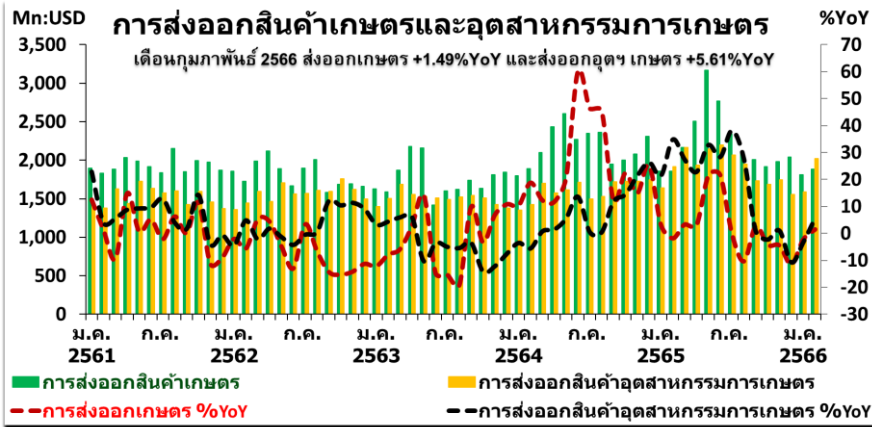
ฝ่ายเศรษฐกิจและวิชาการ สภาอุตสาหกรรมแห่งประเทศไทย

7

การค้าระหว่างประเทศ ในเดือนกุมภาพันธ์ 2566 การส่งออกสินค้าของไทยมีมูลค่า 22,322.25 ล้านดอลลาร์สหรัฐฯ หดตัวร้อยละ -4.97 (YoY) ตามกิจกรรมเศรษฐกิจของประเทศคู่ค้าหลักที่ชะลอตัวจากแรงกดดันจากอุปสงค์ของประเทศชะลอตัวตามการใช้นโยบายการเงินที่ตึงตัวเพื่อควบคุมอัตราเงินเฟ้อที่อยู่ในระดับสูง รวมถึง ความขัดแย้งระหว่างรัสเซีย-ยูเครนที่ยังยืดเยื้อต่อเนื่อง และปัญหาการขาดแคลนพลังงานในสหภาพยุโรป และความผันผวนของค่าเงินบาท อย่างไรก็ตาม ยังมีปัจจัยบวกจากการนำเข้าสินค้าของไทย มีมูลค่า 23,489.66 ล้านดอลลาร์สหรัฐฯ ขยายตัวร้อยละ 1.10 (YoY) ดังนั้น ดุลการค้า ขาดดุล -1,113.41 ล้านดอลลาร์สหรัฐฯ



การส่งออกสินค้าเกษตรและอุตสาหกรรมเกษตรในเดือนกุมภาพันธ์ 2566



- การส่งออกสินค้าเกษตรและอุตสาหกรรมเกษตร มีมูลค่า 3,907.79 ล้านดอลลาร์สหรัฐฯ ขยายตัวร้อยละ 3.58 (YoY) โดยแบ่งเป็น ส่งออกสินค้าเกษตร มีมูลค่า 1,883.64 ล้านดอลลาร์สหรัฐฯ ขยายตัวร้อยละ 1.49 (YoY) และส่งออกสินค้าอุตสาหกรรมเกษตรมีมูลค่า 2,024.15 ล้านดอลลาร์สหรัฐฯ ขยายตัวร้อยละ 5.61 (YoY) โดยภาพรวมสินค้าที่ขยายตัวดี อาทิ น้ำตาลทราย, ผลิตภัณฑ์มันสำปะหลัง, ข้าว ขณะที่สินค้าหดตัว อาทิ ยางพารา, อาหารทะเลกระป๋องและแปรรูป เป็นต้น

ที่มา: สำนักงานนโยบายและยุทธศาสตร์การค้า กระทรวงพาณิชย์

ปรับปรุงข้อมูลล่าสุดเมื่อวันที่ 1 เม.ย. 2566

วันที่ 11 เมษายน 2566

ฝ่ายเศรษฐกิจและวิชาการ สภาอุตสาหกรรมแห่งประเทศไทย

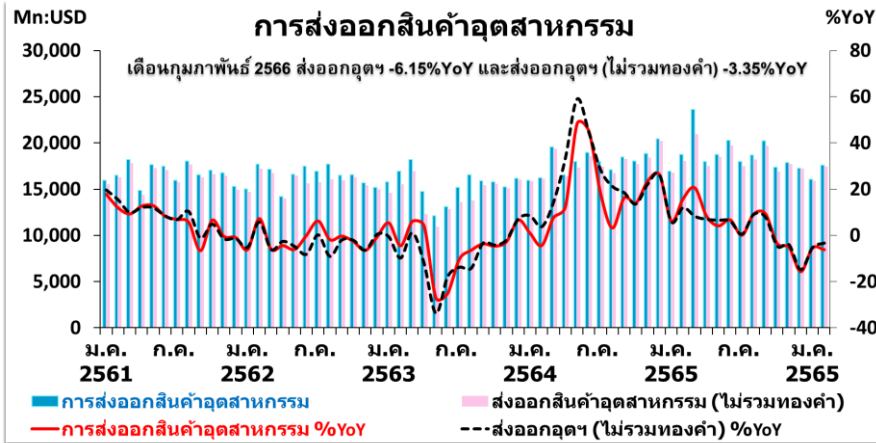
8

การส่งออกสินค้าเกษตรและอุตสาหกรรมเกษตร ในเดือนกุมภาพันธ์ 2566 มีมูลค่า 3,907.79 ล้านดอลลาร์สหรัฐฯ ขยายตัวร้อยละ 3.58 (YoY) โดยแบ่งเป็น ส่งออกสินค้าเกษตร มีมูลค่า 1,883.64 ล้านดอลลาร์สหรัฐฯ ขยายตัวร้อยละ 1.49 (YoY) และส่งออกสินค้าอุตสาหกรรมเกษตร มีมูลค่า 2,024.15 ล้านดอลลาร์สหรัฐฯ ขยายตัวร้อยละ 5.61 (YoY)

โดยภาพรวมสินค้าที่ขยายตัวดี อาทิ น้ำตาลทราย ขยายตัวร้อยละ 21.4 กลับมาขยายตัวในรอบ 3 เดือน ขยายตัวในตลาดอินโดนีเซีย ฟิลิปปินส์ กัมพูชา มาเลเซีย และลาว ผลิตภัณฑ์มันสำปะหลัง ขยายตัวร้อยละ 5.2 กลับมาขยายตัวในรอบ 3 เดือน ขยายตัวในตลาดจีน ฟิลิปปินส์ อินเดีย เนเธอร์แลนด์ และลาว ข้าว ขยายตัวร้อยละ 7.7 ขยายตัวต่อเนื่อง 2 เดือน ขยายตัวในตลาดอิรัก อินโดนีเซีย เซเนกัล โมซัมบิก และแอฟริกาใต้ ขณะที่สินค้าหดตัว อาทิ ยางพารา หดตัวร้อยละ -34.0 หดตัวต่อเนื่อง 7 เดือน หดตัวในตลาดจีน มาเลเซีย ญี่ปุ่น เกาหลีใต้และตุรกี แต่ขยายตัวในตลาดสหรัฐฯ อินเดีย ไต้หวัน โรมานี และปากีสถาน อาหารทะเลกระป๋องและแปรรูป หดตัวร้อยละ -9.1 หดตัวต่อเนื่อง 2 เดือน หดตัวในตลาดสหรัฐฯ ญี่ปุ่น ออสเตรเลีย แคนาดา และอียิปต์ แต่ขยายตัวในตลาดลิเบีย ซาอุดีอาระเบีย สหรัฐอาหรับเอมิเรตส์ อิสราเอล และเปรู



การส่งออกสินค้าอุตสาหกรรมในเดือนกุมภาพันธ์ 2566



ที่มา: สำนักงานนโยบายและยุทธศาสตร์การค้า กระทรวงพาณิชย์

ปรับปรุงข้อมูลล่าสุดเมื่อวันที่ 1 เม.ย. 2566

วันที่ 11 เมษายน 2566

ฝ่ายเศรษฐกิจและวิชาการ สภาอุตสาหกรรมแห่งประเทศไทย

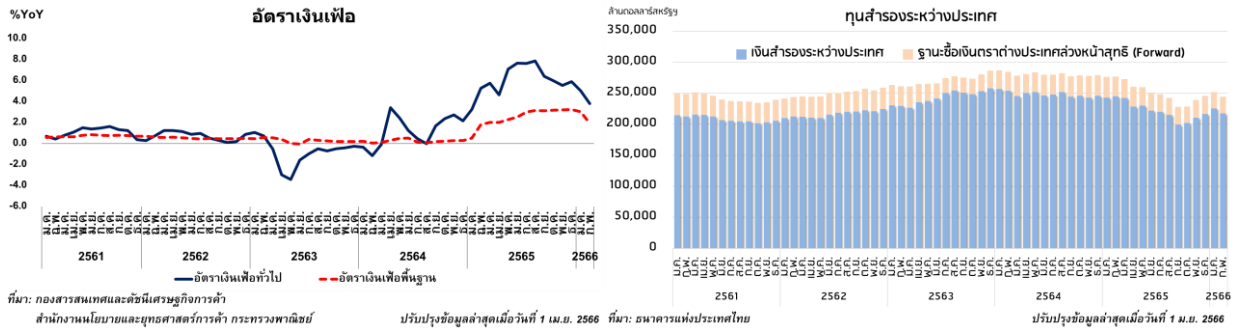
9

การส่งออกสินค้าอุตสาหกรรม ในเดือนกุมภาพันธ์ 2566 มีมูลค่า 17,621.39 ล้านดอลลาร์สหรัฐ หดตัวร้อยละ -6.15 (YoY) หรือ การส่งออกสินค้าอุตสาหกรรม (ไม่รวมทองคำ) มีมูลค่า 17,440.57 ล้านดอลลาร์สหรัฐ หดตัวร้อยละ -3.35 (YoY)

โดยสินค้าที่ขยายตัวดี อาทิ รถยนต์ อุปกรณ์ และส่วนประกอบ ขยายตัวร้อยละ 3.6 ขยายตัวต่อเนื่อง 2 เดือน ขยายตัวในตลาดออสเตรเลีย ฟิลิปปินส์ อินโดนีเซีย ญี่ปุ่น และเวียดนาม อัญมณีและเครื่องประดับ (ไม่รวมทองคำ) ขยายตัวร้อยละ 81.7 กลับมาขยายตัวในรอบ 3 เดือน ขยายตัวในตลาดฮ่องกง สิงคโปร์ กатар สหรัฐอาหรับเอมิเรตส์ และฝรั่งเศส เครื่องยนต์สันดาปภายในแบบลูกสูบฯ ขยายตัวร้อยละ 22.2 กลับมาขยายตัวในรอบ 4 เดือน ขยายตัวในตลาดฮ่องกง แอฟริกาใต้ อาร์เจนตินา จีน และฟิลิปปินส์ ขณะที่สินค้าหดตัว อาทิ สินค้าที่เกี่ยวข้องกับน้ำมัน หดตัวร้อยละ -20.6 หดตัวต่อเนื่อง 7 เดือน หดตัวในตลาดจีน อินเดีย มาเลเซีย กัมพูชา และเวียดนาม แต่ขยายตัวในตลาดญี่ปุ่น ลาว และโอมาน เครื่องคอมพิวเตอร์ อุปกรณ์ และส่วนประกอบ หดตัวร้อยละ -22.9 หดตัวต่อเนื่อง 5 เดือน หดตัวในตลาดสหรัฐ จีน ฮ่องกง ญี่ปุ่น และเนเธอร์แลนด์ แต่ขยายตัวในตลาดสิงคโปร์ มาเลเซีย ไอร์แลนด์ เกาหลีใต้ และเวียดนาม



เสถียรภาพเศรษฐกิจภายในประเทศในเดือนกุมภาพันธ์ 2566



- เสถียรภาพเศรษฐกิจภายในประเทศ ในเดือนกุมภาพันธ์ 2566 อัตราเงินเฟ้อทั่วไป อยู่ที่ร้อยละ 3.79 (YoY) อัตราเงินเฟ้อพื้นฐาน อยู่ที่ร้อยละ 1.93 (YoY) สัดส่วนหนี้สาธารณะต่อ GDP ณ สิ้นเดือนกุมภาพันธ์ 2566 อยู่ที่ร้อยละ 61.13 ต่อ GDP ซึ่งยังอยู่ภายใต้กรอบวินัยการเงินการคลังที่ตั้งไว้ตามพระราชบัญญัติวินัยการเงินการคลังของรัฐ พ.ศ. 2561 สะท้อนเสถียรภาพเศรษฐกิจภายในประเทศยังอยู่ในเกณฑ์ดี
- เสถียรภาพภายนอกประเทศ ในเดือนกุมภาพันธ์ 2566 ทุนสำรองระหว่างประเทศ อยู่ที่ระดับ 217,430.87 ล้านดอลลาร์สหรัฐฯ ซึ่งยังอยู่ในระดับมั่นคงและสามารถรองรับความเสี่ยงจากความผันผวนของเศรษฐกิจโลกได้

วันที่ 11 เมษายน 2566

ฝ่ายเศรษฐกิจและวิชาการ สภาอุตสาหกรรมแห่งประเทศไทย

10

เสถียรภาพเศรษฐกิจภายในประเทศ ในเดือนกุมภาพันธ์ 2566 อัตราเงินเฟ้อทั่วไป อยู่ที่ร้อยละ 3.79 (YoY) อัตราเงินเฟ้อพื้นฐาน อยู่ที่ร้อยละ 1.93 (YoY) สัดส่วนหนี้สาธารณะต่อ GDP ณ สิ้นเดือนกุมภาพันธ์ 2566 อยู่ที่ร้อยละ 61.13 ต่อ GDP ซึ่งยังอยู่ภายใต้กรอบวินัยการเงินการคลังที่ตั้งไว้ตามพระราชบัญญัติวินัยการเงินการคลังของรัฐ พ.ศ. 2561 สะท้อนเสถียรภาพเศรษฐกิจภายในประเทศยังอยู่ในเกณฑ์ดี

เสถียรภาพภายนอกประเทศ ในเดือนกุมภาพันธ์ 2566 ทุนสำรองระหว่างประเทศ อยู่ที่ระดับ 217,430.87 ล้านดอลลาร์สหรัฐฯ ซึ่งยังอยู่ในระดับมั่นคงและสามารถรองรับความเสี่ยงจากความผันผวนของเศรษฐกิจโลกได้