



# Monthly Economic Report



ภาวะเศรษฐกิจไทย ฉบับเดือนเมษายน 2566

“ภาวะเศรษฐกิจไทยในเดือนมีนาคม 2566 โดยการผลิตภาคอุตสาหกรรมยังหดตัวลง ดัชนีความเชื่อมั่นภาคอุตสาหกรรมเพิ่มขึ้นจากเดือนก่อน จากการฟื้นตัวอย่างต่อเนื่องของภาคการผลิตตามการขยายตัวอุปสงค์ในประเทศ การส่งออกสินค้าหดตัวตามเศรษฐกิจประเทศคู่ค้าเติบโตชะลอลง ภาคเกษตรกรรมผลผลิตยังขยายตัวได้ ภาคบริการและการท่องเที่ยวจากต่างประเทศทยอยฟื้นตัวได้ดี การบริโภคยังขยายตัวได้ตามกิจกรรมเศรษฐกิจปรับดีขึ้น การลงทุนภาคเอกชนหดตัวลง”



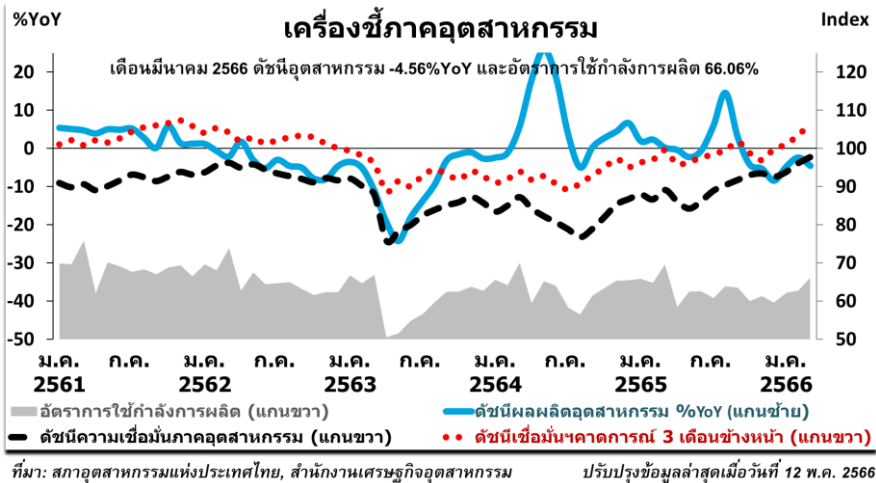
วันที่ 15 พฤษภาคม 2566

ฝ่ายเศรษฐกิจและวิชาการ สภาอุตสาหกรรมแห่งประเทศไทย

1



## ภาคอุตสาหกรรมในเดือนมีนาคม 2566 ยังหดตัวลง



- ดัชนีความเชื่อมั่นภาคอุตสาหกรรม อยู่ที่ระดับ 97.8 เพิ่มขึ้นจากเดือนที่ผ่านมาเพิ่มขึ้นต่อเนื่องเป็นเดือนที่ 3 และสูงสุดในรอบ 10 ปี นับตั้งแต่เดือนมกราคม 2556 ปัจจัยสนับสนุนจากการขยายตัวอุปสงค์ในประเทศ และกำลังซื้อในส่วนบุคคลจากรายได้ภาคเกษตรที่เพิ่มขึ้น ขณะที่ภาคการท่องเที่ยวฟื้นตัวต่อเนื่องจากนักท่องเที่ยวต่างชาติและมาตรการส่งเสริมการท่องเที่ยว ส่งผลให้ความต้องการสินค้าอุตสาหกรรมเพิ่มขึ้น แต่ยังมีความกังวลต่อปัญหาต้นทุนการผลิตสูง รวมถึงอุปสงค์จากต่างประเทศที่อ่อนแอลงตามภาวะเศรษฐกิจโลก
- ดัชนีผลผลิตอุตสาหกรรม หดตัวร้อยละ -4.56 (YoY) จากอุปสงค์ต่างประเทศที่อ่อนแอลงจากเศรษฐกิจโลกที่ยังคงเปราะบางส่งผลกระทบต่อ การส่งออกไทย อย่างไรก็ตาม อุตสาหกรรมที่เน้นตลาดในประเทศ รวมถึงที่เกี่ยวข้องกับการท่องเที่ยวขยายตัวได้ดี

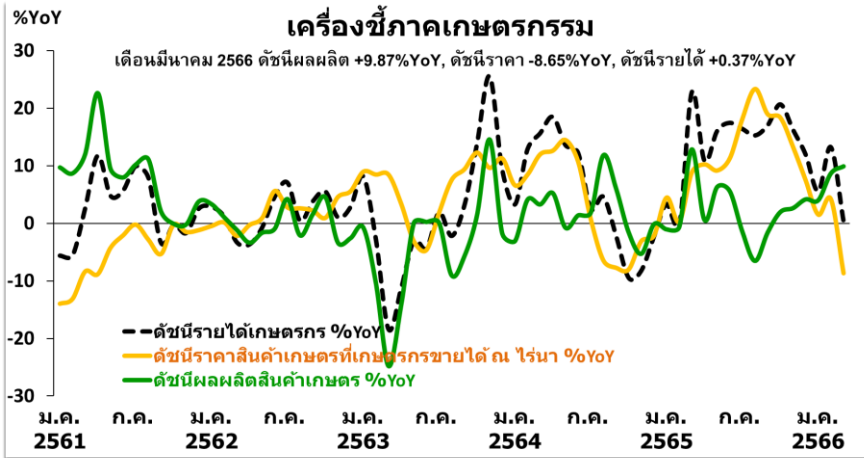
ภาคอุตสาหกรรม ในเดือนมีนาคม 2566 ดัชนีความเชื่อมั่นภาคอุตสาหกรรม อยู่ที่ระดับ 97.8 เพิ่มขึ้นจากระดับ 96.2 ในเดือนกุมภาพันธ์ เพิ่มขึ้นต่อเนื่องเป็นเดือนที่ 3 และสูงสุดในรอบ 10 ปี นับตั้งแต่เดือนมกราคม 2556 โดยมีปัจจัยสนับสนุนจากการขยายตัวอุปสงค์ในประเทศ และกำลังซื้อในส่วนบุคคลจากรายได้ภาคเกษตรที่เพิ่มขึ้น ขณะที่ภาคการท่องเที่ยวฟื้นตัวต่อเนื่องจากนักท่องเที่ยวต่างชาติและมาตรการส่งเสริมการท่องเที่ยว ส่งผลให้ความต้องการสินค้าอุตสาหกรรมเพิ่มขึ้น นอกจากนี้ ภาคการก่อสร้างที่ขยายตัวส่งผลดีต่ออุตสาหกรรมที่เกี่ยวข้อง แต่อย่างไรก็ตาม ยังมีความกังวลต่อปัญหาต้นทุนการผลิตสูง ราคาพลังงานยังคงผันผวน อัตราดอกเบี้ยอยู่ในทิศทางขาขึ้น เป็นปัจจัยกดดันต่อผู้ประกอบการ SMEs รวมถึงอุปสงค์จากต่างประเทศที่อ่อนแอลงตามภาวะเศรษฐกิจโลก ตลอดจนความผันผวนของค่าเงินบาท ยังเป็นปัจจัยเสี่ยงต่อการส่งออกไทย

ดัชนีคาดการณ์ 3 เดือนข้างหน้า อยู่ที่ระดับ 106.3 เพิ่มขึ้นจาก 103.2 ในเดือนกุมภาพันธ์ จากเศรษฐกิจไทยมีแนวโน้มขยายตัวต่อเนื่อง ปัจจัยขับเคลื่อนจากภาคการท่องเที่ยวและการบริโภคในประเทศ ขณะที่การเปิดประเทศของจีน เป็นแรงสนับสนุนภาคการท่องเที่ยวและการส่งออกของไทย ในช่วงครึ่งปีหลัง แต่อย่างไรก็ตาม ยังมีความเสี่ยงจากปัญหาเศรษฐกิจโลกและปัญหา Geopolitics

ดัชนีผลผลิตอุตสาหกรรม หดตัวร้อยละ -4.56 (YoY) จากอุปสงค์ต่างประเทศที่อ่อนแอลงจากเศรษฐกิจโลกที่ยังคงเปราะบางส่งผลกระทบต่อ การส่งออกไทย อย่างไรก็ตาม อุตสาหกรรมที่เน้นตลาดในประเทศ รวมถึงที่เกี่ยวข้องกับการท่องเที่ยวยังขยายตัวได้ดี โดยอุตสาหกรรมที่ยังขยายตัวได้แก่ ยานยนต์ ขยายตัวร้อยละ 8.18 (YoY) จากรถยนต์นั่งขนาดกลางและรถยนต์นั่งขนาดเล็กผลิตภัณฑ์ที่ได้จากการกลั่นปิโตรเลียม ขยายตัวร้อยละ 6.15 (YoY) จากผลิตภัณฑ์น้ำมันเครื่องบิน และน้ำมันแก๊สโซฮอล์ เครื่องปรับอากาศ ขยายตัวร้อยละ 7.09 (YoY) จากความต้องการของตลาดส่งออกในกลุ่มประเทศอาเซียน อัตราการใช้จ่ายการผลิต อยู่ที่ร้อยละ 66.06



## ภาคเกษตรกรรมในเดือนมีนาคม 2566 ผลผลิตยังขยายตัวได้



ที่มา: สำนักงานเศรษฐกิจการเกษตร กระทรวงเกษตรและสหกรณ์ ปรับปรุงข้อมูลล่าสุดเมื่อวันที่ 12 พ.ค. 2566

วันที่ 15 พฤษภาคม 2566

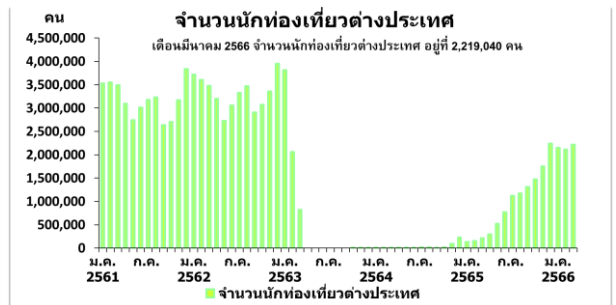
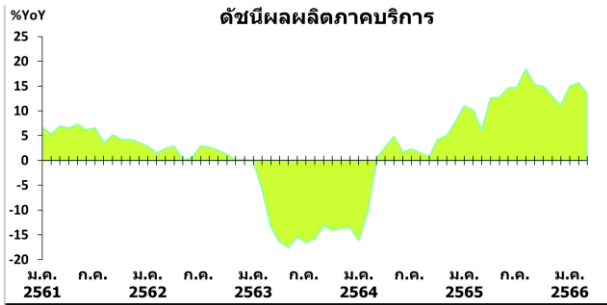
ฝ่ายเศรษฐกิจและวิชาการ สภาอุตสาหกรรมแห่งประเทศไทย

- ดัชนีผลผลิตสินค้าเกษตร ขยายตัวร้อยละ 9.87 (YoY) จากสินค้าเกษตรสำคัญบางชนิดมีผลผลิตเพิ่มขึ้น ได้แก่ อ้อย ยางพารา ทุเรียน และสักร ขณะที่สินค้าเกษตรที่ผลผลิตลดลง ได้แก่ ข้าวโพดเลี้ยงสัตว์ และมันสำปะหลัง
- ดัชนีราคาสินค้าเกษตร หดตัวร้อยละ -8.65 (YoY) โดยสินค้าที่ราคาลดลง ยางพารา จากความต้องการจากต่างประเทศมีแนวโน้มชะลอตัว จากการเพิ่มขึ้นของสต็อกสินค้า และความกังวลเกี่ยวกับวิกฤตเศรษฐกิจการเงินของประเทศคู่ค้า ทุเรียนจากผลผลิตทยอยออกสู่ตลาดเพิ่มมากขึ้น ขณะที่ความต้องการของผู้บริโภคภายในประเทศยังคงทรงตัว
- ทำให้ ดัชนีรายได้เกษตรกร ขยายตัวร้อยละ 0.37 (YoY)

ภาคเกษตรกรรม ในเดือนมีนาคม 2566 ดัชนีผลผลิตสินค้าเกษตร ขยายตัวร้อยละ 9.87 (YoY) จากสินค้าเกษตรสำคัญบางชนิดมีผลผลิตเพิ่มขึ้น ได้แก่ อ้อย ยางพารา ทุเรียน และสักร ขณะที่สินค้าเกษตรที่ผลผลิตลดลง ได้แก่ ข้าวโพดเลี้ยงสัตว์ และมันสำปะหลัง ดัชนีราคาสินค้าเกษตร หดตัวร้อยละ -8.65 (YoY) โดยสินค้าที่ราคาลดลง ยางพารา จากความต้องการจากต่างประเทศมีแนวโน้มชะลอตัว จากการเพิ่มขึ้นของสต็อกสินค้า และความกังวลเกี่ยวกับวิกฤตเศรษฐกิจการเงินของประเทศคู่ค้า ทุเรียนจากผลผลิตทยอยออกสู่ตลาดเพิ่มมากขึ้น ขณะที่ความต้องการของผู้บริโภคภายในประเทศยังคงทรงตัว ทำให้ ดัชนีรายได้เกษตรกร ขยายตัวร้อยละ 0.37 (YoY)



## ภาคบริการและการท่องเที่ยวในเดือนมีนาคม 2566 ทอยอปปิ้นตัวได้ดี



- **ดัชนีผลผลิตภาคบริการ** ทอยอปปิ้นตัว เช่น หมวดที่เกี่ยวกับการท่องเที่ยว อาทิ โรงแรมและร้านอาหาร การขนส่งผู้โดยสาร การขายส่งและขายปลีก สอดคล้องกับจำนวนนักท่องเที่ยวต่างชาติที่เพิ่มขึ้น โดยขยายตัวร้อยละ 13.41 (YoY)
- **ภาคการท่องเที่ยว** จำนวนนักท่องเที่ยวต่างประเทศที่เดินทางเข้าประเทศไทย 2,219,040 คน โดยส่วนใหญ่เป็นนักท่องเที่ยวจากมาเลเซีย จีน รัสเซีย อินเดีย และเกาหลีใต้

วันที่ 15 พฤษภาคม 2566

ฝ่ายเศรษฐกิจและวิชาการ สภาอุตสาหกรรมแห่งประเทศไทย

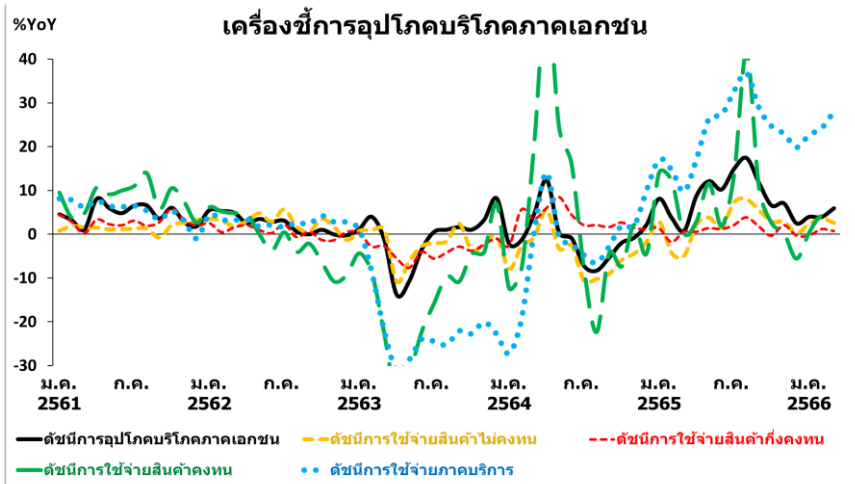
4

ภาคบริการในเดือนมีนาคม 2566 **ดัชนีผลผลิตภาคบริการ** ทอยอปปิ้นตัว เช่น หมวดที่เกี่ยวกับการท่องเที่ยว อาทิ โรงแรมและร้านอาหาร การขนส่งผู้โดยสาร การขายส่งและขายปลีก สอดคล้องกับจำนวนนักท่องเที่ยวต่างชาติที่เพิ่มขึ้น โดยขยายตัวร้อยละ 13.41 (YoY)

ภาคการท่องเที่ยวในเดือนมีนาคม 2566 จำนวนนักท่องเที่ยวต่างประเทศที่เดินทางเข้าประเทศไทย 2,219,040 คน โดยส่วนใหญ่เป็นนักท่องเที่ยวจากมาเลเซีย จีน รัสเซีย อินเดีย และเกาหลีใต้



## การบริโภคภาคเอกชนในเดือนมีนาคม 2566 ยังขยายตัวได้



- ดัชนีการอุปโภคบริโภคภาคเอกชน ขยายตัวร้อยละ 5.95 (YoY) เพิ่มขึ้นในทุกหมวด โดยเฉพาะการใช้จ่ายในหมวดสินค้าคงทน ด้านปัจจัยสนับสนุนกำลังซื้อของภาคครัวเรือนทยอยปรับตัวดีขึ้น ทั้งการจ้างงานและความเชื่อมั่นของผู้บริโภค สอดคล้องกับการฟื้นตัวของกิจกรรมทางเศรษฐกิจ อย่างไรก็ตาม ค่าครองชีพยังอยู่ในระดับสูง เป็นปัจจัยกดดันการบริโภคในภาพรวม

ที่มา: ธนาคารแห่งประเทศไทย

วันที่ 15 พฤษภาคม 2566

ปรับปรุงข้อมูลล่าสุดเมื่อวันที่ 12 พ.ค. 2566

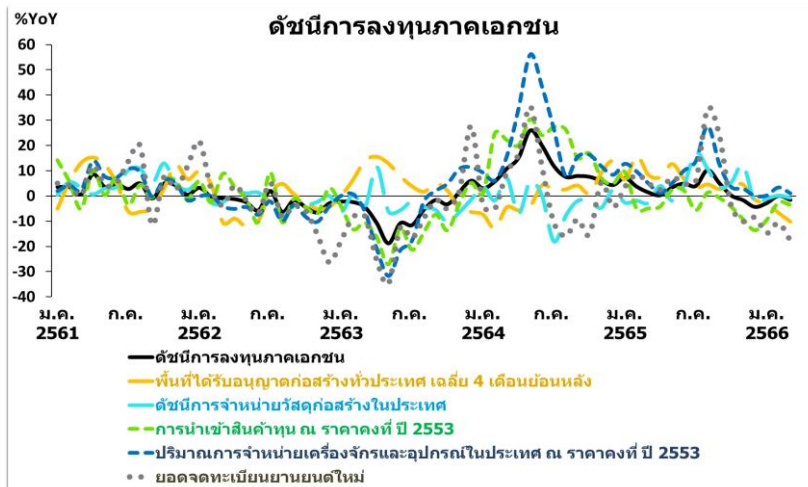
ฝ่ายเศรษฐกิจและวิชาการ สภาอุตสาหกรรมแห่งประเทศไทย

5

การบริโภคภาคเอกชน ในเดือนมีนาคม 2566 ดัชนีการอุปโภคบริโภคภาคเอกชน ขยายตัวร้อยละ 5.95 (YoY) เพิ่มขึ้นในทุกหมวด โดยเฉพาะการใช้จ่ายในหมวดสินค้าคงทน ด้านปัจจัยสนับสนุนกำลังซื้อของภาคครัวเรือนทยอยปรับตัวดีขึ้น ทั้งการจ้างงานและความเชื่อมั่นของผู้บริโภค สอดคล้องกับการฟื้นตัวของกิจกรรมทางเศรษฐกิจ อย่างไรก็ตาม ค่าครองชีพยังอยู่ในระดับสูง เป็นปัจจัยกดดันการบริโภคในภาพรวม



## การลงทุนภาคเอกชนในเดือนมีนาคม 2566 หดตัวลง



- ดัชนีการลงทุนภาคเอกชน หดตัวร้อยละ -1.53 (YoY) ภาพรวมการลงทุนในหมวดเครื่องจักรและอุปกรณ์ทั้งการนำเข้าสินค้าทุนและยอดจดทะเบียนยานยนต์ใหม่ที่ยังลดลง แม้ปริมาณการจำหน่ายเครื่องจักรและอุปกรณ์ในประเทศยังเพิ่มขึ้น ส่วนหมวดก่อสร้างหดตัวทั้งพื้นที่ได้รับอนุญาตก่อสร้างทั่วประเทศ และดัชนีการจำหน่ายวัสดุก่อสร้างในประเทศยังลดลง

ที่มา: ธนาคารแห่งประเทศไทย

วันที่ 15 พฤษภาคม 2566

ปรับปรุงข้อมูลล่าสุดเมื่อวันที่ 12 พ.ค. 2566

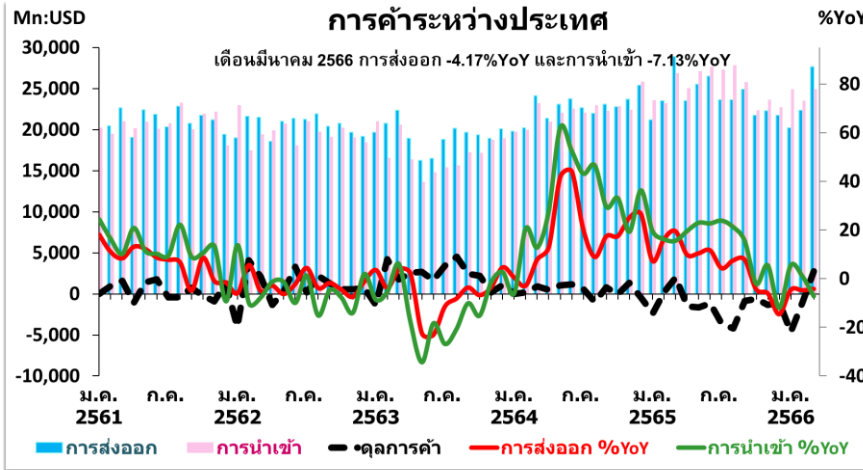
ฝ่ายเศรษฐกิจและวิชาการ สภาอุตสาหกรรมแห่งประเทศไทย

6

การลงทุนภาคเอกชน ในเดือนมีนาคม 2566 ดัชนีการลงทุนภาคเอกชน หดตัวร้อยละ -1.53 (YoY) ภาพรวมการลงทุนในหมวดเครื่องจักรและอุปกรณ์ทั้งการนำเข้าสินค้าทุนและยอดจดทะเบียนยานยนต์ใหม่ที่ยังลดลง แม้ปริมาณการจำหน่ายเครื่องจักรและอุปกรณ์ในประเทศยังเพิ่มขึ้น ส่วนหมวดก่อสร้างหดตัวทั้งพื้นที่ได้รับอนุญาตก่อสร้างทั่วประเทศ และดัชนีการจำหน่ายวัสดุก่อสร้างในประเทศยังลดลง



## การค้าระหว่างประเทศในเดือนมีนาคม 2566 ยังหดตัวลง



ที่มา: สำนักงานนโยบายและยุทธศาสตร์การค้า กระทรวงพาณิชย์ ปรับปรุงข้อมูลล่าสุดเมื่อวันที่ 12 พ.ค. 2566

วันที่ 15 พฤษภาคม 2566

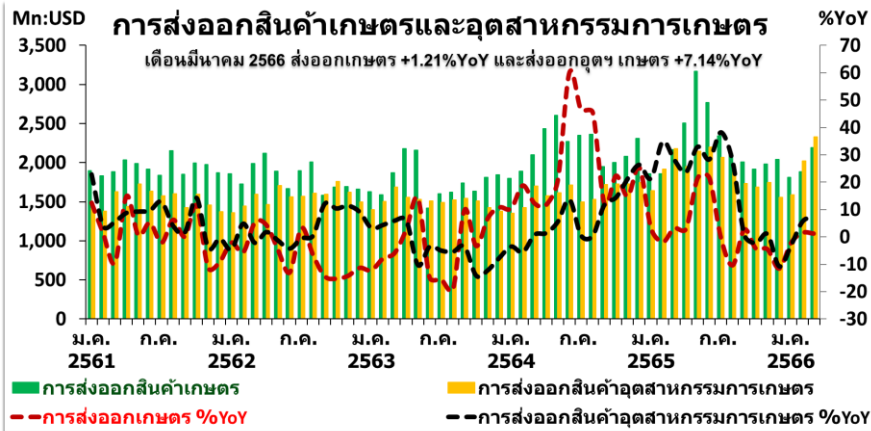
ฝ่ายเศรษฐกิจและวิชาการ สภาอุตสาหกรรมแห่งประเทศไทย

7

การค้าระหว่างประเทศ ในเดือนมีนาคม 2566 การส่งออกสินค้าของไทยมีมูลค่า 27,654.35 ล้านดอลลาร์สหรัฐฯ หดตัวร้อยละ -4.17 (YoY) ตามกิจกรรมเศรษฐกิจของประเทศคู่ค้าหลักที่ชะลอตัวจากแรงกดดันจากอุปสงค์ของประเทศชะลอตัวตามการใช้นโยบายการเงินที่ตึงตัวเพื่อควบคุมอัตราเงินเฟ้อที่อยู่ในระดับสูง ซึ่งส่งผลกระทบต่อภาคธนาคาร ภาคธุรกิจ และกำลังซื้อของประชาชน รวมถึงความขัดแย้งระหว่างรัสเซีย-ยูเครนที่ยังยืดเยื้อต่อเนื่อง และความผันผวนของค่าเงินบาท การนำเข้าสินค้าของไทย มีมูลค่า 24,935.54 ล้านดอลลาร์สหรัฐฯ หดตัวร้อยละ -7.13 (YoY) ดังนั้น ดุลการค้า เกิดดุล 2,718.81 ล้านดอลลาร์สหรัฐฯ



## การส่งออกสินค้าเกษตรและอุตสาหกรรมเกษตรในเดือนมีนาคม 2566



- การส่งออกสินค้าเกษตรและอุตสาหกรรมเกษตร มีมูลค่า 4,526.25 ล้านดอลลาร์สหรัฐฯ ขยายตัวร้อยละ 4.18 (YoY) โดยแบ่งเป็น ส่งออกสินค้าเกษตร มีมูลค่า 2,193.69 ล้านดอลลาร์สหรัฐฯ ขยายตัวร้อยละ 1.21 (YoY) และส่งออกสินค้าอุตสาหกรรมเกษตร มีมูลค่า 2,332.56 ล้านดอลลาร์สหรัฐฯ ขยายตัวร้อยละ 7.14 (YoY) โดยภาพรวมสินค้าที่ขยายตัวดี อาทิ น้ำตาลทราย, ผลิตภัณฑ์มันสำปะหลัง, ข้าว ขณะที่สินค้าหดตัว อาทิ ยางพารา, อาหารสัตว์เลี้ยง เป็นต้น

ที่มา: สำนักงานนโยบายและยุทธศาสตร์การค้า กระทรวงพาณิชย์

ปรับปรุงข้อมูลล่าสุดเมื่อวันที่ 12 พ.ค. 2566

วันที่ 15 พฤษภาคม 2566

ฝ่ายเศรษฐกิจและวิชาการ สภาอุตสาหกรรมแห่งประเทศไทย

8

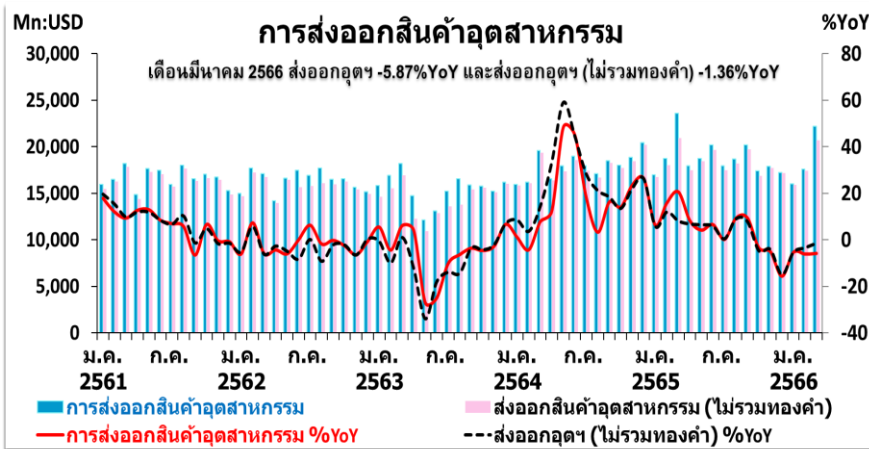
การส่งออกสินค้าเกษตรและอุตสาหกรรมเกษตร ในเดือนมีนาคม 2566 มีมูลค่า 4,526.25 ล้านดอลลาร์สหรัฐฯ ขยายตัวร้อยละ 4.18 (YoY) โดยแบ่งเป็น ส่งออกสินค้าเกษตร มีมูลค่า 2,193.69 ล้านดอลลาร์สหรัฐฯ ขยายตัวร้อยละ 1.21 (YoY) และส่งออกสินค้าอุตสาหกรรมเกษตร มีมูลค่า 2,332.56 ล้านดอลลาร์สหรัฐฯ ขยายตัวร้อยละ 7.14 (YoY)

โดยภาพรวมสินค้าที่ขยายตัวดี อาทิ น้ำตาลทราย ขยายตัวร้อยละ 73.9 ขยายตัวต่อเนื่อง 2 เดือน ขยายตัวในตลาดอินโดนีเซีย ฟิลิปปินส์ เกาหลีใต้ มาเลเซีย และลิเบีย ผลิตภัณฑ์มันสำปะหลัง ขยายตัวร้อยละ 5.7 ขยายตัวต่อเนื่อง 2 เดือน ขยายตัวในตลาดจีน ไต้หวัน ฮองกง เกาหลีใต้ และสหรัฐฯ ข้าว ขยายตัวร้อยละ 7.2 ขยายตัวต่อเนื่อง 3 เดือน ขยายตัวในตลาดอิรัก แอฟริกาใต้แองโกลา เซเนกัล และแทนซาเนีย ขณะที่สินค้าหดตัว อาทิ ยางพารา หดตัวร้อยละ -41.1 หดตัวต่อเนื่อง 8 เดือน หดตัวในตลาดจีน มาเลเซีย ญี่ปุ่น เกาหลีใต้และสหรัฐฯ แต่ขยายตัวในตลาดโรมาเนีย และสหราชอาณาจักร อาหารสัตว์เลี้ยง หดตัวร้อยละ -25.0 หดตัวต่อเนื่อง 5 เดือน หดตัวในตลาดสหรัฐฯ ญี่ปุ่น มาเลเซีย ออสเตรเลีย และอิตาลี แต่ขยายตัวในตลาดฟิลิปปินส์ลาว กัมพูชา บังกลาเทศ และรัสเซีย





## การส่งออกสินค้าอุตสาหกรรมในเดือนมีนาคม 2566



- การส่งออกสินค้าอุตสาหกรรม มีมูลค่า 22,236.36 ล้านดอลลาร์สหรัฐ หดตัวร้อยละ -5.87 (YoY) หรือ การส่งออกสินค้าอุตสาหกรรม (ไม่รวมทองคำ) มีมูลค่า 20,667.67 ล้านดอลลาร์สหรัฐ หดตัวร้อยละ -1.36 (YoY) โดยสินค้าที่ขยายตัวดี อาทิ รถยนต์ อุปกรณ์ และส่วนประกอบ, เครื่องปรับอากาศและส่วนประกอบ, อุปกรณ์กึ่งตัวนำ ทรานซิสเตอร์ และไดโอด ขณะที่สินค้าหดตัว อาทิ สินค้าที่เกี่ยวข้องกับน้ำมัน, เครื่องคอมพิวเตอร์ อุปกรณ์และส่วนประกอบ เป็นต้น

ที่มา: สำนักงานนโยบายและยุทธศาสตร์การค้า กระทรวงพาณิชย์

ปรับปรุงข้อมูลล่าสุดเมื่อวันที่ 12 พ.ค. 2566

วันที่ 15 พฤษภาคม 2566

ฝ่ายเศรษฐกิจและวิชาการ สภาอุตสาหกรรมแห่งประเทศไทย

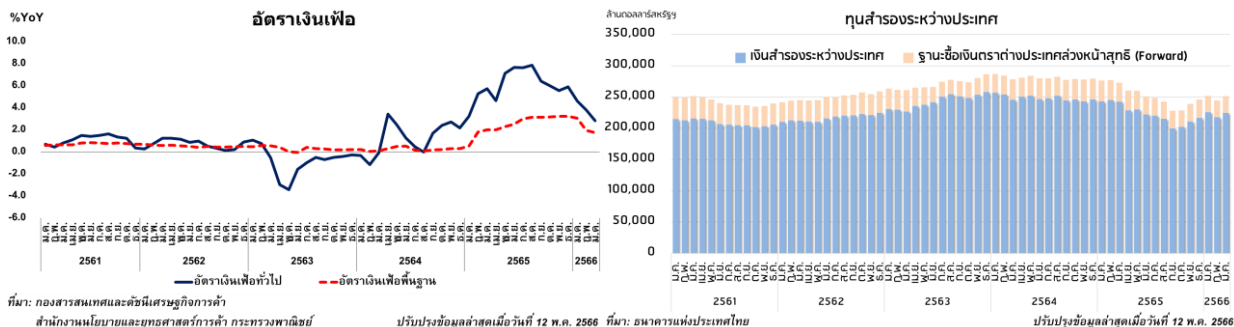
9

การส่งออกสินค้าอุตสาหกรรม ในเดือนมีนาคม 2566 มีมูลค่า 22,236.36 ล้านดอลลาร์สหรัฐ หดตัวร้อยละ -5.87 (YoY) หรือ การส่งออกสินค้าอุตสาหกรรม (ไม่รวมทองคำ) มีมูลค่า 20,667.67 ล้านดอลลาร์สหรัฐ หดตัวร้อยละ -1.36 (YoY)

โดยสินค้าที่ขยายตัวดี อาทิ รถยนต์ อุปกรณ์ และส่วนประกอบ ขยายตัวร้อยละ 1.4 ขยายตัวต่อเนื่อง 3 เดือน ขยายตัวในตลาดญี่ปุ่น เวียดนาม มาเลเซีย อินโดนีเซีย และสหรัฐฯ เครื่องปรับอากาศและส่วนประกอบ ขยายตัวร้อยละ 16.7 ขยายตัวต่อเนื่อง 3 เดือน ขยายตัวในตลาดสหรัฐฯ อิตาลี ฝรั่งเศส อินเดีย และอินโดนีเซีย อุปกรณ์กึ่งตัวนำ ทรานซิสเตอร์ และไดโอด ขยายตัวร้อยละ 66.4 ขยายตัวต่อเนื่อง 9 เดือน ขยายตัวในตลาดสหรัฐฯ เวียดนาม อินเดีย แคนาดา และจีน ขณะที่สินค้าหดตัว อาทิ สินค้าที่เกี่ยวข้องกับน้ำมัน หดตัวร้อยละ -14.2 หดตัวต่อเนื่อง 8 เดือน หดตัวในตลาดจีน เวียดนาม กัมพูชา อินเดีย และญี่ปุ่น แต่ขยายตัวในตลาดลาว สิงคโปร์ เนเธอร์แลนด์และอียิปต์ เครื่องคอมพิวเตอร์ อุปกรณ์และส่วนประกอบ หดตัวร้อยละ -6.0 หดตัวต่อเนื่อง 6 เดือน หดตัวในตลาดฮ่องกง จีน เนเธอร์แลนด์ เยอรมนี และไต้หวัน แต่ขยายตัวในตลาดสหรัฐฯ สิงคโปร์ มาเลเซีย ญี่ปุ่น และเม็กซิโก



## เสถียรภาพเศรษฐกิจภายในประเทศในเดือนมีนาคม 2566



- เสถียรภาพเศรษฐกิจภายในประเทศ ในเดือนมีนาคม 2566 อัตราเงินเฟ้อทั่วไป อยู่ที่ร้อยละ 2.83 (YoY) อัตราเงินเฟ้อพื้นฐาน อยู่ที่ร้อยละ 1.75 (YoY) สัดส่วนหนี้สาธารณะต่อ GDP ณ สิ้นเดือนมีนาคม 2566 อยู่ที่ร้อยละ 61.30 ต่อ GDP ซึ่งยังอยู่ภายใต้กรอบวินัยการเงินการคลังที่ตั้งไว้ตามพระราชบัญญัติวินัยการเงินการคลังของรัฐ พ.ศ. 2561 สะท้อนเสถียรภาพเศรษฐกิจภายในประเทศยังอยู่ในเกณฑ์ดี
- เสถียรภาพภายนอกประเทศ ในเดือนมีนาคม 2566 ทุนสำรองระหว่างประเทศ อยู่ที่ระดับ 224,481.82 ล้านดอลลาร์สหรัฐ ซึ่งยังอยู่ในระดับมั่นคงและสามารถรองรับความเสี่ยงจากความผันผวนของเศรษฐกิจโลกได้

วันที่ 15 พฤษภาคม 2566

ฝ่ายเศรษฐกิจและวิชาการ สภาอุตสาหกรรมแห่งประเทศไทย

10

เสถียรภาพเศรษฐกิจภายในประเทศ ในเดือนมีนาคม 2566 อัตราเงินเฟ้อทั่วไป อยู่ที่ร้อยละ 2.83 (YoY) อัตราเงินเฟ้อพื้นฐาน อยู่ที่ร้อยละ 1.75 (YoY) สัดส่วนหนี้สาธารณะต่อ GDP ณ สิ้นเดือนมีนาคม 2566 อยู่ที่ร้อยละ 61.30 ต่อ GDP ซึ่งยังอยู่ภายใต้กรอบวินัยการเงินการคลังที่ตั้งไว้ตามพระราชบัญญัติวินัยการเงินการคลังของรัฐ พ.ศ. 2561 สะท้อนเสถียรภาพเศรษฐกิจภายในประเทศยังอยู่ในเกณฑ์ดี

เสถียรภาพภายนอกประเทศ ในเดือนมีนาคม 2566 ทุนสำรองระหว่างประเทศ อยู่ที่ระดับ 224,481.82 ล้านดอลลาร์สหรัฐ ซึ่งยังอยู่ในระดับมั่นคงและสามารถรองรับความเสี่ยงจากความผันผวนของเศรษฐกิจโลกได้