



ที่ พณ ๑๑๐๔/ว ๑๓๑ ๙

ถึง สภาอุตสาหกรรมแห่งประเทศไทย



ด้วยสำนักงานนโยบายและยุทธศาสตร์การค้า (สนค.) ได้ติดตามสถานการณ์เศรษฐกิจและเครื่องชี้วัดเศรษฐกิจการค้าที่สำคัญ เพื่อประมวลสถานการณ์ทั่วโลกที่น่าสนใจรอบสัปดาห์

ในการนี้ สนค. จึงขอเรียนเสนอสรุปสถานการณ์เศรษฐกิจ ราคาน้ำมันดิบ ราคาทองคำ และอัตราแลกเปลี่ยน ระหว่างวันที่ ๕ - ๙ มิถุนายน ๒๕๖๖ โดยมีรายละเอียดตามเอกสารที่แนบมาพร้อมนี้



<http://www.tpsoc.go.th/week>

กองวิจัยเศรษฐกิจการค้ามหภาค

โทร. ๐ ๒๕๐๗ ๕๘๖๐

โทรสาร ๐ ๒๕๐๗ ๗๐๐๗

ความเคลื่อนไหวรอบโลก



องค์การเพื่อความร่วมมือและการพัฒนาทางเศรษฐกิจ (OECD) ปรับเพิ่มคาดการณ์การเติบโตทางเศรษฐกิจโลกปี 66 เล็กน้อยอยู่ที่ 2.7% จากที่เคยคาดการณ์ไว้ที่ 2.6% เมื่อเดือน มี.ค. 66 ขณะที่คาดการณ์การเติบโตปี 67 ไว้ที่ 2.9% พร้อมให้ข้อมูลว่าเศรษฐกิจโลกมีสัญญาณการเติบโตที่ดีขึ้น แต่การขยายตัวยังคงอ่อนแอ ขณะที่ราคาพลังงานที่ลดลงจะช่วยลดอัตราเงินเฟ้อทั่วไปและบรรเทาความตึงเครียดด้านค่าใช้จ่ายครัวเรือนได้ อย่างไรก็ตาม ราคาอาหารและบริการยังเพิ่มขึ้นอย่างรวดเร็ว ทำให้อัตราเงินเฟ้อพื้นฐานยังคงสูงอย่างต่อเนื่อง ทั้งนี้ OECD ได้เสนอแนะข้อควรปฏิบัติของรัฐบาล ดังนี้ (1) รักษานโยบายการเงินที่เข้มงวดเพื่อรับมือกับภาวะเงินเฟ้อ (2) ยุติและกำหนดเป้าหมายการสนับสนุนทางการเงิน และ (3) จัดลำดับความสำคัญของการใช้จ่ายเพื่อปฏิรูปโครงสร้างทางเศรษฐกิจที่ส่งเสริมอุปทาน



ธนาคารโลกปรับเพิ่มคาดการณ์การเติบโตทางเศรษฐกิจโลกปี 66 อยู่ที่ 2.1% จากที่เคยคาดการณ์ไว้ที่ 1.7% เมื่อเดือน ม.ค. 66 อย่างไรก็ตาม ได้ปรับลดคาดการณ์การเติบโตปี 67 มาอยู่ที่ระดับ 2.4% ต่ำกว่าที่เคยคาดไว้ที่ 2.7% โดยมีปัจจัยจากความเสี่ยงของภาคธนาคารที่ทวีความรุนแรงขึ้นในกลุ่มประเทศเศรษฐกิจที่พัฒนาแล้ว ท่ามกลางนโยบายการเงินที่เข้มงวดและอัตราดอกเบี้ยทั่วโลกที่เพิ่มสูง ทั้งนี้ ธนาคารโลกคาดว่าในปี 66 เศรษฐกิจสหรัฐฯ จะขยายตัวที่ 1.1% (เพิ่มขึ้นจาก 0.5% ณ ม.ค. 66) เศรษฐกิจจีนจะขยายตัวที่ 5.6% (เพิ่มขึ้นจาก 4.3%) และเศรษฐกิจยุโรปจะขยายตัวที่ 0.4% (เพิ่มขึ้นจาก 0.0%) ขณะที่เศรษฐกิจไทยปี 66 ธนาคารโลกคาดว่าจะขยายตัวที่ 3.9% (เพิ่มขึ้นจาก 3.6%) และชะลอตัวลงเล็กน้อยในปี 67 ที่ 3.6% (ลดลงจาก 3.7%)

สหภาพยุโรป



ยอดค้าปลีกของสหภาพยุโรปเดือน เม.ย. 66 ขยายตัว 0.1% (MoM) ขณะที่ยอดค้าปลีกของยูโรโซนไม่เปลี่ยนแปลงจากเดือนก่อน เนื่องจากผู้บริโภคใช้จ่ายน้อยลงในสินค้าอาหารและน้ำมันเชื้อเพลิง ขณะที่มีการซื้อสินค้าประเภทอื่นเพิ่มขึ้น โดยเฉพาะการซื้อผ่านช่องทางออนไลน์ นอกจากนี้ ครัวเรือนยังมีการออมเพิ่มขึ้น เนื่องจากอัตราดอกเบี้ยอยู่ในระดับสูงและเพื่อเป็นหลักประกันในช่วงเวลาที่เศรษฐกิจเติบโตต่ำ ทั้งนี้ ยอดค้าปลีกอาหาร เครื่องดื่ม และยาสูบในสหภาพยุโรปลดลงจากเดือนก่อน 0.4% และยอดค้าปลิบน้ำมันเชื้อเพลิงลดลง 2.2% ขณะที่ยอดค้าปลีกสินค้าที่ไม่ใช่อาหารเพิ่มขึ้น 0.6% โดยประเทศที่มีอัตราการขยายตัวของยอดค้าปลีกสูงสุด คือ โครเอเชีย ที่อัตรา 3.4%

จีน



การส่งออกจีนเดือน พ.ค. 66 หดตัวที่ 7.5% (YoY) รุนแรงกว่าที่คาดการณ์ไว้ที่ 0.4% และเป็นการหดตัวรุนแรงที่สุดนับตั้งแต่เดือน ม.ค. 66 โดยมีสาเหตุสำคัญจากอุปสงค์ทั่วโลกที่ชะลอตัวลง โดยเฉพาะในตลาดประเทศพัฒนาแล้ว เช่น ตลาดสหรัฐฯ และยุโรป ที่มีความกังวลต่อการฟื้นตัวของเศรษฐกิจที่ยังเปราะบาง สร้างแรงกดดันต่อรัฐบาลมากขึ้น สำหรับการกระตุ้นการบริโภคภายในประเทศในช่วงที่เหลือของปี เนื่องจากอุปสงค์ทั่วโลกมีแนวโน้มอ่อนตัวลงอีกในช่วงครึ่งปีหลัง ขณะที่การนำเข้าเดือน พ.ค. ลดลงที่ 4.5% โดยความต้องการวัตถุดิบลดลงในวงกว้าง อาทิ การนำเข้าเซมิคอนดักเตอร์ลดลง 15.3% การนำเข้าทองแดงลดลง 4.6% เป็นต้น สอดคล้องกับดัชนีผู้จัดการฝ่ายจัดซื้อ (PMI) อย่างเป็นทางการของจีนที่เผยแพร่เมื่อสัปดาห์ก่อนว่ากิจกรรมโรงงานของจีนหดตัวเร็ววกว่าที่คาดการณ์ไว้เมื่อเดือน พ.ค. 66

สหรัฐอเมริกา



การขาดดุลการค้าของสหรัฐฯ ขยายตัวสูงสุดในรอบ 8 ปี ในเดือน เม.ย. 66 เนื่องจากการนำเข้าสินค้าขยายตัวสูงขึ้น ขณะที่การส่งออกสินค้าพลังงานหดตัวลง ซึ่งนักเศรษฐศาสตร์มองว่าหากการขาดดุลนี้คงอยู่ต่อไป อาจทำให้ GDP ไตรมาสที่ 2 ลดลงถึง 2.5% ทั้งนี้ ในเดือน เม.ย. สหรัฐฯ ขาดดุลการค้าสินค้าและบริการเพิ่มขึ้น 23.0% อยู่ที่ 0.75 แสนล้านดอลลาร์สหรัฐฯ โดยการนำเข้าสินค้าเพิ่มขึ้น 2.0% อยู่ที่ 2.63 แสนล้านดอลลาร์สหรัฐฯ จากการนำเข้ายานยนต์ ชิ้นส่วน และเครื่องยนต์ รวมถึงวัสดุและอุปกรณ์ภาคอุตสาหกรรม ขณะที่การส่งออกสินค้าลดลง 5.3% มากที่สุดในรอบ 3 ปี สู่ระดับ 1.67 แสนล้านดอลลาร์สหรัฐฯ ซึ่งเป็นระดับที่ต่ำที่สุดนับตั้งแต่เดือน ก.พ. 65 โดยส่วนหนึ่งเป็นผลจากการแข็งค่าขึ้นของค่าเงินดอลลาร์สหรัฐฯ ตั้งแต่กลางเดือน เม.ย. ที่กดดันให้การส่งออกลดลง

สหราชอาณาจักร



ภาคการก่อสร้างของสหราชอาณาจักรเติบโตขึ้นเล็กน้อยในเดือน พ.ค. 66 ขณะที่การก่อสร้างที่อยู่อาศัยชะลอตัวลงเป็นผลมาจากอัตราดอกเบี้ยที่เพิ่มสูงขึ้น โดยดัชนีผู้จัดการฝ่ายจัดซื้อภาคการก่อสร้าง (PMI) ของ S&P Global/CIPS UK เพิ่มขึ้นเป็น 51.6 จาก 51.1 ในเดือน เม.ย. ถือเป็นหนึ่งในสัญญาณบวกต่อเศรษฐกิจในภาพรวม อย่างไรก็ตาม การก่อสร้างที่อยู่อาศัยหดตัวในอัตราที่รวดเร็วที่สุดนับตั้งแต่โควิด-19 แพร่ระบาดเมื่อ 3 ปีก่อน ซึ่งผู้อำนวยการฝ่ายเศรษฐกิจของ S&P Global ให้ข้อมูลว่าการหดตัวดังกล่าวเป็นผลมาจากอัตราดอกเบี้ยที่สูงขึ้นและภาวะตลาดที่อยู่อาศัยที่ซบเซา

ไทย

นายวิชานัน นินวาทจินดา รองผู้อำนวยการสำนักงานนโยบายและยุทธศาสตร์การค้า กระทรวงพาณิชย์ เปิดเผยว่า เงินเพื่อทั่วไปเดือน พ.ค. 66 เพิ่ม 0.53% (YoY) ชะลอตัวต่อเนื่องเป็นเดือนที่ 5 และต่ำสุดในรอบ 21 เดือน โดยมีสาเหตุสำคัญมาจากการลดลงของราคาน้ำมันเชื้อเพลิง การลดลงของค่าไฟฟ้า และราคาสินค้าในหมวดอาหารชะลอตัว โดยยังมีปัจจัยที่อาจทำให้เงินเพื่อสูงขึ้นจากภัยแล้งที่จะกระทบสินค้าเกษตรและอาหาร อุปสงค์ในประเทศที่เพิ่มขึ้นจากการฟื้นตัวของเศรษฐกิจ และการลดกำลังการผลิตน้ำมันของโอเปก เป็นต้น

คณะกรรมการพิจารณาการทุ่มตลาดและการอุดหนุน พิจารณาต่ออายุการยกเว้นเก็บภาษีตอบโต้การทุ่มตลาดออกไปอีก 6 เดือน หรือจนถึงวันที่ 12 พ.ย. 66 สำหรับสินค้าเหล็กที่ใช้ผลิตเป็นกระป๋องบรรจุอาหาร ทั้งสินค้าเหล็กแผ่นชุบหรือเคลือบด้วยดีบุก ทั้งชนิดเป็นมันและไม่เป็นมัน (ทินเพลต) ที่มีแหล่งกำเนิดจากจีน เกาหลีใต้ ไต้หวัน และสหภาพยุโรป และเหล็กแผ่นชุบหรือเคลือบด้วยโครเมียมทั้งชนิดเป็นมันและไม่เป็นมัน (ทินพรี) จากจีน เกาหลีใต้ และสหภาพยุโรป โดยไม่รวมสินค้าที่ผ่านการเคลือบ Lacquering หรือ Laminating หรือ Printing

ญี่ปุ่น

กระทรวงแรงงานญี่ปุ่น รายงานว่า ค่าแรงในรูปตัวเงิน เดือน เม.ย. 66 เพิ่มขึ้น 1.0% (YoY) หลังจากที่บริษัทเอกชนขนาดใหญ่ทั่วประเทศมีการปรับขึ้นค่าแรง 3.66% (YoY) ในเดือน มี.ค. ที่ผ่านมา ซึ่งเป็นการปรับขึ้นค่าแรงครั้งใหญ่ที่สุดในรอบ 30 ปี ส่งผลให้อัตราเงินเพื่อปรับตัวสูงขึ้น และการจ้างงานปรับลดลง ปริมาณการใช้จ่ายใช้สอยของภาคครัวเรือนญี่ปุ่นยังคงอยู่ในภาวะอ่อนแอ เมื่อวัดจากปริมาณการใช้จ่ายใช้สอยในภาคครัวเรือนที่ลดลง 4.4% (YoY)

เกาหลีใต้

สำนักงานสถิติเกาหลีใต้ เปิดเผยว่า ชีพค้ำงสต็อกในเดือน เม.ย. 66 เพิ่มขึ้น 83% (YoY) นับเป็นการเพิ่มขึ้นมากที่สุดตั้งแต่เดือน เม.ย. 59 ตามความต้องการบริโภคที่ชะลอตัวทั่วโลก แม้ว่าความต้องการชิปด้านปัญญาประดิษฐ์ (AI) จะขยายตัว ขณะเดียวกัน การจัดส่งชิปของโรงงานลดลง 33% (YoY) และการผลิตลดลงร้อยละ 20% (YoY) เนื่องจากผู้ผลิตสมาร์ตโฟนและคอมพิวเตอร์ส่วนบุคคล มีสินค้าคงคลังจำนวนมาก

อาเซียนอัปเดต

อินโดนีเซีย

อินโดนีเซียประกาศชะลอการเจรจาการค้ากับสหภาพยุโรป หลังจากไม่ได้รับความเห็นชอบจากระเบียบการทำนำเข้าผลิตภัณฑ์ปาล์มจากพื้นที่ป่าที่ถูกแผ้วถาง โดยให้เหตุผลว่า นโยบายดังกล่าวเอื้อประโยชน์ต่อบริษัทขนาดใหญ่ที่มีความสามารถปรับการผลิตได้ตามมาตรฐานมากกว่าเกษตรกรรายย่อย ขณะที่ระบบตรวจสอบและวัดระดับคะแนนจากการตัดไม้ทำลายป่า จะเริ่มมีผลบังคับใช้ในปี 67 เป็นต้นไป

มาเลเซีย

กระทรวงสวัสดิการและการจ้างงานแรงงานต่างด้าวมาเลเซีย หรือกับเจ้าหน้าที่ด้านแรงงานของบังกลาเทศเกี่ยวกับมาตรการส่งเสริมความปลอดภัยแรงงาน โดยมีสาระสำคัญเกี่ยวกับการพัฒนาฝีมือแรงงานบังกลาเทศที่เดินทางเข้ามายังมาเลเซีย และมาตรการคุ้มครองสิทธิแรงงานที่ดีขึ้น โดยแรงงานส่วนใหญ่นิยมเข้ามาประกอบอาชีพเป็นแม่บ้าน และพนักงานรักษาความปลอดภัย

สิงคโปร์

กระทรวงการสื่อสารและสารสนเทศของสิงคโปร์ ประกาศเปิดตัวแผนแม่บทหลักด้านการเชื่อมต่อดิจิทัล เพื่อเป็นตัวกำหนดทิศทางการเชื่อมต่อดิจิทัลของสิงคโปร์ในอนาคต ด้วยการเพิ่มขีดความสามารถในการวางสายเคเบิลใต้น้ำเป็นสองเท่าภายใน 10 ปี สร้างการเชื่อมต่อภายในประเทศด้วยความเร็ว 10 Gbps ภายใน 5 ปี และเริ่มแผนพัฒนาศูนย์ข้อมูลสีเขียวแห่งใหม่ตามกรอบความยั่งยืน

ฟิลิปปินส์

รัฐสภาฟิลิปปินส์ อนุมัติจัดตั้งกองทุนความมั่งคั่งแห่งชาติ มูลค่า 8.9 พันล้านดอลลาร์สหรัฐ เพื่อกระตุ้นการเติบโตและจัดความยากจน โดยได้รับเงินทุนประเดิมจากธนาคารกลาง กองทุนดังกล่าวมีวัตถุประสงค์ในการใช้พัฒนาโครงสร้างพื้นฐาน ส่งผลให้เศรษฐกิจเติบโตและมีการจ้างงานมากขึ้น ลดความยากจน ช่วยให้รัฐบาลจัดการงบประมาณได้อย่างมีประสิทธิภาพ และลดแรงกดดันด้านการคลังในช่วงที่เศรษฐกิจตกต่ำ

กัมพูชา

นายกรัฐมนตรีกัมพูชา กล่าวว่า กัมพูชาจะหลุดพ้นสถานะประเทศพัฒนาน้อยที่สุดภายในปี 70 และจะบรรลุเป้าหมายการเป็นประเทศรายได้ปานกลางระดับสูงภายในปี 73 โดยมีปัจจัยจากการฟื้นตัวหลังโควิด-19 อย่างรวดเร็ว และการมีข้อตกลงทางการเพิ่มมากขึ้น เช่น ความตกลง RCEP ข้อตกลงการค้าเสรีกัมพูชา-จีน และข้อตกลงการค้าเสรีกัมพูชา-เกาหลีใต้ ซึ่งจะเป็ปัจจัยดึงดูดการลงทุนจากต่างประเทศ

สปป.ลาว

ธนาคารเพื่อการพัฒนาเอเชีย (ADB) ปรับประมาณการเศรษฐกิจลาวปี 66 เป็น 4% (YoY) เพิ่มขึ้น 0.5% จากการประมาณการรอบก่อนหน้า โดยได้รับปัจจัยบวกจากความสำเร็จในโครงการรถไฟจีน-ลาว ทำให้การค้าและการท่องเที่ยวเติบโตต่อเนื่อง แต่มีความเสี่ยงจากการพึ่งพาเศรษฐกิจจีนมากเกินไป ทั้งนี้ ระดับการเติบโตที่คาดการณ์ใกล้เคียงกับช่วงก่อนการระบาดของโควิด-19 ที่เศรษฐกิจโตถึง 4.7% (YoY)

เวียดนาม

สมาคมผู้ค้าเมล็ดพันธุ์ข้าวพัลส์ ถั่วฝัก ข้าวโพด และงาแห่งเวียดนาม รายงานการส่งออกข้าวโพด ตั้งแต่เดือน ก.ย. 65 - พ.ค. 66 ประมาณ 1.7 ล้านตัน แบ่งเป็นการส่งออกทางทะเล 1 ล้านตัน ส่งออกทางถนนเข้าสู่ไทย 6 แสนตัน และส่งออกไปจีน 5 หมื่นตัน โดยในปีงบประมาณ 67 สมาคมฯ ตั้งเป้าหมายการส่งออกไว้ที่ 2 ล้านตัน โดยมีตลาดส่งออกสำคัญ ได้แก่ ไทย เวียดนาม จีน ฟิลิปปินส์ และมาเลเซีย เป็นต้น

เวียดนาม

กระทรวงการวางแผนและการลงทุนเวียดนาม เปิดเผยว่า เงินทุนจากต่างประเทศ ตั้งแต่ 1 ม.ค. - 20 พ.ค. 66 มีมูลค่า 10.9 พันล้านดอลลาร์สหรัฐ ลดลง 7.3% (YoY) โดยการลงทุนในโครงการใหม่ลดลง แต่ธุรกิจกรรมการเพิ่มทุนเพื่อซื้อหุ้นเพิ่มขึ้น โครงการที่มีการลงทุนสูงสุด คือ ภาคการผลิต และแปรรูปสินค้า รองลงมาคือ ภาคการเงิน อสังหาริมทรัพย์ และวิทยาศาสตร์ โดยผู้ลงทุน 3 อันดับแรก คือ สิงคโปร์ ญี่ปุ่น และจีน



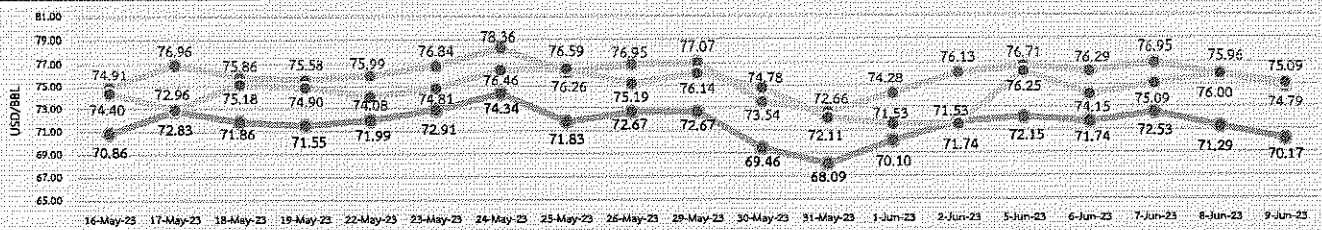
สรุปสถานการณ์ราคาน้ำมันดิบ

ราคาเฉลี่ยรายสัปดาห์สูงขึ้น โดยสัปดาห์ล่าสุดราคาน้ำมันดิบเวสต์เท็กซัส (WTI) เฉลี่ยอยู่ที่ 71.58 USD/BBL เบรินท์ (Brent) เฉลี่ยอยู่ที่ 76.14 USD/BBL และดูไบ (Dubai) เฉลี่ยอยู่ที่ 75.32 USD/BBL โดยราคาเฉลี่ยที่สูงขึ้นเป็นผลจากการเจรจาขยายเขตแดนหมู่ของสหรัฐฯ ได้คลี่คลายแล้ว อีกทั้งราคาได้รับแรงหนุนมากกว่าช่วงสัปดาห์ก่อนหน้า แม้ว่าจะเริ่มมีแรงกดดันจากปัจจัยด้านเศรษฐกิจในช่วงท้ายสัปดาห์ โดยมีเหตุการณ์ที่เป็นแรงหนุนทั้งจากฝั่งอุปทาน ได้แก่ ชาวอิหร่านเบี่ยงประกาศลดกำลังการผลิตลงอีกเหลือวันละ 9 ล้านบาร์เรล จากวันละ 10 ล้านบาร์เรล ปริมาณน้ำมันดิบคงคลังของสหรัฐฯ ลดลง จำนวน 4.5 แสนบาร์เรล ซึ่งตรงข้ามกับนักวิเคราะห์คาดการณ์ไว้ และฝั่งอุปสงค์ จากการนำเข้าน้ำมันดิบของจีนในเดือน พ.ค. 66 เพิ่มขึ้น 17.4% อย่างไรก็ตาม ราคาน้ำมันดิบเริ่มกลับมาได้รับแรงกดดันหลังจากการประกาศตัวเลขและดัชนีชี้วัดทางเศรษฐกิจเดือน พ.ค. 66 ของผู้นำเข้าน้ำมันดิบรายใหญ่อย่างจีนและสหรัฐฯ ที่สะท้อนถึงภาวะเศรษฐกิจที่ชะลอตัว ได้แก่ ดัชนีผู้จัดการฝ่ายจัดซื้อภาคการผลิตของสหรัฐฯ ที่กลับมาต่ำกว่าระดับ 50 อีกครั้ง และตัวเลขการส่งออกของจีนกลับมาหดตัวในรอบ 3 เดือน

แนวโน้มราคาน้ำมันดิบ 12 - 16 มิ.ย. 66

ราคาเฉลี่ยมีแนวโน้มลดลงจากปัจจัยเศรษฐกิจ ราคาน้ำมันดิบในสัปดาห์นี้คาดว่าจะกลับมาได้รับแรงกดดันจากปัจจัยด้านเศรษฐกิจของจีนและสหรัฐฯ ต่อเนื่องจากช่วงปลายสัปดาห์ก่อนหน้า โดยเฉพาะตัวเลขเศรษฐกิจจีนที่คาดว่าจะส่งผลกระทบต่อราคาของราคาน้ำมันดิบ จากตัวเลขการส่งออกและการนำเข้าในเดือน พ.ค. 66 ที่หดตัว 7.5% และ 4.5% ตามลำดับ อีกทั้งดัชนีราคาผู้ผลิตที่หดตัว 4.6% ซึ่งหดตัวมากที่สุดในรอบ 7 ปี นับตั้งแต่เดือน พ.ค. 59 จึงประเมินว่า ราคาน้ำมันดิบจะได้รับผลกระทบจากความกังวลของตลาดต่อสถานการณ์ภาคการผลิตและเศรษฐกิจภาพรวมของจีนที่อาจจะชะลอตัวมากกว่าที่คาดการณ์ไว้ในช่วงครึ่งหลังของปี 66 นอกจากนี้ ราคาน้ำมันดิบยังมีแรงกดดันจากจำนวนผู้ขอรับสวัสดิการว่างงานของสหรัฐฯ ของสัปดาห์ล่าสุด (สิ้นสุด ณ วันที่ 3 มิ.ย. 66) ที่กลับมาเพิ่มขึ้น 2.8 หมื่นคนจากสัปดาห์ก่อนหน้าอยู่ที่ 2.61 แสนคน ซึ่งสะท้อนถึงตลาดแรงงานเริ่มได้รับผลกระทบจากอัตราดอกเบี้ยที่สูงขึ้น

ความเคลื่อนไหวราคาน้ำมันดิบ

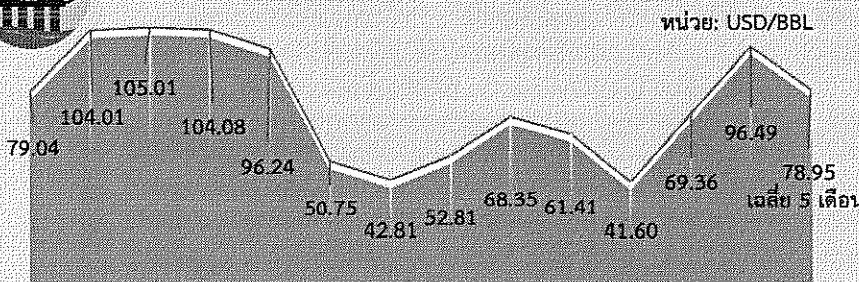


เฉลี่ย มิ.ย. 66 : WTI 71.39 USD/BBL, Brent 75.87 USD/BBL, Dubai 74.23 USD/BBL

Dubai	ม.ค.	ก.พ.	มี.ค.	เม.ย.	พ.ค.	มิ.ย.	ก.ค.	ส.ค.	ก.ย.	ต.ค.	พ.ย.	ธ.ค.	เฉลี่ย
2564	54.91	60.87	64.55	62.95	66.58	71.72	73.00	69.74	72.76	81.75	80.51	73.21	69.38
2565	83.60	92.10	111.06	103.51	107.68	113.10	103.03	96.35	90.76	90.96	86.07	77.10	96.28
2566	80.48	81.91	78.34	82.98	74.99	74.23							78.82
YoY	-3.73	-11.06	-29.46	-19.83	-30.36	-34.37							-18.13

หมายเหตุ: *ราคาวันที่ 1 - 9 มิ.ย. 66 ที่มา: ธนาคารโลก, ไทยออยล์

ราคาน้ำมันดิบเฉลี่ยรายปี (เฉลี่ย WTI Brent และ Dubai)



ที่มา: ธนาคารโลก, ไทยออยล์ ประมวลผลโดย สบค.

ประมาณการราคาน้ำมันดิบ

Crude Oil	2566
WTI	74.60
Brent	79.54
Dubai	74.09
WTI, Brent, Dubai (Avg)	73.13

ที่มา: WTI และ Brent (สำนักงานสารสนเทศด้านพลังงานสหรัฐฯ, EIA) ประมาณการ ณ มิ.ย. 66 Dubai และราคาเฉลี่ยทั้ง 3 แหล่ง (IMF) ประมาณการ ณ มิ.ย. 66

EIA ปรับเพิ่มประมาณการราคา WTI และ Brent จากการประมาณการเมื่อเดือน พ.ค. 66

ความเคลื่อนไหวของราคากองคำรายสัปดาห์

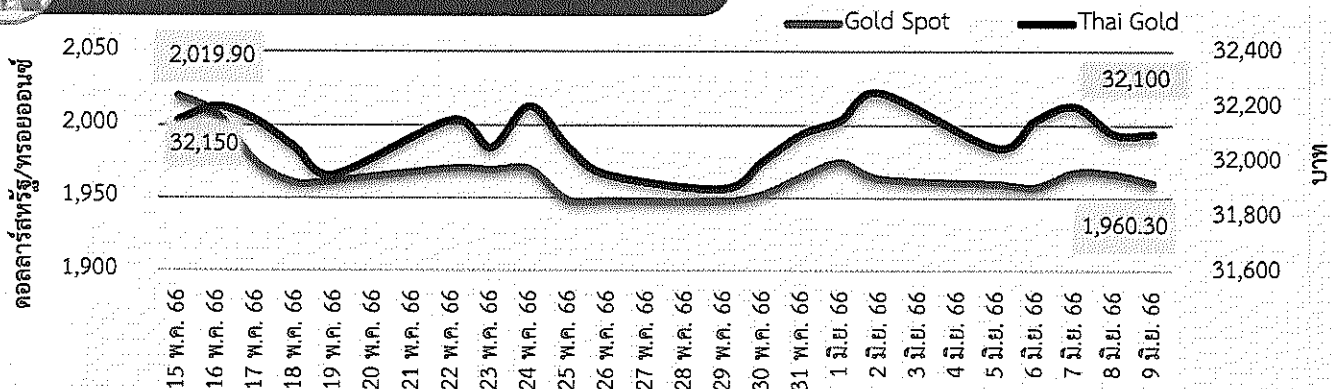
ราคาทองคำลดลง ราคาทองคำโลกเฉลี่ยอยู่ที่ 1,962.19 ดอลลาร์สหรัฐ/ทรอยออนซ์ ลดลงจากสัปดาห์ที่ผ่านมา 0.1% ในขณะที่ราคาทองคำแท่งของไทยเฉลี่ยอยู่ที่ 32,120 บาท เพิ่มขึ้นจากสัปดาห์ที่ผ่านมา 0.1% จากปัจจัยสำคัญ ดังนี้

1) ธนาคารโลกและ OECD ปรับเพิ่มคาดการณ์เศรษฐกิจโลกของปีนี้ รายงาน Global Economic Prospects ของธนาคารโลก ฉบับล่าสุด ณ 6 มิ.ย. 66 คาดการณ์ว่า เศรษฐกิจโลกจะเติบโตอยู่ที่ 2.1% ในปี 66 เพิ่มขึ้นจาก 1.7% จากการคาดการณ์ในเดือน ม.ค. หลังจากทิศทางเศรษฐกิจของประเทศสำคัญทั่วโลกฟื้นตัวดีกว่าคาด โดยการบริโภคของสหรัฐฯ ดีเกินคาดหมาย และจีนฟื้นตัวจากการยกเลิกมาตรการโควิดเป็นศูนย์ ซึ่งธนาคารโลกคาดว่าในปี 66 เศรษฐกิจสหรัฐฯ จะขยายตัว 1.1% เศรษฐกิจจีนจะขยายตัว 5.6% เพิ่มขึ้นจากคาดการณ์ครั้งก่อน ขณะที่ความตึงเครียดของภาคธนาคารจะส่งผลให้การใช้นโยบายการเงินที่เข้มงวดยาวไปถึงปี 67 สอดคล้องกับ OECD ที่ปรับคาดการณ์เศรษฐกิจโลกปี 66 ว่าจะขยายตัว 2.7% เพิ่มขึ้นเล็กน้อยจากครั้งก่อน และยังคงคาดว่าธนาคารกลางสหรัฐฯ (FED) จะปรับลดอัตราดอกเบี้ยในไตรมาส 2 ของปี 67 ซึ่งเศรษฐกิจสหรัฐฯ จะอยู่ในภาวะดอกเบี้ยสูงยาวนานขึ้น เป็นปัจจัยลบต่อราคากองคำในตลาดโลก

2) ธนาคารกลางแคนาดาปรับขึ้นอัตราดอกเบี้ย 0.25% สู่ระดับ 4.75% สูงสุดในรอบ 22 ปี และธนาคารกลางออสเตรเลียปรับขึ้นอัตราดอกเบี้ย 0.25% สู่ระดับ 4.10% สูงสุดในรอบ 11 ปี ส่วนทางกบ้นักวิเคราะห์คาด ซึ่งการปรับขึ้นดอกเบี้ยของทั้งสองธนาคารส่งผลให้ผลตอบแทนพันธบัตรรัฐบาลของพัฒนาแล้วและเอเชียเพิ่มขึ้น ทำให้นักลงทุนบางส่วนมีมุมมองว่า FED น่าจะปรับขึ้นดอกเบี้ยในการประชุม FOMC ที่จะถึงนี้เช่นกัน กดดันราคากองคำที่ไม่ให้ผลตอบแทนในรูปดอกเบี้ย อย่างไรก็ตาม นักลงทุนส่วนใหญ่ มองว่า FED จะคงอัตราดอกเบี้ยไว้เท่าเดิม ทำให้ราคากองคำยังไม่ปรับลดลงมากนัก

3) คาดการณ์ราคากองคำโลกในสัปดาห์หน้า จะปรับตัวอยู่ในช่วง 1,930 - 1,990 ดอลลาร์สหรัฐ/ทรอยออนซ์ ปัจจัยที่ควรติดตาม อาทิ ค่าเงินดอลลาร์สหรัฐ ดัชนีราคาผู้บริโภค (CPI) และ ดัชนีราคาผู้ผลิต (PPI) เดือน พ.ค. ของสหรัฐฯ ผลการประชุมนโยบายการเงินของธนาคารกลางสหรัฐฯ (FED) วันที่ 13 - 14 มิ.ย. และของธนาคารกลางยุโรป (ECB) วันที่ 15 มิ.ย. ดัชนีการผลิตภาคอุตสาหกรรม และดัชนียอดขายปลีกพื้นฐาน (Core Retail Sales) เดือน พ.ค. ของจีน เป็นต้น

ความเคลื่อนไหวของราคากองคำรายวัน



ที่มา: CEIC สมาคมค้าทองคำ YLG group และ ฮิวเซ็งเฮง ประมวลผลโดย สนค.

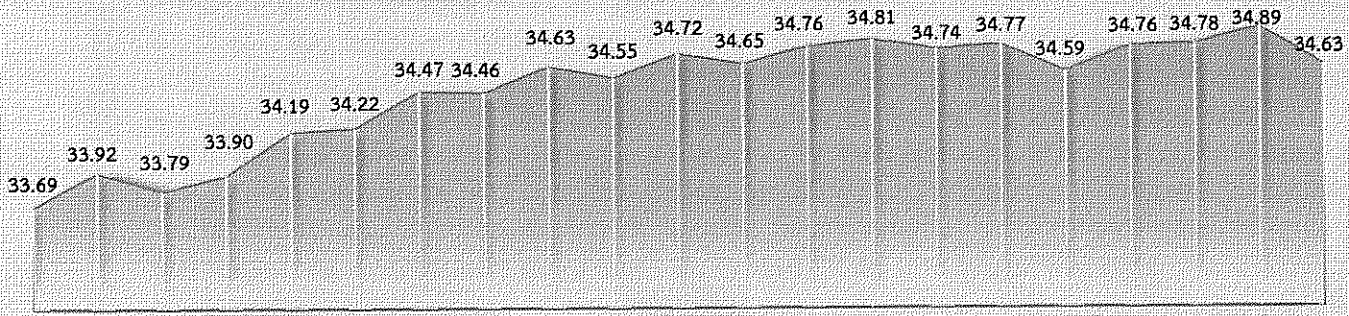
ความเคลื่อนไหวของราคากองคำรายเดือน

*ราคาเฉลี่ยตั้งแต่วันที่ 1 - 9 มิ.ย. 66 หน่วย: ดอลลาร์สหรัฐ/ทรอยออนซ์

ทองคำโลก	ม.ค.	ก.พ.	มี.ค.	เม.ย.	พ.ค.	มิ.ย.	ก.ค.	ส.ค.	ก.ย.	ต.ค.	พ.ย.	ธ.ค.	เฉลี่ย
2564	1,867	1,808	1,718	1,762	1,853	1,835	1,807	1,784	1,777	1,777	1,820	1,787	1,800
2565	1,817	1,856	1,948	1,934	1,848	1,834	1,736	1,766	1,683	1,664	1,726	1,797	1,801
2566	1,899	1,855	1,913	2,000	1,990	1,964*							1,937
%YoY	4.4	-0.1	-1.8	3.4	7.7	7.1							7.6

ทองคำไทย	ม.ค.	ก.พ.	มี.ค.	เม.ย.	พ.ค.	มิ.ย.	ก.ค.	ส.ค.	ก.ย.	ต.ค.	พ.ย.	ธ.ค.	เฉลี่ย
2564	26,478	25,695	25,024	25,961	27,240	27,232	27,791	27,893	27,784	28,026	28,434	28,398	27,163
2565	28,507	28,593	30,489	30,905	30,093	30,295	29,864	29,867	29,439	29,829	29,620	29,493	29,750
2566	29,764	29,835	31,030	32,313	32,157	32,143*							31,207
%YoY	4.4	4.3	1.8	4.6	6.9	6.1							4.9

ความเคลื่อนไหวของอัตราแลกเปลี่ยนรายวัน (บาทต่อดอลลาร์สหรัฐ)



ที่มา: ธนาคารแห่งประเทศไทย

ความเคลื่อนไหวในสัปดาห์นี้

เงินบาทเคลื่อนไหวผันผวนตามทิศทางเงินดอลลาร์ฯ โดยอ่อนค่าในช่วงแรก ก่อนพลิกกลับมาแข็งค่าในช่วงปลายสัปดาห์ ในช่วงต้นสัปดาห์เงินบาทอ่อนค่าลงสอดคล้องกับสกุลเงินส่วนใหญ่ในเอเชีย ท่ามกลางเงินทุนไหลออกจากตลาดการเงินไทยสวนทางกับเงินดอลลาร์ฯ ที่แข็งค่าขึ้น หลังจากธนาคารกลางออสเตรเลียปรับขึ้นอัตราดอกเบี้ย 0.25% สู่ระดับ 4.10% และธนาคารกลางแคนาดาปรับขึ้นอัตราดอกเบี้ย 0.25% สู่ระดับ 4.75% สวนทางกับที่ตลาดคาดการณ์ว่าจะคงอัตราดอกเบี้ย ซึ่งสร้างความกังวลว่าวงจรรออัตราดอกเบี้ยขาขึ้นของธนาคารกลางทั่วโลกอาจยุติช้ากว่าคาด รวมทั้งกระตุ้นให้นักลงทุนกลับมากังวลแนวโน้มการคุมเข้มนโยบายการเงินของธนาคารกลางสหรัฐฯ (FED) อีกครั้ง โดยมองว่า แม้ FED อาจคงอัตราดอกเบี้ยในการประชุมในเดือน มิ.ย. 66 แต่ก็อาจจะกลับมาปรับขึ้นอัตราดอกเบี้ยได้อีกครั้งในการประชุมเดือน ก.ค. 66 อย่างไรก็ตาม เงินบาทพลิกกลับมาแข็งค่าขึ้นอย่างรวดเร็วในช่วงปลายสัปดาห์ ท่ามกลางเงินดอลลาร์ฯ ที่เผชิญแรงเทขายหลังจากตัวเลขจำนวนผู้ขอรับสวัสดิการว่างงานครั้งแรกรายสัปดาห์ของสหรัฐฯ ออกมาต่ำกว่าที่ตลาดคาดค่อนข้างมาก โดยเพิ่มขึ้น 28,000 ราย สู่ระดับ 261,000 ราย ซึ่งเป็นระดับสูงสุดนับตั้งแต่เดือน ต.ค. 64 ทำให้นักลงทุนกลับมาให้น้ำหนักมากขึ้นในการประเมินว่า FED จะคงอัตราดอกเบี้ยในการประชุมวันที่ 13 - 14 มิ.ย. 66

แนวโน้มค่าเงินบาท 12 - 16 มิ.ย. 66

ค่าเงินบาทยังมีแนวโน้มเคลื่อนไหวผันผวนตามทิศทางเงินดอลลาร์ฯ โดยมีโอกาสแข็งค่ามากขึ้นตามการคาดการณ์ว่า FED จะคงดอกเบี้ย เงินบาทยังคงมีแนวโน้มผันผวน โดยเฉพาะในช่วงก่อนการประชุม FED ในวันที่ 13 - 14 มิ.ย. 66 ทั้งนี้เงินบาทมีโอกาสที่จะแข็งค่ามากขึ้น หลังนักลงทุนมีแนวโน้มทยอยลดความต้องการถือครองเงินดอลลาร์ฯ เนื่องจากประเมินว่า FED จะคงดอกเบี้ยนโยบายไว้ที่ระดับ 5.00 - 5.25% เพื่อรอดูแนวโน้มเศรษฐกิจและเงินเฟ้อในระยะข้างหน้า หลังจากการปรับขึ้นดอกเบี้ย 10 ครั้งติดต่อกัน ประกอบกับแรงขายสินทรัพย์ไทยจากนักลงทุนต่างชาติเริ่มมีทิศทางชะลอลง หลังตลาดเริ่มเปิดรับความเสี่ยงมากขึ้น อย่างไรก็ตาม ปัจจัยทางด้านเสถียรภาพทางการเมืองของไทยในประเด็นการจัดตั้งรัฐบาลก็ยังคงเป็นปัจจัยกดดันเงินบาทให้ผันผวนและอ่อนค่าลงในระยะนี้

ปัจจัยสำคัญที่ต้องติดตาม ได้แก่ สถานการณ์การเมืองไทย และทิศทางเงินทุนจากต่างชาติ ผลการประชุมนโยบายการเงินคาดการณ์อัตราดอกเบี้ยนโยบาย (Dot Plot) และตัวเลขประมาณการเศรษฐกิจสหรัฐฯ ของ FED รวมทั้ง ผลการประชุมธนาคารกลางยุโรปและญี่ปุ่น ตัวเลขเศรษฐกิจสหรัฐฯ ที่สำคัญ อาทิ ดัชนีราคาผู้บริโภค ดัชนีราคาผู้ผลิต ยอดค้าปลีก และการผลิตภาคอุตสาหกรรมเดือน พ.ค. 66 ดัชนีความเชื่อมั่นและเงินเฟ้อคาดการณ์ในมุมมองของผู้บริโภคเดือน มิ.ย. 66

ความเคลื่อนไหวของอัตราแลกเปลี่ยนรายเดือน

	ม.ค.	ก.พ.	มี.ค.	เม.ย.	พ.ค.	มิ.ย.	ก.ค.	ส.ค.	ก.ย.	ต.ค.	พ.ย.	ธ.ค.	เฉลี่ย
2564	30.01	29.99	30.79	31.34	31.30	31.44	32.61	33.12	33.04	33.48	33.10	33.56	31.98
2565	33.24	32.67	33.25	33.82	34.42	34.97	36.34	35.88	37.04	37.92	36.43	34.80	35.07
2566	33.22	34.01	34.50	34.28	34.25	34.74*							34.17
%YoY	-0.04	4.08	3.76	1.37	-0.47	-0.67							-2.56

หมายเหตุ: *ราคาเฉลี่ยตั้งแต่วันที่ 1 - 9 มิ.ย. 66 ที่มา: ธนาคารแห่งประเทศไทย