



รายงานดัชนีความเชื่อมั่นอุตสาหกรรม

Thai Industries Sentiment Index (TISI)

JUNE 2023

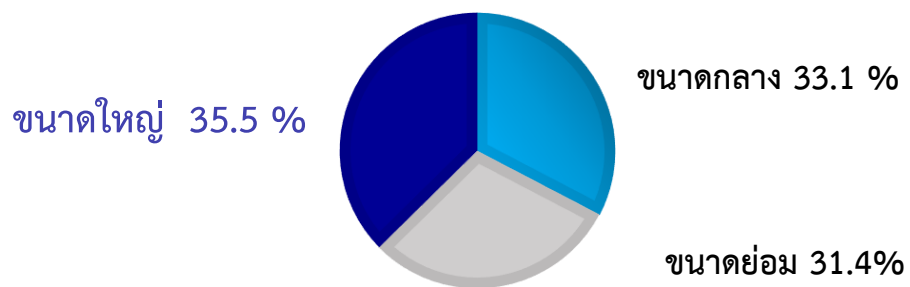
ประจำเดือน มิถุนายน 2566

24 กรกฎาคม 2566



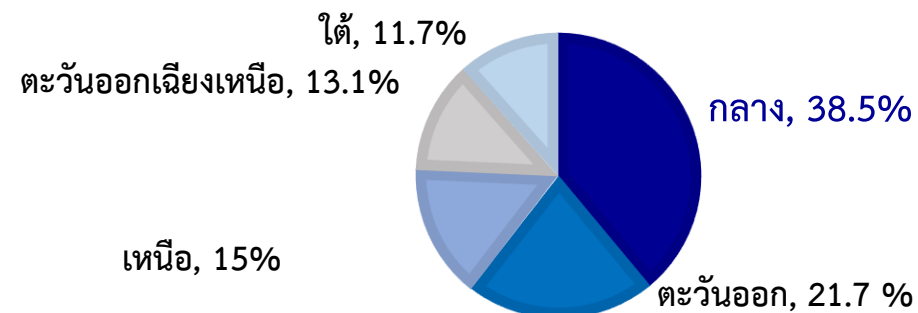
จำแนกตามขนาดอุตสาหกรรม

เดือน มิ.ย.66 สัดส่วนของอุตสาหกรรมแต่ละขนาดอยู่ในสัดส่วนใกล้เคียงกัน
ขนาดใหญ่ ตอบกลับมามากที่สุด



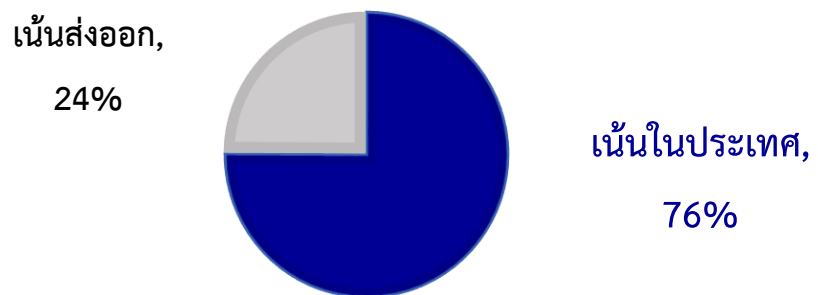
จำแนกตามภูมิภาค

ส่วนใหญ่ 38.5% อยู่ในภาคกลาง ตามด้วยภาคตะวันออก 21.7%



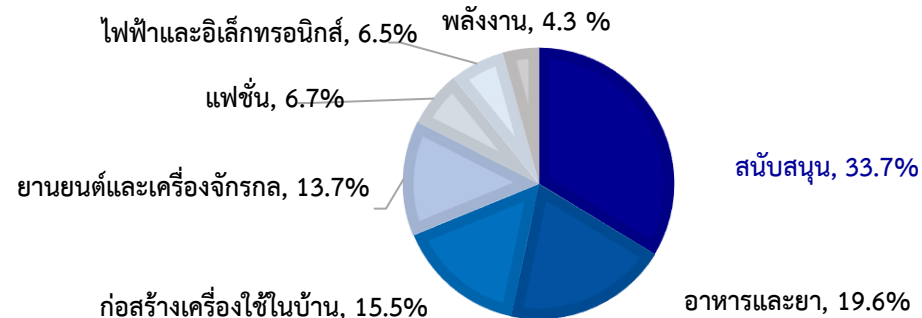
จำแนกตามการส่งออก

ส่วนใหญ่เน้นลูกค้าในประเทศ

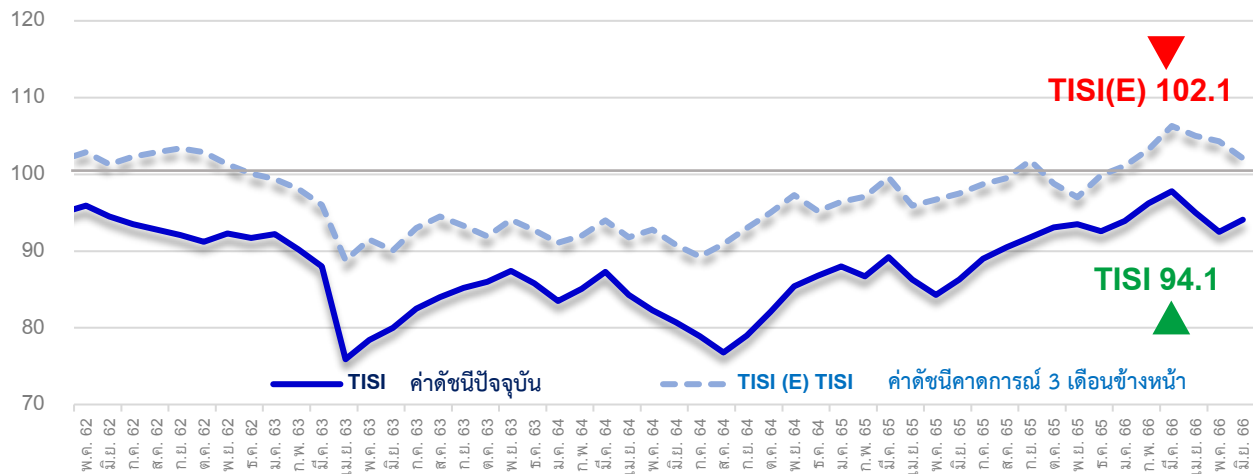


จำแนกตามรายอุตสาหกรรม

ส่วนใหญ่ 33.7% มาจากกลุ่มอุตสาหกรรมสนับสนุน
ตามมาด้วยอาหารและยา, ก่อสร้างและเครื่องใช้ในบ้าน



ดัชนีความเชื่อมั่นภาคอุตสาหกรรม ประจำเดือนมิถุนายน 2566 ปรับตัวเพิ่มขึ้นครั้งแรกในรอบ 3 เดือน



+ ปัจจัยด้านบวก

- + อุปสงค์ในประเทศ ขยายตัวต่อเนื่อง ทั้งการบริโภคภาคเอกชนและภาคการท่องเที่ยว
- + ภาคก่อสร้างขยายตัว โดยเฉพาะภาคอสังหาริมทรัพย์และโครงการภาครัฐ
- + การอ่อนค่าของเงินบาท และอัตราค่าระวางเรือที่ลดลง ช่วยสนับสนุนภาคการส่งออก

- ปัจจัยด้านลบ

- ปัญหาหนี้ครัวเรือนกดดันกำลังซื้อในประเทศ
- ภาคการส่งออกยังคงชะลอตัว/อุปสงค์ในตลาดโลกอ่อนแอลงโดยเฉพาะสหรัฐอเมริกา ญี่ปุ่น อาเซียน และยุโรป
- สงครามรัสเซีย-ยูเครน ยังกดดันราคาพลังงานโลกและราคาสินค้าโภคภัณฑ์
- แนวโน้มการปรับขึ้นอัตราดอกเบี้ยของสหรัฐฯ ยังเป็นความเสี่ยงต่อเศรษฐกิจการเงินโลก

➔ คาดการณ์ 3 เดือน ข้างหน้า

- สถานการณ์การเมืองและความชัดเจนในการจัดตั้งรัฐบาล
- การชะลอตัวของเศรษฐกิจโลกรวมถึงความไม่แน่นอนของเศรษฐกิจจีน
- วิกฤตภัยแล้งที่เกิดจากปรากฏการณ์เอลนีโญ ส่งผลกระทบต่อภาคเกษตร และภาคอุตสาหกรรม

ปี	2565							2566					
	มิ.ย.	ก.ค.	ส.ค.	ก.ย.	ต.ค.	พ.ย.	ธ.ค.	ม.ค.	ก.พ.	มี.ค.	เม.ย.	พ.ค.	มิ.ย.
ปัจจุบัน	86.3	89.0	90.5	91.8	93.1	93.5	92.6	93.9	96.2	97.8	95.0	92.5	94.1
คาดการณ์ 3 เดือนข้างหน้า	97.5	98.7	99.5	101.8	98.8	97.0	99.9	101.1	103.2	106.3	105.0	104.3	102.1

องค์ประกอบหลักของดัชนีฯ	TSI			TSI (E)		
	พ.ค.66	มิ.ย.66	เปลี่ยนแปลง	พ.ค.66	มิ.ย.66	เปลี่ยนแปลง
1. ยอดคำสั่งซื้อโดยรวม	97.7	100.2	+2.5	119.3	115.9	-3.4
2. ยอดขายโดยรวม	95.9	99.0	+3.1	117.1	114.0	-3.1
3. ปริมาณการผลิต	96.7	99.0	+2.3	116.7	114.8	-1.9
4. ต้นทุนประกอบการ (ผกผัน)	59.1	60.9	+1.8	60.4	59.7	-0.7
5. ผลประกอบการ	93.0	95.7	+2.7	107.9	106.1	-1.8
ดัชนีโดยรวม	92.5	94.1	+1.6	104.3	102.1	-2.2

ดัชนีความเชื่อมั่นภาคอุตสาหกรรม จำแนกตามกลุ่มอุตสาหกรรม

200



อุตสาหกรรมที่มีค่าดัชนีความเชื่อมั่นฯ เพิ่มขึ้น และ มีค่าดัชนีฯ มากกว่า 100



9 อุตสาหกรรม (ม.ย.66), 11 อุตสาหกรรม (พ.ค.66)

- เครื่องปรับอากาศและเครื่องทำความเย็น
- อาหารและเครื่องดื่ม
- ผู้ผลิตไฟฟ้า
- ยา
- พลาสติก
- อลูมิเนียม
- ดิจิทัล
- เครื่องสำอาง
- ผู้ผลิตเครื่องมือแพทย์



100



อุตสาหกรรมที่มีค่าดัชนีความเชื่อมั่นฯ เพิ่มขึ้น แต่ มีค่าดัชนีฯ ต่ำกว่า 100



18 อุตสาหกรรม (ม.ย.66), 6 อุตสาหกรรม (พ.ค.66)

- เหล็ก
- หลังคาและอุปกรณ์
- ปูนซีเมนต์
- แกรนิตและหินอ่อน
- แก้วและกระจก
- เซรามิก
- ไม้อัด ไม้บางและวัสดุแผ่น
- เฟอร์นิเจอร์
- เครื่องจักรกลและโลหะการ
- ไฟฟ้าอิเล็กทรอนิกส์
- น้ำตาล
- สมุนไพร
- ปิโตรเคมี
- หัตถกรรมสร้างสรรค์
- การจัดการเพื่อสิ่งแวดล้อม
- เทคโนโลยีชีวภาพ
- หล่อโลหะ
- ผลิตภัณฑ์เสริมอาหาร



ดัชนีความเชื่อมั่นภาคอุตสาหกรรม จำแนกตามกลุ่มอุตสาหกรรม

200



อุตสาหกรรมที่มีค่าดัชนีความเชื่อมั่นฯ ลดลง แต่ มีค่าดัชนีฯ มากกว่า 100



6 อุตสาหกรรม (มิ.ย.66), 5 อุตสาหกรรม (พ.ค.66)

- ยานยนต์
- ชิ้นส่วนและอะไหล่ยานยนต์
- โรงกลั่นน้ำมันปิโตรเลียม
- พลังงานหมุนเวียน
- การพิมพ์และบรรจุภัณฑ์
- ผลิตภัณฑ์ยาง



100



อุตสาหกรรมที่มีค่าดัชนีความเชื่อมั่นฯ ลดลง และ มีค่าดัชนีฯ ต่ำกว่า 100



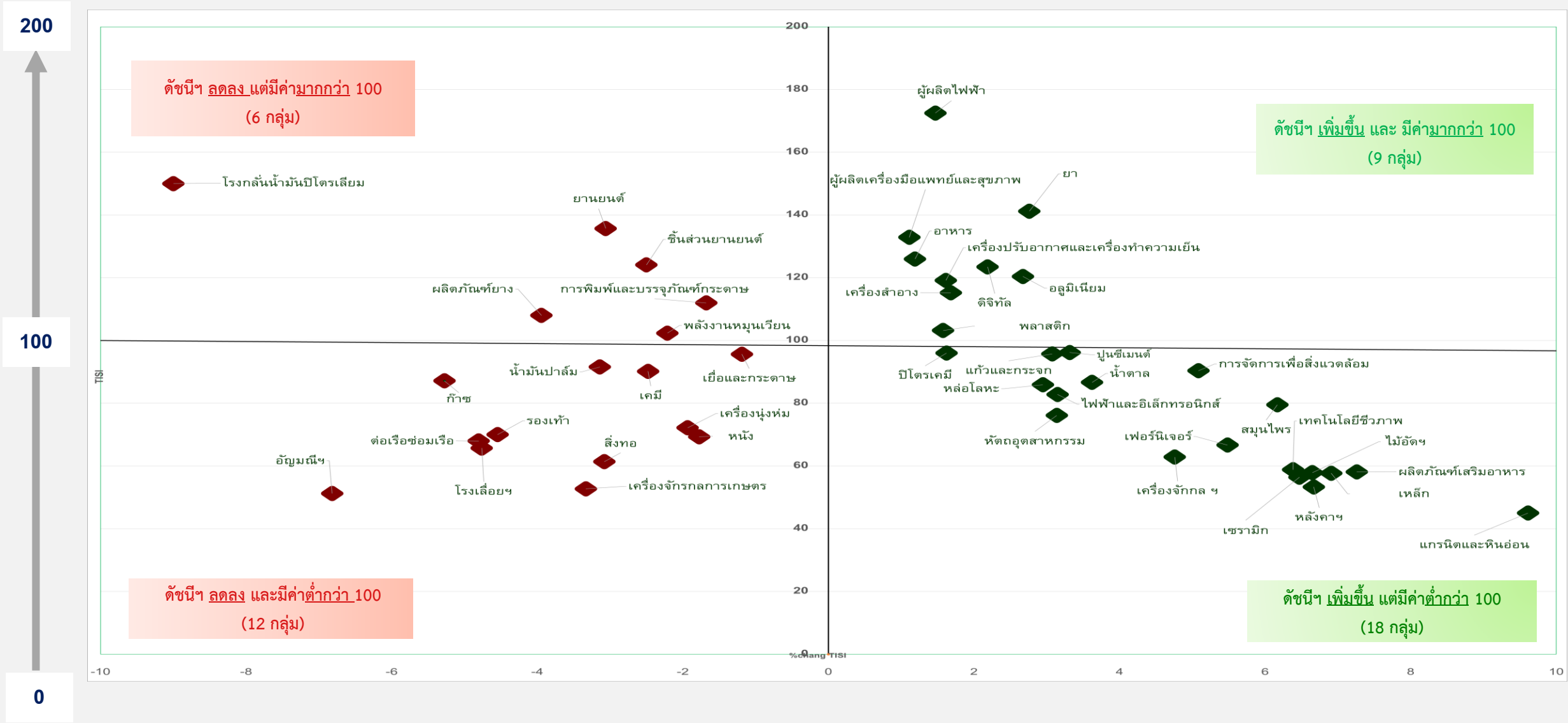
12 อุตสาหกรรม (มิ.ย.66), 23 อุตสาหกรรม (พ.ค.66)

- สิ่งทอ
- เครื่องนุ่งห่ม
- รองเท้า
- อัญมณีและเครื่องประดับ
- หนังสือและผลิตภัณฑ์หนังสือ
- โรงเลื่อยและโรงอบไม้
- เครื่องจักรกลการเกษตร
- ก๊าซ
- เคมี
- เยื่อและกระดาษ
- น้ำมันปาล์ม
- ต่อเรือซ่อมเรือฯ



0

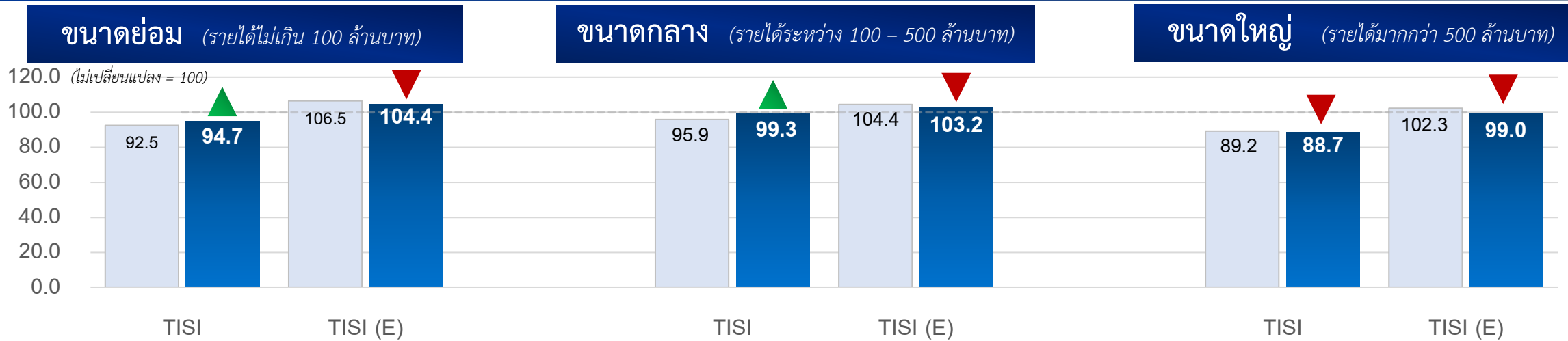
กราฟแสดงการกระจายตัวของดัชนีความเชื่อมั่นภาคอุตสาหกรรม 45 กลุ่ม



ดัชนีความเชื่อมั่นภาคอุตสาหกรรม จำแนกตามขนาดอุตสาหกรรม



- ดัชนีฯ ขนาดย่อมและขนาดกลาง ปรับตัวเพิ่มขึ้น – ขณะที่ขนาดใหญ่ ปรับตัวลดลง
- คาดการณ์ 3 เดือนข้างหน้า ขนาดย่อม ขนาดกลาง และขนาดใหญ่ ปรับตัวลดลง



อุตสาหกรรมขนาดย่อม

- + อุปสงค์ในประเทศขยายตัวอย่างต่อเนื่อง
- + ภาคการท่องเที่ยวขยายตัวทั้งนักท่องเที่ยวในประเทศและนักท่องเที่ยวต่างชาติ ส่งผลดีต่อการใช้จ่ายในประเทศ
- ค่าไฟฟ้ายังทรงตัวในระดับสูง
- ต้นทุนทางการเงินสูงขึ้น จากการปรับขึ้นอัตราดอกเบี้ย
- วิกฤตภัยแล้ง ส่งผลกระทบภาคเกษตรและภาคอุตสาหกรรม

อุตสาหกรรมขนาดกลาง

- + อุปสงค์ในประเทศขยายตัวต่อเนื่อง ส่งผลดีต่อความต้องการสินค้าอุตสาหกรรม
- + ภาคก่อสร้างขยายตัวต่อเนื่อง โดยเฉพาะภาคอสังหาริมทรัพย์และโครงการภาครัฐ
- ค่าไฟฟ้ายังทรงตัวในระดับสูง
- ต้นทุนทางการเงินสูงขึ้น จากการปรับขึ้นอัตราดอกเบี้ย
- ปัญหาภัยแล้ง ส่งผลกระทบต่อภาคเกษตรและภาคอุตสาหกรรม

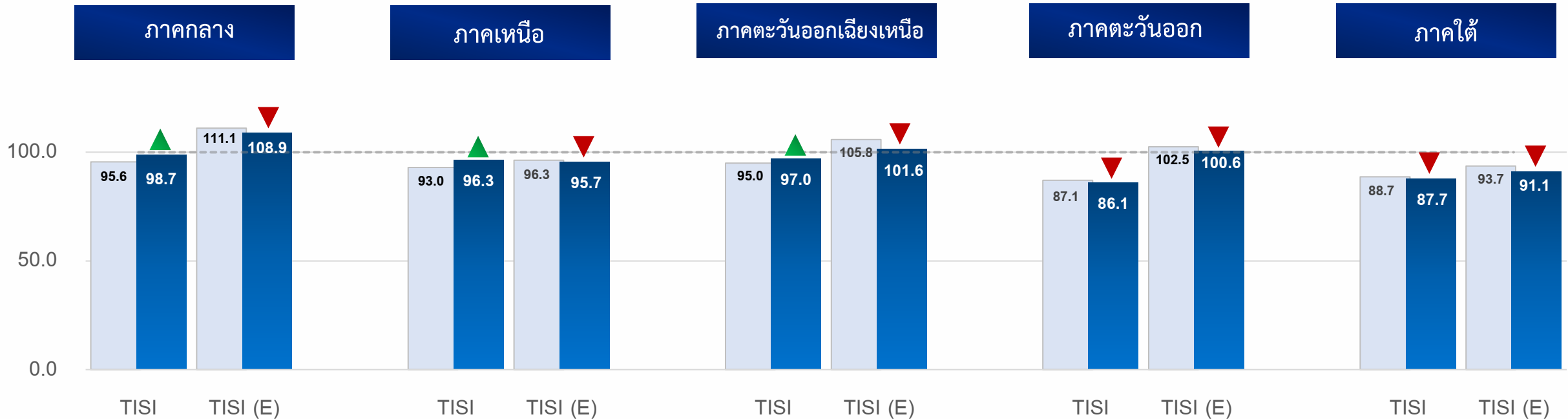
อุตสาหกรรมขนาดใหญ่

- อุปสงค์จากประเทศคู่ค้าชะลอตัวลง โดยเฉพาะสหรัฐฯ จีน ญี่ปุ่น อาเซียน และยุโรป
- สงครามรัสเซีย-ยูเครน ยังเป็นปัจจัยกดดันราคาพลังงานโลกและราคาสินค้าโภคภัณฑ์
- + อุปสงค์ในประเทศเพิ่มขึ้น ส่งผลดีต่อความต้องการสินค้าอุตสาหกรรม
- + การอ่อนค่าของเงินบาทส่งผลดีต่อภาคการส่งออก

ดัชนีความเชื่อมั่นภาคอุตสาหกรรม จำแนกตามภูมิภาค



- ดัชนีฯ จำแนกตามภูมิภาค ส่วนใหญ่ ปรับเพิ่มขึ้น ยกเว้น ภาคตะวันออก และภาคใต้ ปรับลดลง
- คาดการณ์ 3 เดือนข้างหน้า ทุกภูมิภาค ปรับลดลง



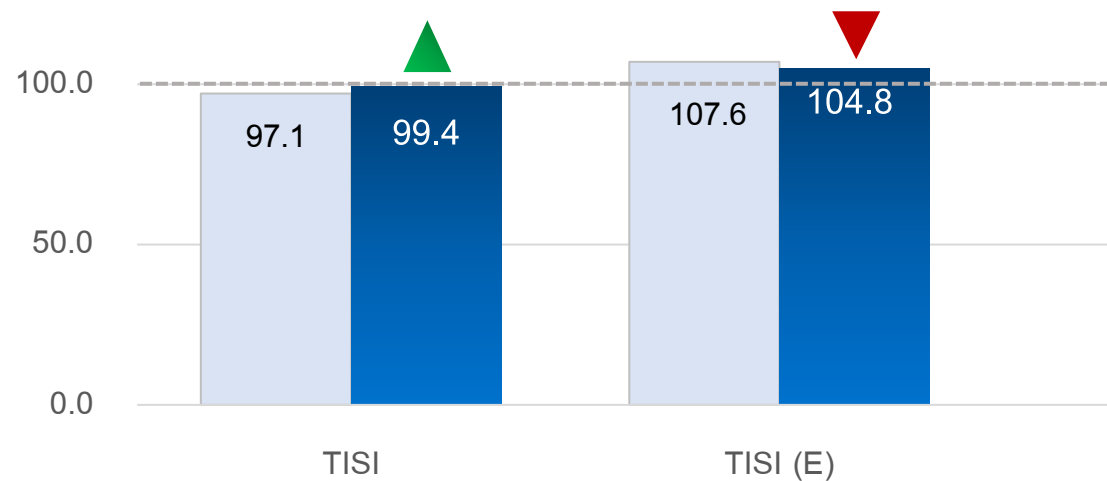
- + ภาคกลาง - อุปสงค์ในประเทศขยายตัวต่อเนื่อง ส่งผลดีต่อการบริโภคสินค้าอุตสาหกรรม/การฟื้นตัวของภาคการท่องเที่ยว/ภาคก่อสร้างขยายตัวต่อเนื่อง
- + ภาคเหนือ - ภาคการท่องเที่ยว ขยายตัวต่อเนื่อง ช่วยกระตุ้นการใช้จ่ายในภาคเหนือ/การขยายตัวของภาคก่อสร้างโดยเฉพาะโครงการภาครัฐ
- + ภาคตะวันออกเฉียงเหนือ - อุปสงค์ในประเทศเพิ่มขึ้น ส่งผลดีต่อความต้องการสินค้าอุตสาหกรรม และอุตสาหกรรมเกษตร
- ภาคตะวันออก - อุปสงค์จากประเทศคู่ค้าลดลง อาทิ สหรัฐฯ จีน อาเซียน และยุโรป จากภาคการผลิตโลกที่ชะลอตัวลง/ต้นทุนการผลิตที่ปรับตัวสูงขึ้นโดยเฉพาะราคาพลังงาน
- ภาคใต้ - ปัญหาภัยแล้ง ส่งผลกระทบต่อวัตถุดิบในภาคเกษตร โดยเฉพาะยางพารา ปาล์มน้ำมัน/ต้นทุนการผลิตยังทรงตัวในระดับสูงโดยเฉพาะราคาพลังงาน

ดัชนีความเชื่อมั่นภาคอุตสาหกรรม จำแนกตามตลาดการส่งออก

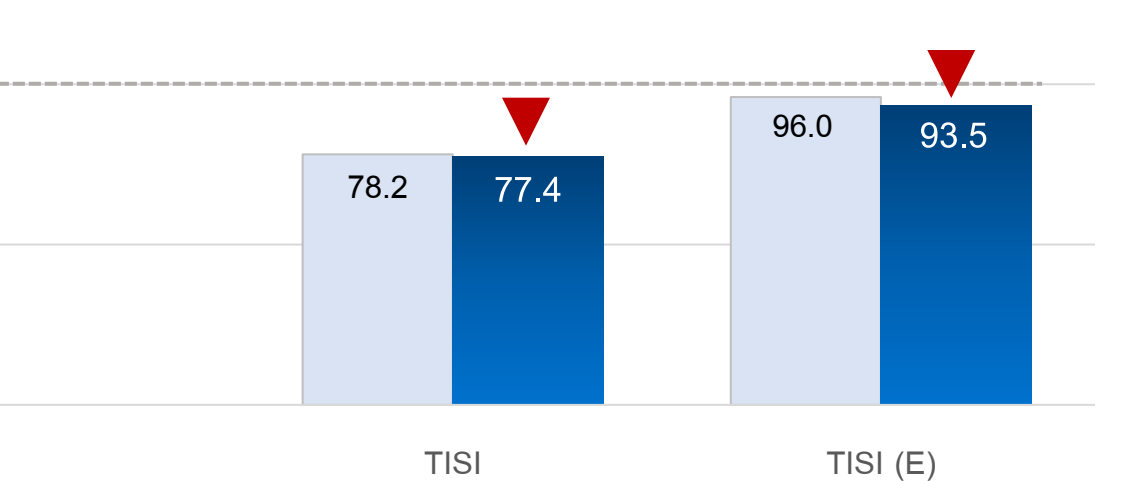


- ดัชนีฯ ที่เน้นตลาดในประเทศ ปรับตัวเพิ่มขึ้น ขณะที่เน้นตลาดต่างประเทศ ปรับตัวลดลง
- คาดการณ์ 3 เดือนข้างหน้า ดัชนีฯ ที่เน้นตลาดในประเทศ และที่เน้นตลาดต่างประเทศ ปรับตัวลดลง

เน้นตลาดในประเทศ



เน้นตลาดต่างประเทศ



เน้นตลาดในประเทศ

- + อุปสงค์ในประเทศขยายตัวอย่างต่อเนื่อง จากการบริโภคภาคเอกชนและภาคการท่องเที่ยว
- + ภาคก่อสร้างขยายตัวต่อเนื่องโดยเฉพาะภาคอสังหาริมทรัพย์และโครงการภาครัฐ
- ต้นทุนการผลิตยังทรงตัวในระดับสูงโดยเฉพาะราคาพลังงาน
- ต้นทุนทางการเงินสูงขึ้น จากการปรับขึ้นอัตราดอกเบี้ย
- ปัญหาภัยแล้ง จากปรากฏการณ์เอลนีโญ ส่งผลต่อภาคเกษตรและภาคอุตสาหกรรม

เน้นตลาดต่างประเทศ

- ภาคการส่งออกชะลอตัว เนื่องจากอุปสงค์ในตลาดโลกอ่อนแอลง อาทิ สหรัฐฯ ญี่ปุ่น อาเซียน และยุโรป
- ปัญหาความขัดแย้งทางภูมิรัฐศาสตร์โลกโดยเฉพาะสงครามรัสเซีย - ยูเครน ยังเป็นปัจจัยกดดันราคาพลังงานโลก รวมถึงราคาวัตถุดิบสินค้าเกษตรยังอยู่ในระดับสูง
- แนวโน้มการปรับขึ้นอัตราดอกเบี้ยของสหรัฐฯ ยังเป็นความเสี่ยงต่อเศรษฐกิจการเงินโลก
- + การอ่อนค่าของเงินบาท และอัตราค่าระวางเรือที่ลดลง ช่วยสนับสนุนภาคการส่งออก

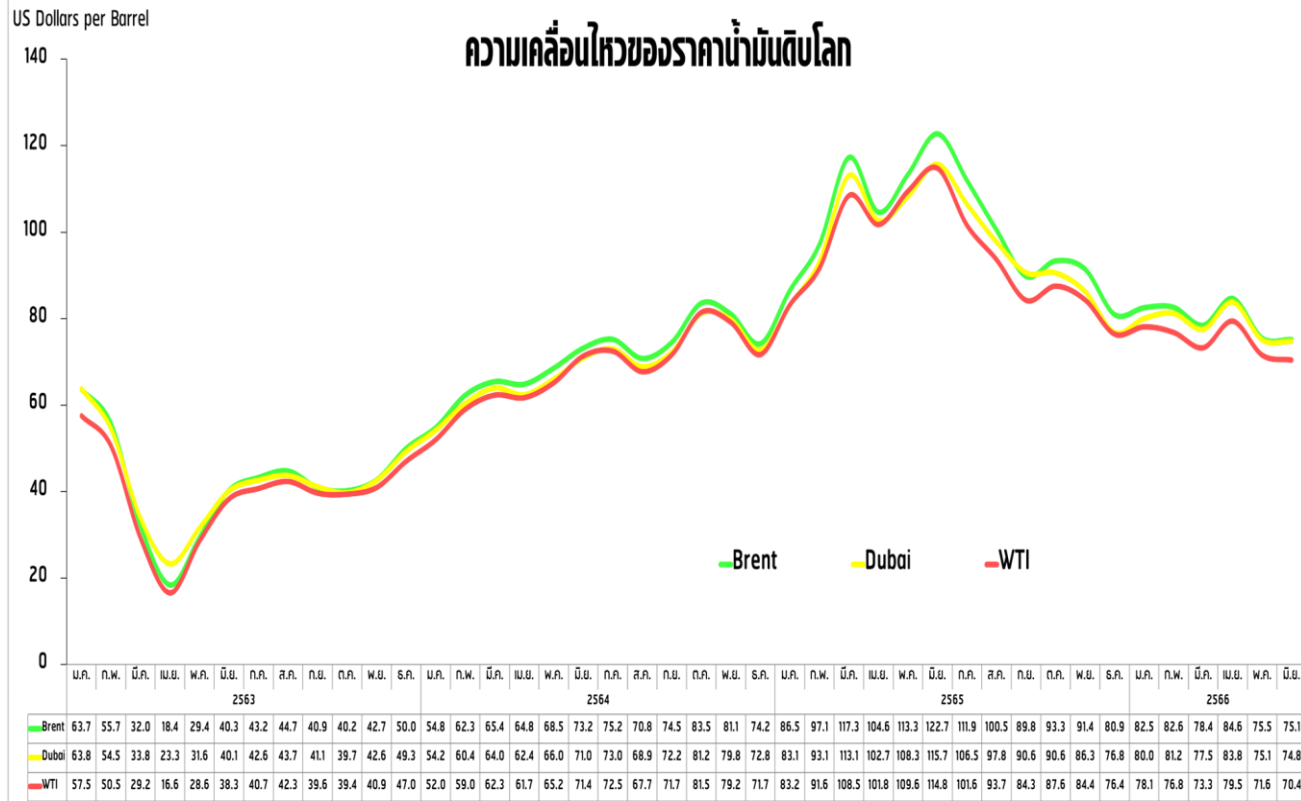
ปัจจัยที่ผู้ประกอบการมีความกังวลลดลง



ราคาน้ำมัน



ร้อยละ (%) ของผู้ตอบคำถามที่มีความกังวลต่อปัจจัยต่างๆ ลดลง



ที่มา: Federal Reserve Bank of St.Louis., IndexMundi.

ปรับปรุงข้อมูลล่าสุดเมื่อวันที่ 2 ก.ค. 2566

หมายเหตุ: *ใช้ข้อมูล Oilprice.com ราคาเดือน มิ.ย. ณ วันที่ 27 มิ.ย. 66 ในช่วงระหว่างวันซื้อขาย (**ราคา Dubai)



ปัจจัยที่ผู้ประกอบการมีความกังวลลดลง

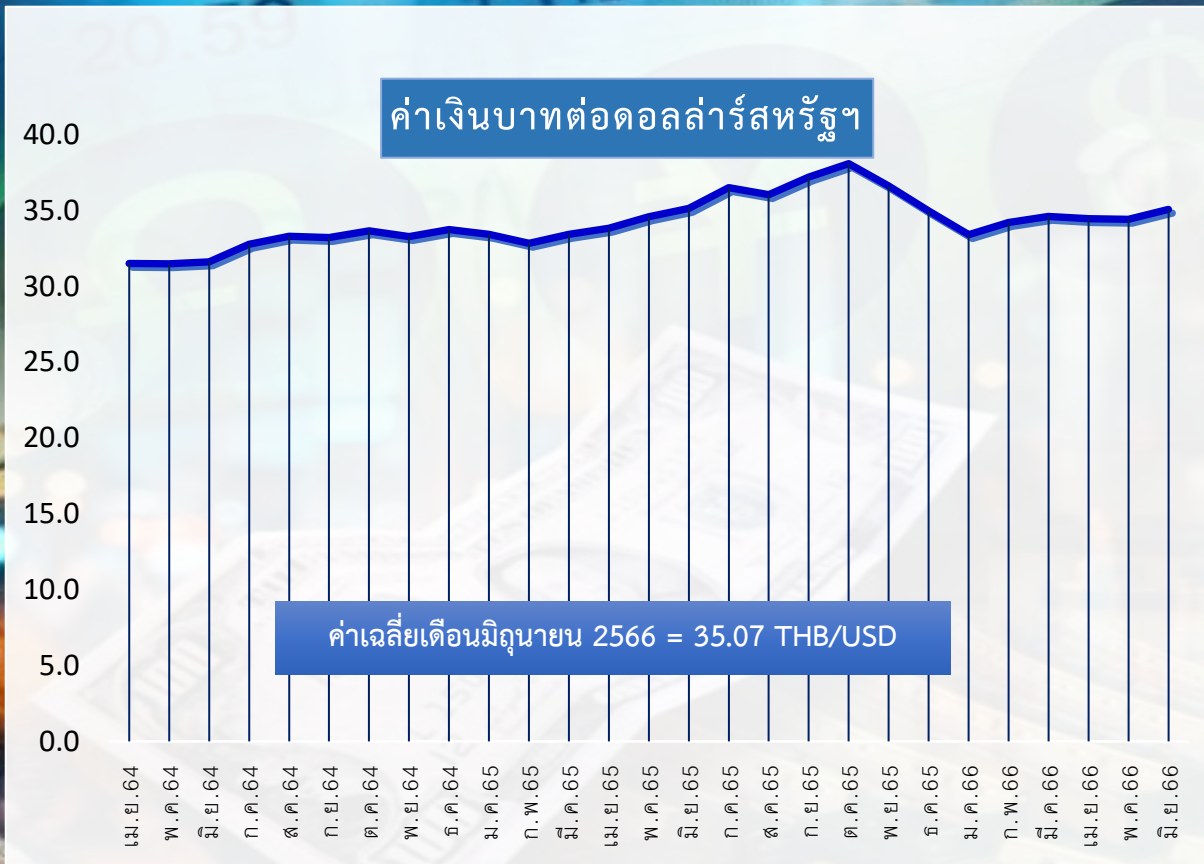


อัตราแลกเปลี่ยน

(USD/THB)*



ร้อยละ (%) ของผู้ตอบคำถามที่มีความกังวลต่อปัจจัยต่างๆ ลดลง



ปัจจัยที่ผู้ประกอบการมีความกังวลลดลง



เศรษฐกิจในประเทศ



ร้อยละ (%) ของผู้ตอบคำถามที่มีความกังวลต่อปัจจัยต่างๆ ลดลง

+ อุปสงค์ในประเทศการขยายตัวต่อเนื่อง จากการบริโภคภาคเอกชนและภาคการท่องเที่ยว



ปัจจัยที่ผู้ประกอบการมีความกังวลเพิ่มขึ้น



เศรษฐกิจโลก



ร้อยละ (%) ของผู้ตอบคำถามที่มีความกังวลต่อปัจจัยต่างๆ เพิ่มขึ้น

⊖ เศรษฐกิจโลกอยู่ในสถานะถดถอย อุปสงค์ประเทศ คู่ค้า
ชะลอตัวลงส่งกระทบการส่งออกของไทย ขณะที่อัตรา
ดอกเบี้ยและอัตราเงินเฟ้อยังอยู่ในระดับสูง



ปัจจัยที่ผู้ประกอบการมีความกังวลเพิ่มขึ้น

อัตราดอกเบี้ยเงินกู้



ร้อยละ (%) ของผู้ตอบคำถามที่มีความกังวลต่อปัจจัยต่างๆ เพิ่มขึ้น



ปัจจัยที่ผู้ประกอบการมีความกังวลเพิ่มขึ้น



การเมือง



ร้อยละ (%) ของผู้ตอบคำถามที่มีความกังวลต่อปัจจัยต่างๆ เพิ่มขึ้น

➔ สถานการณ์การเมืองและความชัดเจนในการจัดตั้งรัฐบาล



ข้อเสนอแนะต่อภาครัฐ



- 1) ขอให้ภาครัฐพิจารณาปรับลดค่าไฟฟ้างวด 3/2566 (เดือนกันยายน - ธันวาคม 2566) ลงมาอยู่ที่ 4.25 บาท/หน่วย เพื่อช่วยลดต้นทุนการผลิตให้กับผู้ประกอบการและบรรเทาผลกระทบจากเศรษฐกิจที่ชะลอตัว
- 2) เสนอให้ภาครัฐปรับเพิ่มเติมเที่ยวบินและการอำนวยความสะดวกในการเดินทางของนักท่องเที่ยว โดยให้ความสำคัญกับเรื่องความปลอดภัย ตลอดจนส่งเสริมและเปิดโอกาสให้ผู้ประกอบการไทย สามารถโปรโมทสินค้าไทยไปยังกลุ่มนักท่องเที่ยวต่างชาติผ่านกิจกรรมต่างๆ เพื่อช่วยสนับสนุน สินค้าอุตสาหกรรมที่เกี่ยวข้องเนื่องกับอุตสาหกรรมท่องเที่ยว
- 3) เสนอให้ภาครัฐเตรียมมาตรการรับมือสถานการณ์ภัยแล้งที่เกิดขึ้นจากปรากฏการณ์เอลนีโญ รวมถึงมีแผนบริหารจัดการน้ำอย่างเพียงพอต่อภาคเกษตรและอุตสาหกรรม
- 4) ขอให้ภาครัฐดูแลและบรรเทาผลกระทบจากราคาสินค้าและค่าครองชีพที่ยังอยู่ในระดับสูง

