



รายงานดัชนีความเชื่อมั่นอุตสาหกรรม

Thai Industries Sentiment Index (TISI)

JULY 2023

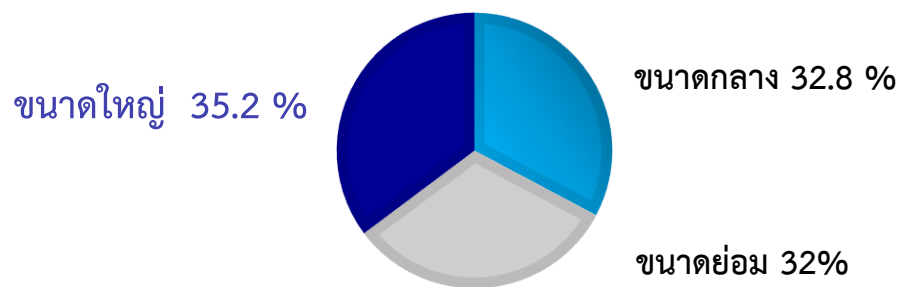
ประจำเดือน กรกฎาคม 2566

16 สิงหาคม 2566



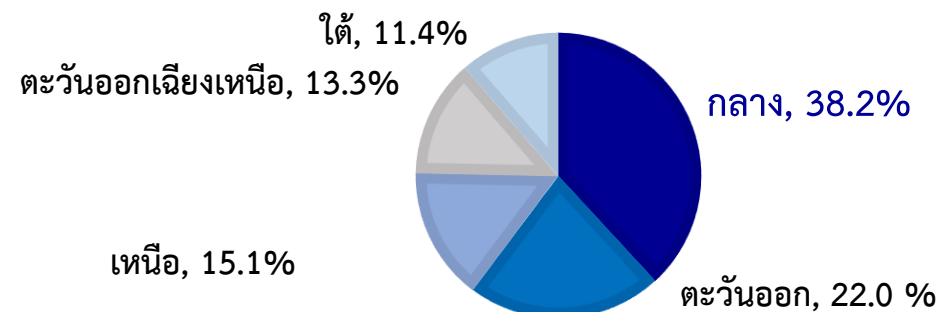
จำแนกตามขนาดอุตสาหกรรม

เดือน ก.ค.66 สัดส่วนของอุตสาหกรรมแต่ละขนาดอยู่ในสัดส่วนใกล้เคียงกัน
ขนาดใหญ่ ตอบกลับมามากที่สุด



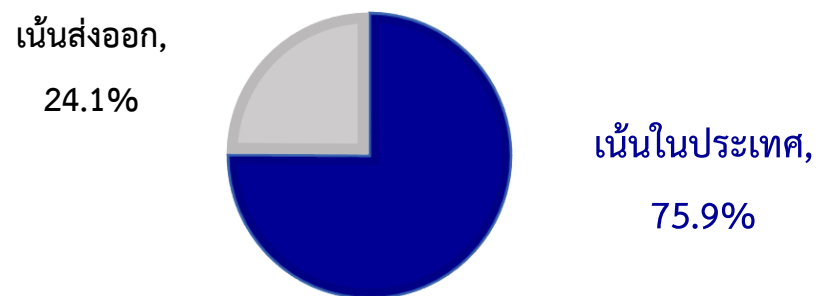
จำแนกตามภูมิภาค

ส่วนใหญ่ 38.2% อยู่ในภาคกลาง ตามด้วยภาคตะวันออก 22.1%



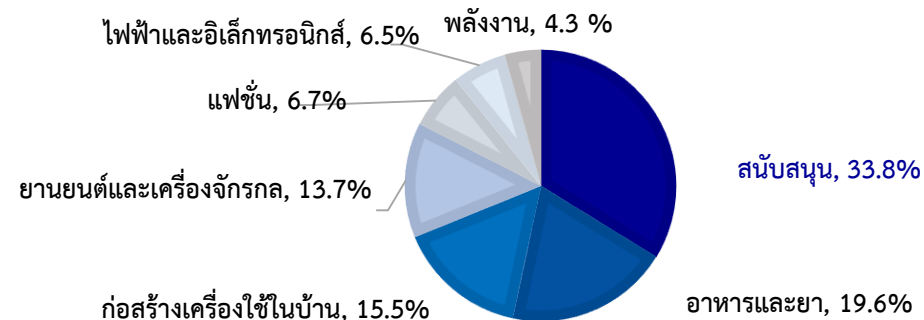
จำแนกตามการส่งออก

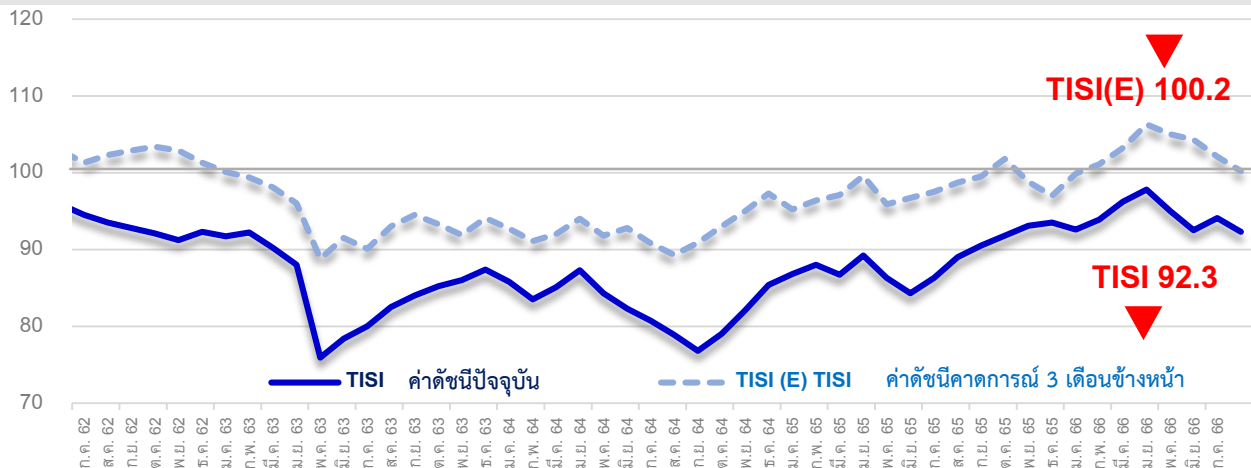
ส่วนใหญ่เน้นลูกค้าในประเทศ



จำแนกตามรายอุตสาหกรรม

ส่วนใหญ่ 33.8% มาจากกลุ่มอุตสาหกรรมสนับสนุน
ตามมาด้วยอาหารและยา, ก่อสร้างและเครื่องใช้ในบ้าน





ปัจจัยด้านลบ

- ⊖ ภาคการผลิตและอุปสงค์สินค้าชะลอตัวลงจากเดือนก่อนหน้า
- ⊖ ปัญหาหนี้ครัวเรือนและค่าครองชีพที่อยู่ในระดับสูง ส่งผลให้กำลังซื้อของครัวเรือนอ่อนแอลง
- ⊖ อัตราดอกเบี้ยอยู่ในทิศทางขาขึ้น ทำให้ต้นทุนทางการเงินสูงขึ้น
- ⊖ สถานการณ์ทางการเมืองยังมีความไม่ชัดเจนเกี่ยวกับการจัดตั้งรัฐบาล ส่งผลกระทบต่อความเชื่อมั่นของภาคเอกชน
- ⊖ เศรษฐกิจโลกยังมีความเปราะบาง จากอุปสงค์ในตลาดโลกลดลง ทำให้การส่งออกส่งสัญญาณชะลอตัวติดต่อกันเป็นเดือนที่ 9
- ⊖ เศรษฐกิจจีนที่ขยายตัวต่ำกว่าคาด

ปี	2565						2566						
	ก.ค.	ส.ค.	ก.ย.	ต.ค.	พ.ย.	ธ.ค.	ม.ค.	ก.พ.	มี.ค.	เม.ย.	พ.ค.	มิ.ย.	ก.ค.
เดือน													
ปัจจุบัน	89.0	90.5	91.8	93.1	93.5	92.6	93.9	96.2	97.8	95.0	92.5	94.1	92.3
คาดการณ์ 3 เดือนข้างหน้า	98.7	99.5	101.8	98.8	97.0	99.9	101.1	103.2	106.3	105.0	104.3	102.1	100.2

ปัจจัยด้านบวก

- + การขยายตัวของภาคการท่องเที่ยว ช่วยพยุงการบริโภคและการใช้จ่ายในประเทศ

องค์ประกอบหลักของดัชนีฯ	TISI			TISI (E)		
	มิ.ย.66	ก.ค.66	เปลี่ยนแปลง	มิ.ย.66	ก.ค.66	เปลี่ยนแปลง
1. ยอดคำสั่งซื้อโดยรวม	100.2	98.2	-2.0	115.9	113.1	-2.8
2. ยอดขายโดยรวม	99.0	97.7	-1.3	114.0	110.8	-3.2
3. ปริมาณการผลิต	99.0	96.7	-2.3	114.8	111.1	-3.7
4. ต้นทุนประกอบการ (ผกผัน)	60.9	60.2	-0.7	59.7	60.7	+1.0
5. ผลประกอบการ	95.7	94.4	-1.3	106.1	105.2	-0.9
ดัชนีโดยรวม	94.1	92.3	-1.8	102.1	100.2	-1.9

คาดการณ์ 3 เดือน ข้างหน้า

- ⊖ ความล่าช้าในการจัดตั้งรัฐบาล ซึ่งอาจส่งผลกระทบต่อการจัดทำงบประมาณภาครัฐ และทำให้ขาดความต่อเนื่องในการดำเนินนโยบายขับเคลื่อนเศรษฐกิจ
- ⊖ ต้นทุนการผลิตมีแนวโน้มปรับตัวสูงขึ้น อาทิ ราคาพลังงาน ค่าไฟฟ้าและค่าจ้างแรงงาน เป็นอุปสรรคต่อการดำเนินกิจการ
- ⊖ สถานะเศรษฐกิจโลก ยังมีความไม่แน่นอนสูง

ดัชนีความเชื่อมั่นภาคอุตสาหกรรม จำแนกตามกลุ่มอุตสาหกรรม

200



อุตสาหกรรมที่มีค่าดัชนีความเชื่อมั่นฯ ลดลง แต่ มีค่าดัชนีฯ มากกว่า 100



7 อุตสาหกรรม (ก.ค.66), 6 อุตสาหกรรม (มิ.ย.66)


- เครื่องปรับอากาศและเครื่องทำความเย็น
- โรงกลั่นน้ำมันปิโตรเลียม
- ผู้ผลิตไฟฟ้า
- พลังงานหมุนเวียน
- การพิมพ์และบรรจุภัณฑ์
- ผลิตภัณฑ์ยาง
- อลูมิเนียม



100



อุตสาหกรรมที่มีค่าดัชนีความเชื่อมั่นฯ ลดลง และ มีค่าดัชนีฯ ต่ำกว่า 100



17 อุตสาหกรรม (ก.ค.66), 12 อุตสาหกรรม (มิ.ย.66)

- สิ่งทอ
- เครื่องนุ่งห่ม
- หนังสือและผลิตภัณฑ์หนังสือ
- อัญมณีและเครื่องประดับ
- แก้วและกระจก
- เซรามิก
- โรงเลื่อยและโรงอบไม้
- เครื่องจักรกลและโลหะการ
- เครื่องจักรกลการเกษตร
- ไฟฟ้าอิเล็กทรอนิกส์
- น้ำตาล
- ก๊าซ
- ปิโตรเคมี
- เคมี
- พลาสติก
- เยื่อและกระดาษ
- น้ำมันปาล์ม



0

ดัชนีความเชื่อมั่นภาคอุตสาหกรรม จำแนกตามกลุ่มอุตสาหกรรม

200



อุตสาหกรรมที่มีค่าดัชนีความเชื่อมั่นฯ เพิ่มขึ้น และ มีค่าดัชนีฯ มากกว่า 100



7 อุตสาหกรรม (ก.ค.66), 9 อุตสาหกรรม (มิ.ย.66)

- ยานยนต์
- ชิ้นส่วนและอะไหล่ยานยนต์
- อาหารและเครื่องดื่ม
- ยา
- ดิจิทัล
- เครื่องสำอาง
- ผู้ผลิตเครื่องมือแพทย์



100



อุตสาหกรรมที่มีค่าดัชนีความเชื่อมั่นฯ เพิ่มขึ้น แต่ มีค่าดัชนีฯ ต่ำกว่า 100

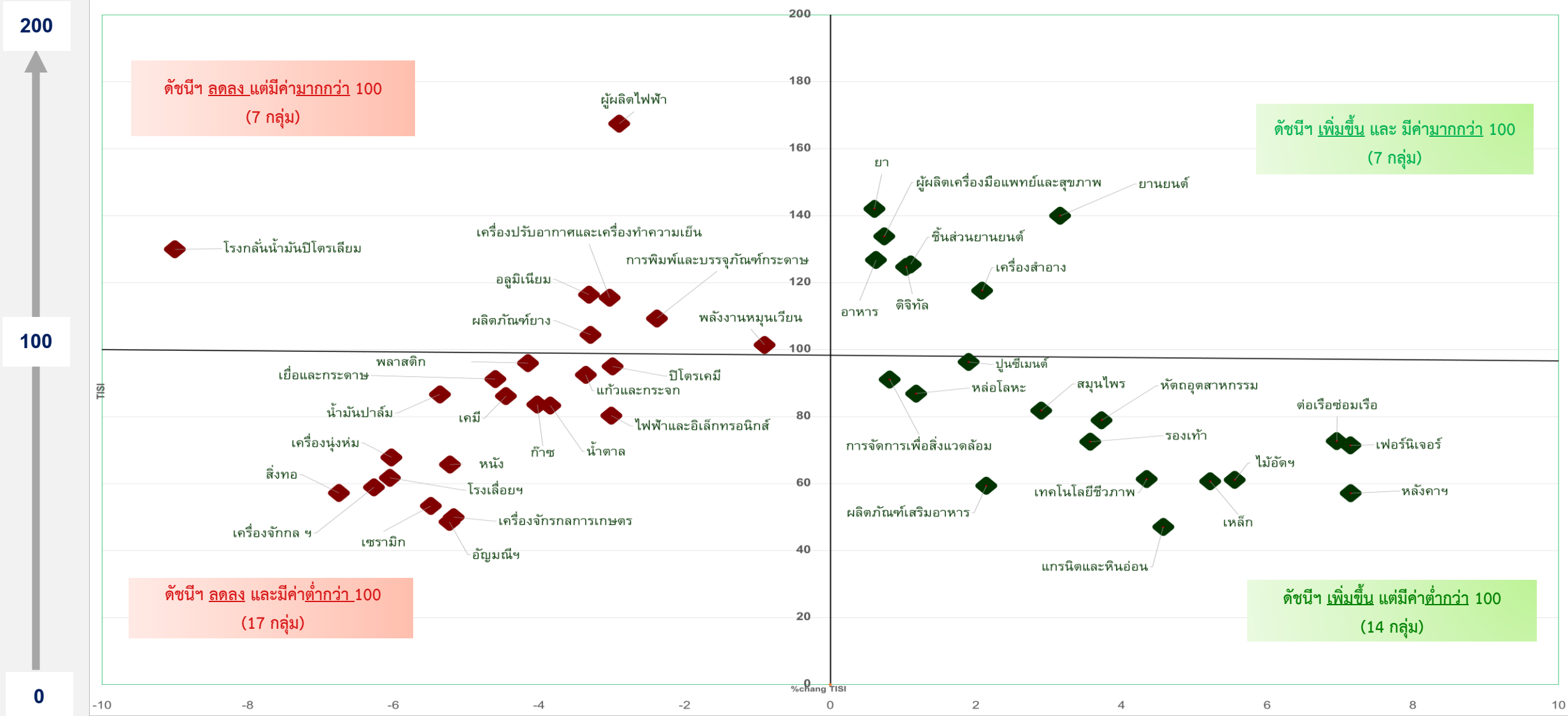


14 อุตสาหกรรม (ก.ค.66), 18 อุตสาหกรรม (มิ.ย.66)

- รองเท้า
- เหล็ก
- ปูนซีเมนต์
- หลังคาและอุปกรณ์
- แกรนิตและหินอ่อน
- ไม้อัด ไม้บางและวัสดุแผ่น
- เฟอร์นิเจอร์
- สมุนไพร
- หัตถกรรมสร้างสรรค์
- การจัดการเพื่อสิ่งแวดล้อม
- เทคโนโลยีชีวภาพ
- ต่อเรือซ่อมเรือฯ
- หล่อโลหะ
- ผลิตภัณฑ์เสริมอาหาร



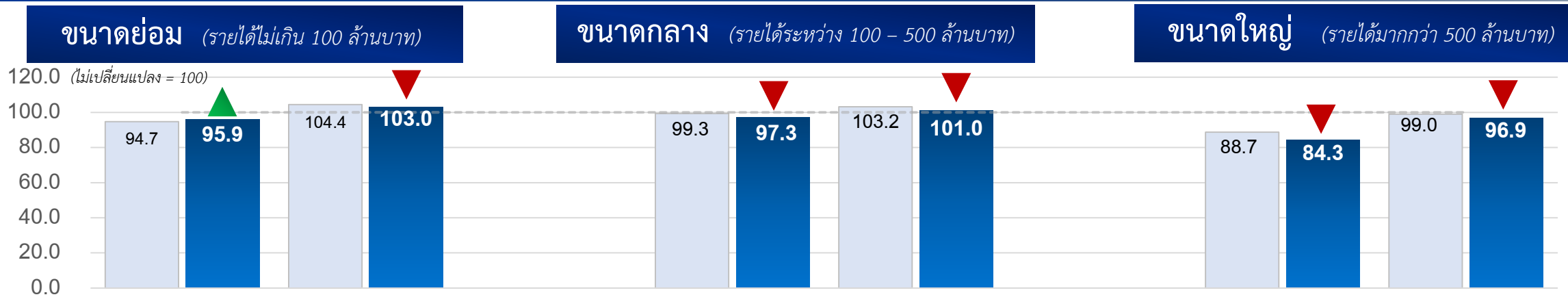
กราฟแสดงการกระจายตัวของดัชนีความเชื่อมั่นภาคอุตสาหกรรม 45 กลุ่ม



ดัชนีความเชื่อมั่นภาคอุตสาหกรรม จำแนกตามขนาดอุตสาหกรรม



- ดัชนีฯ ขนาดย่อม ปรับตัวเพิ่มขึ้น – ขณะที่ขนาดกลาง และขนาดใหญ่ ปรับตัวลดลง
- คาดการณ์ 3 เดือนข้างหน้า ขนาดย่อม ขนาดกลาง และขนาดใหญ่ ปรับตัวลดลง



TISI TISI (E)

อุตสาหกรรมขนาดย่อม

- + การขยายตัวของภาคการท่องเที่ยวช่วยพยุงการบริโภคและการใช้จ่ายในประเทศ
- ปัญหาหนี้ครัวเรือน และค่าครองชีพที่อยู่ในระดับสูงส่งผลให้กำลังซื้อของครัวเรือนชะลอตัว
- ต้นทุนการผลิตมีแนวโน้มปรับตัวสูงขึ้น อาทิ ราคาพลังงาน ค่าไฟฟ้าและค่าจ้างแรงงาน
- อัตราดอกเบี้ยเงินกู้ อยู่ในทิศทางขาขึ้น ทำให้ผู้ประกอบการมีต้นทุนทางการเงินเพิ่มขึ้น

TISI TISI (E)

อุตสาหกรรมขนาดกลาง

- ปัญหาหนี้ครัวเรือน และค่าครองชีพที่อยู่ในระดับสูง ส่งผลให้กำลังซื้อของครัวเรือนชะลอตัวลง
- ต้นทุนการผลิตมีแนวโน้มปรับตัวสูงขึ้น อาทิ ราคาพลังงาน ค่าไฟฟ้าและค่าจ้างแรงงาน
- อัตราดอกเบี้ยเงินกู้ อยู่ในทิศทางขาขึ้น ทำให้ต้นทุนทางการเงินเพิ่มขึ้น
- + การขยายตัวของภาคการท่องเที่ยว ช่วยพยุงการบริโภคในประเทศ
- + ภาคก่อสร้างขยายตัวต่อเนื่อง

TISI TISI (E)

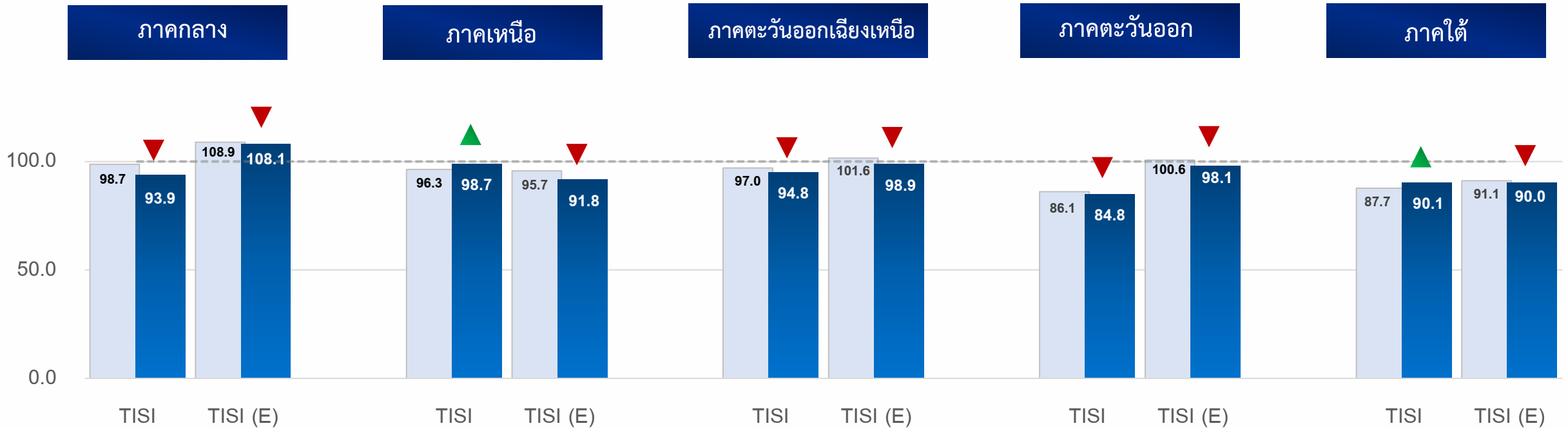
อุตสาหกรรมขนาดใหญ่

- สภาวะเศรษฐกิจโลกยังมีความไม่แน่นอนจากอุปสงค์ตลาดโลกที่ชะลอตัว
- ราคาพลังงานโลกมีแนวโน้มเพิ่มสูงขึ้น ส่งผลให้ต้นทุนการผลิตยังทรงตัวอยู่ในระดับสูง
- + การขยายตัวของภาคการท่องเที่ยว ช่วยพยุงการบริโภคในประเทศ ส่งผลดีต่อความต้องการสินค้าอุตสาหกรรม

ดัชนีความเชื่อมั่นภาคอุตสาหกรรม จำแนกตามภูมิภาค



- ดัชนีฯ จำแนกตามภูมิภาค ส่วนใหญ่ ปรับลดลง ยกเว้น ภาคเหนือ และภาคใต้ ปรับเพิ่มขึ้น
- คาดการณ์ 3 เดือนข้างหน้า ทุกภูมิภาค ปรับลดลง



- ⊖ ภาคกลาง - ปัญหาหนี้ครัวเรือน และค่าครองชีพที่ปรับตัวสูงขึ้น กดดันกำลังซื้อในประเทศ/ราคาพลังงาน ค่าไฟฟ้า ยังทรงตัวอยู่ในระดับสูง/ปัญหาภัยแล้งจะส่งผลกระทบต่อวัตถุดิบในอุตสาหกรรมแปรรูปสินค้าเกษตร
- + ภาคเหนือ - ภาคการท่องเที่ยว ขยายตัวต่อเนื่องช่วยกระตุ้นการบริโภคและการใช้จ่ายในภาคเหนือ
- ⊖ ภาคตะวันออกเฉียงเหนือ - ปัญหาหนี้ครัวเรือนและค่าครองชีพที่เพิ่มสูงขึ้น กดดันกำลังซื้อผู้บริโภค/ต้นทุนทางการเงินสูงขึ้น จากการปรับขึ้นอัตราดอกเบี้ยเงินกู้/ราคาพลังงานและค่าไฟฟ้า ยังทรงตัวในระดับสูง
- ⊖ ภาคตะวันออก - เศรษฐกิจโลกยังมีความเปราะบาง อุปสงค์ในตลาดโลกชะลอลง/เศรษฐกิจจีนที่ขยายตัวต่ำกว่าคาด /ความผันผวนของค่าเงินบาท ส่งผลกระทบต่อภาคการส่งออกของไทย/ต้นทุนการผลิตที่ปรับตัวสูงขึ้นทั้งราคาพลังงาน ค่าไฟฟ้าและค่าจ้างแรงงาน
- + ภาคใต้ - ภาคการท่องเที่ยวขยายตัวอย่างต่อเนื่อง ส่งผลดีต่อการบริโภคและการใช้จ่ายในภาคใต้/ความต้องการสินค้าอุตสาหกรรมอาหารทะเลแปรรูป เพิ่มขึ้นทั้งตลาดในประเทศและต่างประเทศ

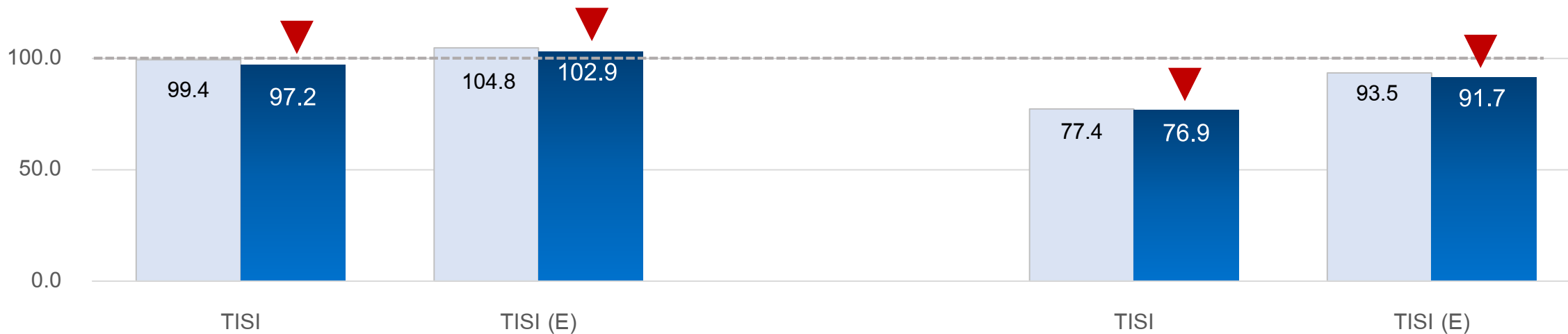
ดัชนีความเชื่อมั่นภาคอุตสาหกรรม จำแนกตามตลาดการส่งออก



- ดัชนีฯ ที่เน้นตลาดในประเทศ และที่เน้นตลาดต่างประเทศ ปรับตัวลดลง
- คาดการณ์ 3 เดือนข้างหน้า ดัชนีฯ ที่เน้นตลาดในประเทศ และที่เน้นตลาดต่างประเทศ ปรับตัวลดลง

เน้นตลาดในประเทศ

เน้นตลาดต่างประเทศ



- ### เน้นตลาดในประเทศ
- ⊖ ปัญหาหนี้ครัวเรือนที่อยู่ในระดับสูง ค่าครองชีพที่ปรับตัวสูงขึ้น ทั้งราคาอาหาร และค่าสาธารณูปโภคต่างๆ ทำให้กำลังซื้อของครัวเรือนอ่อนแอลง
 - ⊖ อัตราดอกเบี้ยอยู่ในทิศทางขาขึ้น ทำให้ต้นทุนทางการเงินสูงขึ้น
 - ⊖ สถานการณ์ทางการเมืองมีความไม่แน่นอนและยังยืดเยื้อ ส่งผลกระทบต่อความเชื่อมั่นของผู้ประกอบการไทยและนักลงทุนต่างชาติ
 - ⊖ ต้นทุนการผลิต ยังทรงตัวในระดับสูง อาทิ ราคาพลังงาน ค่าไฟฟ้าและค่าจ้างแรงงาน
 - + การขยายตัวของภาคการท่องเที่ยวช่วงพยุงบริโศกและการใช้จ่ายในประเทศ

- ### เน้นตลาดต่างประเทศ
- ⊖ เศรษฐกิจโลกยังมีความเปราะบาง โดยเฉพาะเศรษฐกิจจีนที่ขยายตัวต่ำกว่าคาด
 - ⊖ ความผันผวนของค่าเงินบาท ส่งผลกระทบต่อภาคการส่งออกของไทย
 - ⊖ ราคาพลังงานโลกมีแนวโน้มเพิ่มสูงขึ้น ส่งผลให้ต้นทุนการผลิตยังทรงตัวอยู่ในระดับสูง
 - ⊖ ความตึงเครียดด้านภูมิรัฐศาสตร์ กัดดันราคาพลังงานและราคาวัตถุดิบในตลาดโลก
 - + อัตราค่าระวางเรือที่ลดลง ช่วยสนับสนุนภาคการส่งออก

ปัจจัยที่ผู้ประกอบการมีความกังวลเพิ่มขึ้น



เศรษฐกิจโลก



ร้อยละ (%) ของผู้ตอบคำถามที่มีความกังวลต่อปัจจัยต่างๆ เพิ่มขึ้น

⊖ สถานะเศรษฐกิจโลกยังมีความไม่แน่นอน เนื่องจากอุปสงค์ตลาดโลกที่ชะลอตัว ส่งผลกระทบต่อภาคการส่งออกของไทย



ปัจจัยที่ผู้ประกอบการมีความกังวลเพิ่มขึ้น

อัตราดอกเบี้ยเงินกู้



ร้อยละ (%) ของผู้ตอบคำถามที่มีความกังวลต่อปัจจัยต่างๆ เพิ่มขึ้น



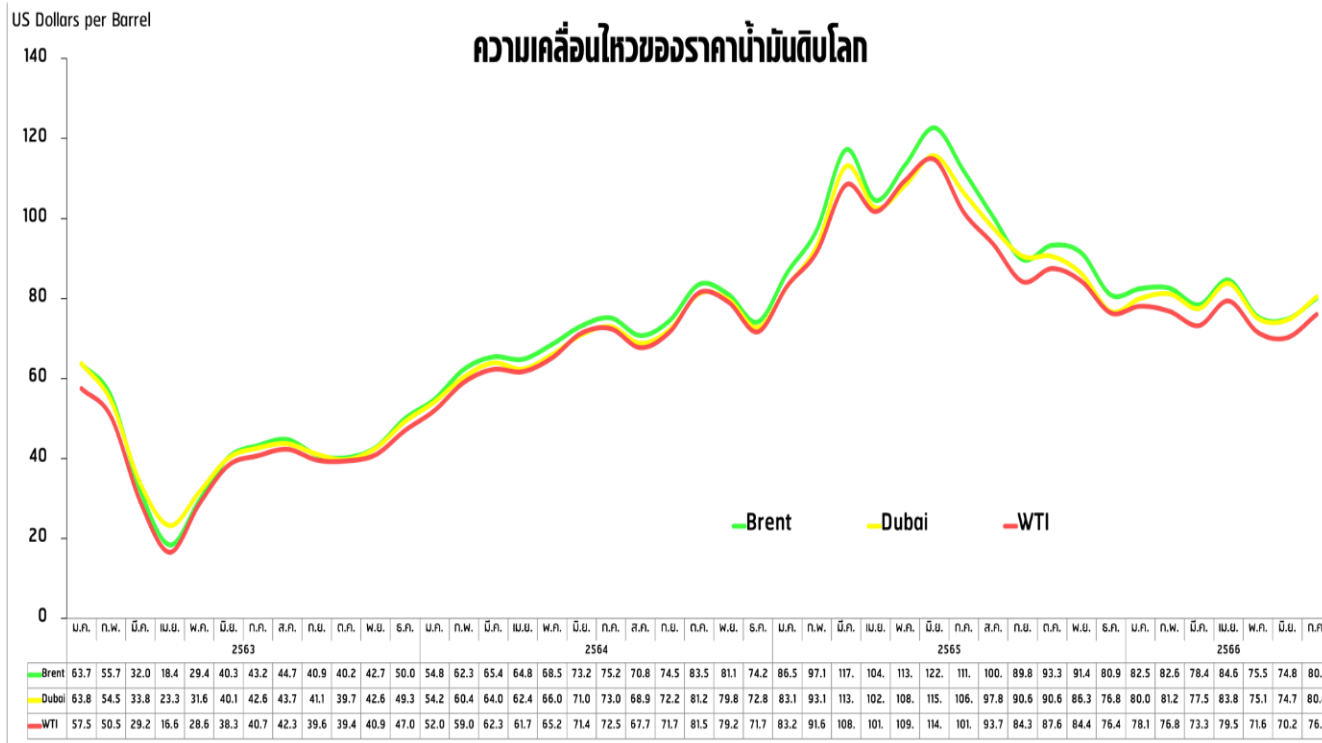
ปัจจัยที่ผู้ประกอบการมีความกังวลเพิ่มขึ้น



ราคาน้ำมัน



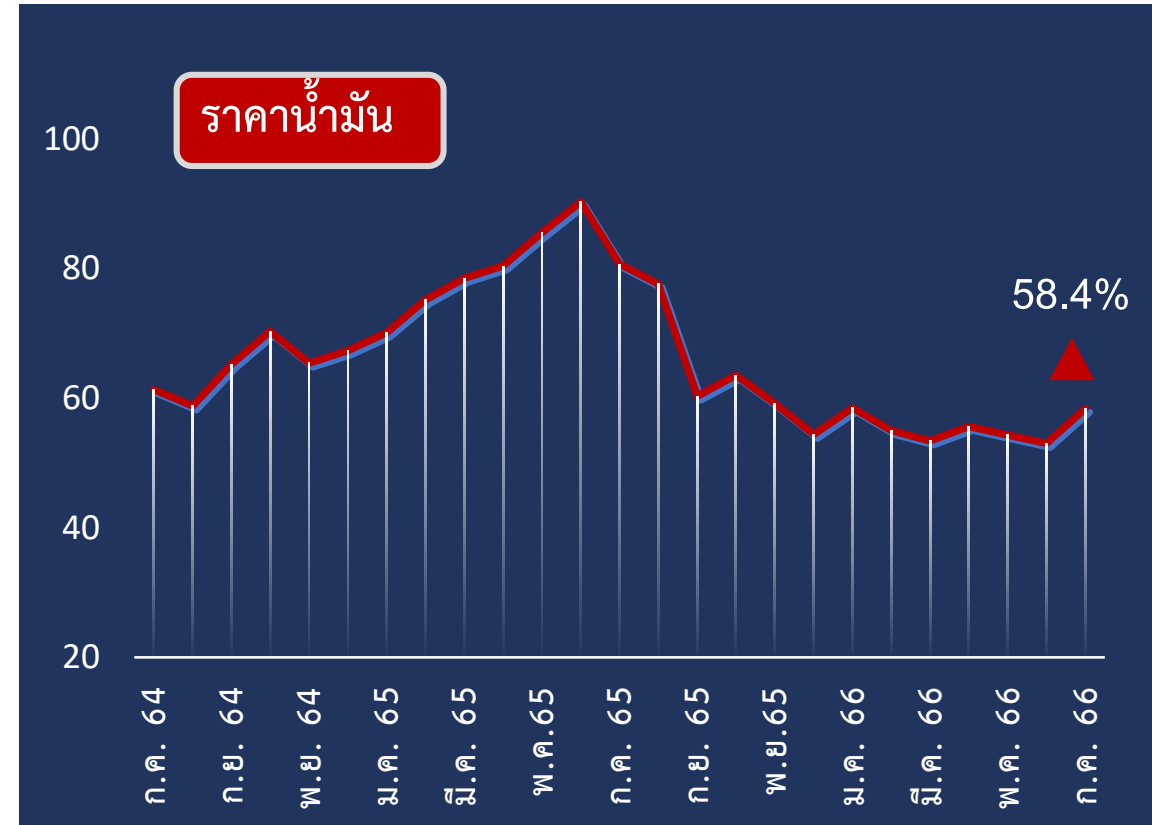
ร้อยละ (%) ของผู้ตอบคำถามที่มีความกังวลต่อปัจจัยต่างๆ เพิ่มขึ้น



ที่มา: Federal Reserve Bank of St.Louis., IndexMundi.

ปรับปรุงข้อมูลล่าสุดเมื่อวันที่ 3 ส.ค. 2566

หมายเหตุ: *ใช้ข้อมูล Oilprice.com ราคาเดือน ก.ค. ณ วันที่ 31 ก.ค. 66 ในช่วงระหว่างวันซื้อขาย (**ราคา Dubai)



ปัจจัยที่ผู้ประกอบการมีความกังวลเพิ่มขึ้น



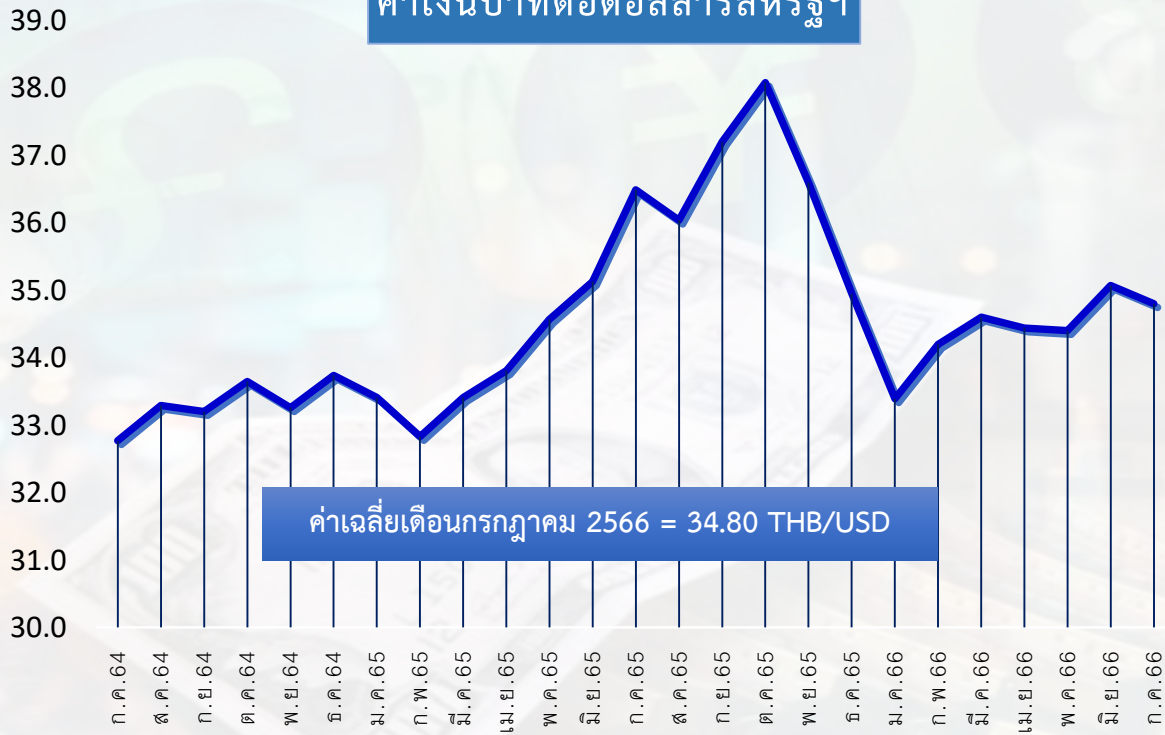
อัตราแลกเปลี่ยน

(USD/THB)*



ร้อยละ (%) ของผู้ตอบคำถามที่มีความกังวลต่อปัจจัยต่างๆเพิ่มขึ้น

ค่าเงินบาทต่อดอลลาร์สหรัฐฯ



%

อัตราแลกเปลี่ยน



ปัจจัยที่ผู้ประกอบการมีความกังวลเพิ่มขึ้น



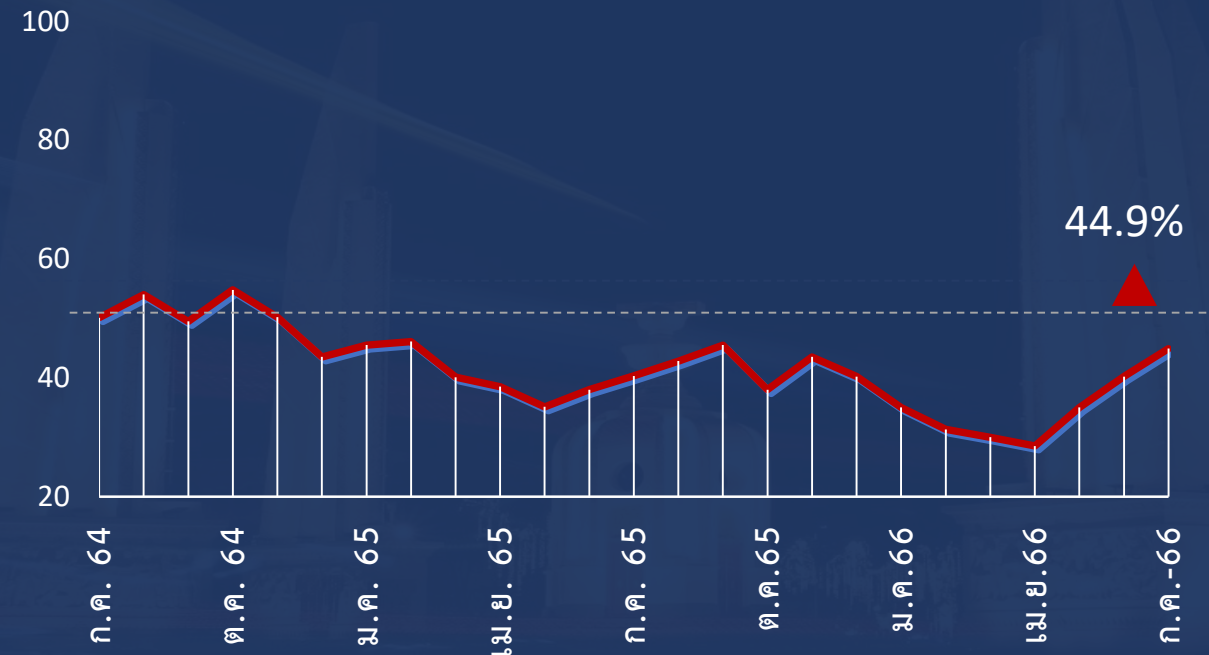
การเมือง



ร้อยละ (%) ของผู้ตอบคำถามที่มีความกังวลต่อปัจจัยต่างๆ เพิ่มขึ้น

⊖ เนื่องจากผู้ประกอบการกังวลสถานการณ์การเมืองที่ยังมีความไม่แน่นอนในการจัดตั้งรัฐบาล

สถานการณ์การเมืองในประเทศ



ปัจจัยที่ผู้ประกอบการมีความกังวลเพิ่มขึ้น



เศรษฐกิจในประเทศ



ร้อยละ (%) ของผู้ตอบคำถามที่มีความกังวลต่อปัจจัยต่างๆ เพิ่มขึ้น

- เนื่องจากการบริโภคในประเทศมีแนวโน้มชะลอลงจากปัญหาหนี้ครัวเรือน และค่าครองชีพที่ปรับตัวสูงขึ้น ทำให้กำลังซื้อในประเทศอ่อนแอลง



ข้อเสนอแนะต่อภาครัฐ



1. เร่งจัดตั้งรัฐบาลโดยเร็วและออกนโยบายฟื้นฟูและกระตุ้นเศรษฐกิจอย่างเร่งด่วน เพื่อแก้ไขปัญหาปากท้องประชาชน รวมทั้งสร้างความเชื่อมั่นให้กับนักลงทุนและกระตุ้นกำลังซื้อในประเทศ
2. เร่งออกมาตรการบรรเทาผลกระทบจากภาระต้นทุนดอกเบี้ยเงินกู้ที่ปรับตัวสูงขึ้น โดยเฉพาะผู้ประกอบการ SMEs เพื่อเสริมสภาพคล่องทางการเงินและลดความเสี่ยงการเป็นหนี้เสีย (NPL)
3. ขอให้ใช้กลไกของทูตพาณิชย์ในการเจรจาเร่งจัดทำความตกลงการค้าเสรี (FTA) และลดปัญหาอุปสรรคทางการค้าทั้ง NTB และ NTM รวมทั้งจัดกิจกรรมส่งเสริมการค้าแบบมุ่งเป้าไปยังกลุ่มประเทศที่มีศักยภาพ เช่น กลุ่ม GCC, ลาตินอเมริกา, เอเชียใต้ เป็นต้น เพื่อช่วยขยายโอกาสทางการค้าและสนับสนุนภาคการส่งออก
4. ขอให้ภาครัฐเร่งดำเนินการเบิกจ่ายงบประมาณให้เป็นไปตามเป้าหมาย โดยเฉพาะโครงการลงทุนต่างๆ ที่ยังค้างท่อ เพื่อช่วยกระตุ้นเศรษฐกิจ

