

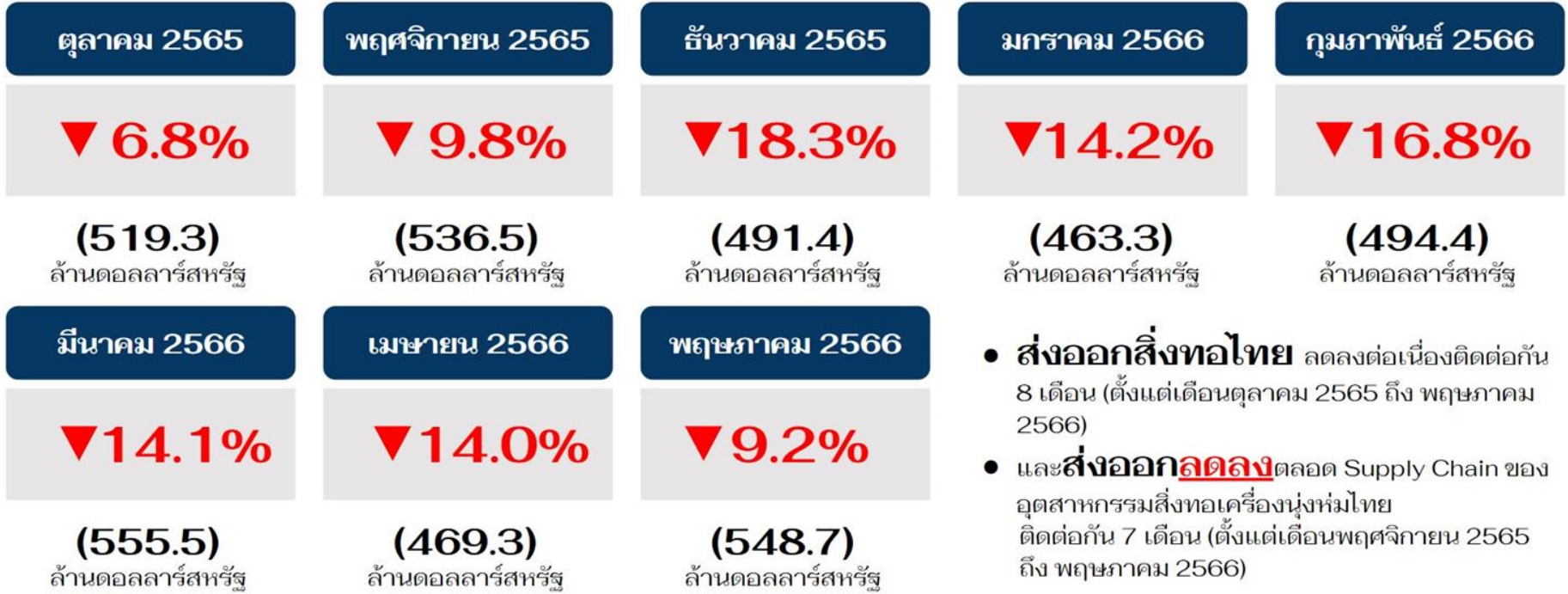
รายงานสรุปสถานการณ์และภาวะอุตสาหกรรม สิ่งทอและเครื่องนุ่งห่มไทย

เดือนมิถุนายน 2566

สถาบันพัฒนาอุตสาหกรรมสิ่งทอ
(Thailand Textile Institute: THTI)

27 กรกฎาคม 2566

ส่งออกสิ่งทอไทยทรุด 8 เดือนติดต่อกัน



- **ส่งออกสิ่งทอไทย** ลดลงต่อเนื่องติดต่อกัน 8 เดือน (ตั้งแต่เดือนตุลาคม 2565 ถึง พฤษภาคม 2566)
- และ**ส่งออกลดลง**ตลอด Supply Chain ของอุตสาหกรรมสิ่งทอเครื่องนุ่งห่มไทย ติดต่อกัน 7 เดือน (ตั้งแต่เดือนพฤศจิกายน 2565 ถึง พฤษภาคม 2566)

หมายเหตุ : อัตราการเติบโต (Growth Rate) เมื่อเทียบกับช่วงเดียวกันของปีก่อน (%YoY)

ที่มาข้อมูล : ศูนย์เทคโนโลยีสารสนเทศและการสื่อสาร สำนักงานปลัดกระทรวงพาณิชย์
รวบรวมและวิเคราะห์ : สถาบันพัฒนาอุตสาหกรรมสิ่งทอ ศูนย์ข้อมูลฯ (แผนกข้อมูลอุตสาหกรรม)

มูลค่าส่งออกสิ่งทอและเครื่องนุ่งห่มไทย

ตลาดส่งออกสิ่งทอและเครื่องนุ่งห่มไทย

	มิถุนายน 2565	มิถุนายน 2566
มูลค่า (ล้านดอลลาร์สหรัฐ)	617.8	507.6
อัตราการขยายตัว (% YoY)	+10.0%	-17.9%

Top 3 export markets of textile and clothing in June 2023 %Δ (YoY) :-



USA

-25.6%YoY

Share 18.5%



Japan

+2.5%YoY

Share 12.3%



Vietnam

-15.7%YoY

Share 7.6%

ภาพรวมการส่งออกของอุตสาหกรรมสิ่งทอและเครื่องนุ่งห่มไทย ในเดือนมิถุนายน 2566 **ปรับตัวลดลงร้อยละ 17.9** เมื่อเทียบกับช่วงเดียวกันของปีก่อน (YoY) เป็นการลดลงตลอด Supply Chain ของอุตสาหกรรม (ติดต่อกันเป็นเดือนที่ 8) ทั้งกลุ่มสิ่งทอและเครื่องนุ่งห่ม ขณะที่ตลาดส่งออกหลักใน 3 อันดับแรก ทั้งสหรัฐอเมริกา ญี่ปุ่น และเวียดนาม **ปรับตัวลดลงร้อยละ 25.6** ในตลาดสหรัฐฯ และ**ลดลงร้อยละ 15.7** ในตลาดเวียดนาม ขณะที่การส่งออกไปยัง**ตลาดญี่ปุ่นขยายตัวเพิ่มขึ้นร้อยละ 2.5**

สรุปมูลค่าและตลาดส่งออกอุตสาหกรรมสิ่งทอและเครื่องนุ่งห่มไทย (สะสม) 6 เดือน เดือนมกราคม-มิถุนายน 2566

มูลค่าส่งออกสิ่งทอและเครื่องนุ่งห่มไทย

	เดือนมกราคม-มิถุนายน (2565)	เดือนมกราคม-มิถุนายน (2566)
มูลค่า (ล้านดอลลาร์สหรัฐ)	3,552.6	3,038.9
อัตราการขยายตัว (% YoY)	+12.4%	-14.4%

ตลาดส่งออกสิ่งทอและเครื่องนุ่งห่มไทย

Top 3 export markets of textile and clothing
in January-June 2023 %Δ (YoY) :-



USA

-20.0%YoY

Share 18.0%



Japan

-3.6%YoY

Share 11.9%



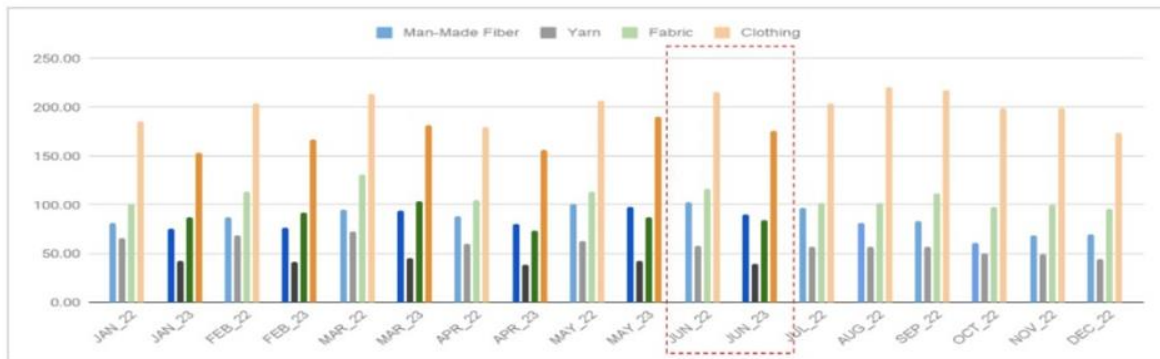
Vietnam

-19.0%YoY

Share 7.4%

ภาพรวมการส่งออกของอุตสาหกรรมสิ่งทอและเครื่องนุ่งห่มไทย (สะสม) 6 เดือน (เดือนมกราคม-มิถุนายน 2566) **ปรับตัวลดลงร้อยละ 14.4** เมื่อเทียบกับช่วงเดียวกันของปีก่อน (YoY) ขณะเดียวกันตลาดส่งออกหลักใน 3 อันดับแรก ทั้งสหรัฐอเมริกา ญี่ปุ่น และเวียดนาม **ปรับตัวลดลงร้อยละ 20.0, 3.6 และ 19.0** ตามลำดับ จากเศรษฐกิจภายในประเทศ **คู่ค้าที่มีความผันผวนบวกกับกำลังซื้อที่ถดถอย** จึงส่งผลต่อการส่งออกของไทยไปยังประเทศคู่ค้าดังกล่าว **ปรับตัวลดลงต่อเนื่องติดต่อกันเป็นเดือนที่ 6** ในปี 2566

มูลค่าการส่งออกสิ่งทอและเครื่องนุ่งห่มไทย (แยกตาม 4 ผลิตภัณฑ์หลัก)



2023	JAN	FEB	MAR	APR	MAY	JUN	JUL	AUG	SEP	OCT	NOV	DEC	JUN 2023_%Δ		
													MoM	YoY	
M-M Fiber	75.6	76.0	93.9	79.9	98.2	90.5								-7.9	-11.6
Yarn	42.3	41.7	45.8	39.0	42.9	39.8								-7.2	-31.8
Fabric	87.3	92.1	104.1	73.5	87.4	83.9								-3.9	-27.6
Clothing	153.0	167.3	181.3	156.1	189.7	175.8								-7.3	-18.5

เมื่อพิจารณามูลค่าการส่งออกใน 4 ผลิตภัณฑ์หลัก ประกอบด้วย เส้นใยประดิษฐ์ เส้นด้าย ผ้าผืน และเครื่องนุ่งห่ม ในเดือนมิถุนายน 2566 พบว่า การส่งออกทั้ง 4 ผลิตภัณฑ์ ปรับตัวลดลงในทุกรายการผลิตภัณฑ์เมื่อเทียบกับเดือนก่อน (MoM) และเทียบกับเดือนเดียวกันของปีก่อน (YoY)

มูลค่าการนำเข้าสิ่งทอและเครื่องนุ่งห่มไทย (แยกตาม 3 ผลิตภัณฑ์หลัก)



2023	JAN	FEB	MAR	APR	MAY	JUN	JUL	AUG	SEP	OCT	NOV	DEC	JUN 2023_%Δ		
													MoM	YoY	
Yarn*	138.9	115.0	148.4	124.8	140.0	117.1								-16.3	-36.0
Fabric	168.6	122.7	161.8	130.6	168.7	138.1								-18.1	-24.3
Clothing	110.3	99.5	113.0	84.6	110.4	110.8								+0.4	+11.2

เมื่อพิจารณามูลค่าการนำเข้าแยกตาม 3 ผลิตภัณฑ์หลัก ประกอบด้วย เส้นด้าย ผ้าผืน และเครื่องนุ่งห่ม ในเดือนมิถุนายน 2566 พบว่า การนำเข้าของทั้ง 3 ผลิตภัณฑ์ นำเข้าลดลงเกือบทุกรายการผลิตภัณฑ์ เมื่อเทียบกับเดือนก่อน (MoM) และเมื่อเทียบกับเดือนเดียวกันของปีก่อน (YoY) ยกเว้นการนำเข้าผลิตภัณฑ์เครื่องนุ่งห่ม

สรุปภาพรวมมูลค่าการส่งออกสิ่งทอและเครื่องนุ่งห่มไทย ไปยังตลาดสำคัญ (5 อันดับแรก) เดือนมิถุนายน 2566 และ (สะสม) เดือนมกราคม-มิถุนายน 2566

Overview of Thailand's **Export Markets** of Textile and Clothing in Jan.-Jun. 2023 --- and in June 2023

Total of **Export January-June 2023** Value **3,038.9** MU\$, Growth **-14.4%** YoY

--- Total of **Export June 2023** Value **507.6** MU\$, Growth **-17.9%** YoY and Growth **-7.5%** MoM



- สรุปภาพรวมการส่งออกสิ่งทอและเครื่องนุ่งห่มไทย ในเดือนมิถุนายน 2566 มีมูลค่า 507.6 ล้านดอลลาร์สหรัฐ ปรับตัวลดลงร้อยละ 17.9 เมื่อเทียบกับเดือนเดียวกันของปีก่อน (YoY)
- โดยเป็นการปรับตัวลดลงตลอด Supply Chain ของอุตสาหกรรม (ติดต่อกันเป็นเดือนที่ 8)
- และเมื่อพิจารณาในภาพรวมมูลค่าการส่งออกสิ่งทอและเครื่องนุ่งห่มไทยไปยังตลาดสำคัญ ใน 5 อันดับแรก จัดเรียงตามมูลค่าการส่งออกในเดือนดังกล่าว พบว่า ปรับตัวลดลงในเกือบทุกตลาด ยกเว้นการส่งออกไปยังตลาดญี่ปุ่นและจีน ที่ในเดือนนี้ ขยายตัวเพิ่มขึ้นร้อยละ 2.5 และ 10.9

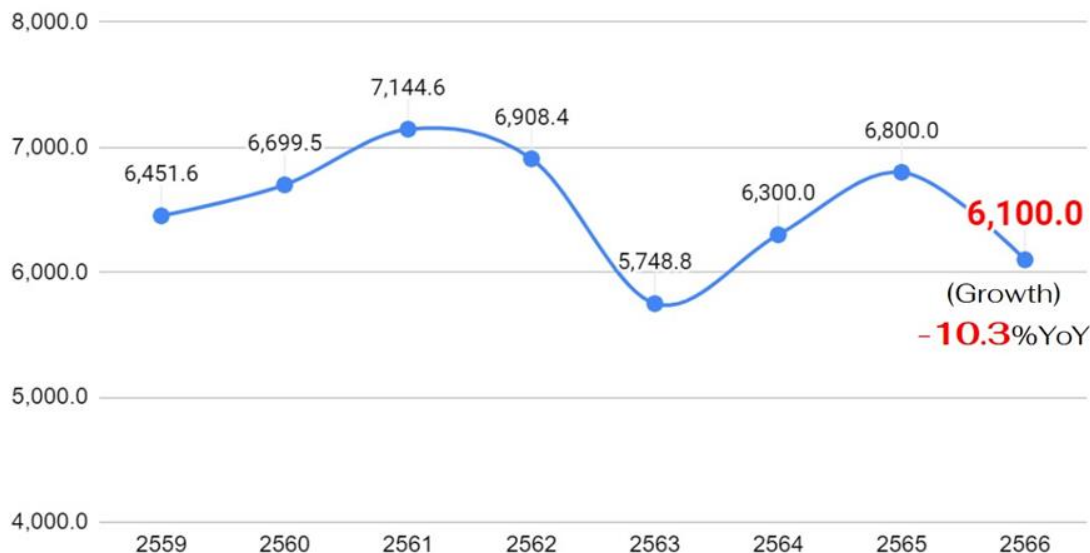
“ และเมื่อหากพิจารณามูลค่าการส่งออกสิ่งทอและเครื่องนุ่งห่มไทยไปยังตลาดสำคัญ ใน 5 อันดับแรก จัดเรียงตามมูลค่าการส่งออก (สะสม) 6 เดือน พบว่า ปรับตัวลดลงในทุกตลาด เมื่อเทียบกับเดือนเดียวกันของปีก่อน (YoY)

คาดการณ์มูลค่าการส่งออกสิ่งทอเครื่องนุ่งห่มไทย ปี 2566

--- **ปรับตัวลดลง** ตามการขยายตัวของเศรษฐกิจประเทศคู่ค้าหลักที่สำคัญของไทย

คาดการณ์มูลค่าการส่งออกสิ่งทอและเครื่องนุ่งห่มไทย ปี 2566

(มูลค่า : ล้านดอลลาร์สหรัฐ)



ปัจจัยที่ส่งผลกระทบต่ออุตสาหกรรมช่วงปี พ.ศ.2559-ปัจจุบัน :-

- ปัญหาเศรษฐกิจโลกถดถอย
- วิกฤต Covid-19
- ความขัดแย้งทางภูมิรัฐศาสตร์โลก
- ภาวะเงินเฟ้อ
- ราคาพลังงานที่เพิ่มสูงขึ้น
- ห่วงโซ่อุปทานที่สั้นลง
- สภาวะตลาดผันผวน



ความต้องการของผู้บริโภคที่อ่อนตัวลง



การลงทุน

โครงการที่ได้รับการอนุมัติส่งเสริมการลงทุนจาก BOI

หมวดสาขาอุตสาหกรรมสิ่งทอ ณ ไตรมาส 1-2/2566 (มกราคม - มิถุนายน 2566)

โครงการที่ได้รับการอนุมัติส่งเสริมการลงทุน

เพิ่มขึ้น
29.4%

17

โครงการ

ปี 2565

(มกราคม - มิถุนายน)



22

โครงการ

ปี 2566

(มกราคม - มิถุนายน)

มูลค่าเงินลงทุน (ล้านบาท)

ลดลง

24,191.3

ล้านบาท

ปี 2565

(มกราคม - มิถุนายน)



1,777.7

ล้านบาท

ปี 2566

(มกราคม - มิถุนายน)



ประเภทกิจการที่ได้รับการอนุมัติส่งเสริมการลงทุน (หมวดสาขาอุตสาหกรรมสิ่งทอ) ในไตรมาส 1-2/2566

การแพทย์

(4 โครงการ, 190.5 ล้านบาท)

1. กิจการผลิต Non-woven Fabric หรือผลิตภัณฑ์สุขอนามัย (Hygienic Products) จาก Non-woven Fabric
2. กิจการผลิต Non-woven Fabric
3. กิจการผลิตเครื่องมือแพทย์ จากผ้าหรือเส้นใยชนิดต่างๆ

อุตสาหกรรมสร้างสรรค์

(18 โครงการ, 1,587.2 ล้านบาท)

1. กิจการผลิตเส้นใยที่มีคุณสมบัติพิเศษ (Technical Fiber หรือ Functional Fiber)
2. กิจการผลิตเส้นใยรีไซเคิล (Recycled Fiber)
3. กิจการผลิตเส้นใยอื่นๆ หรือด้าย หรือผ้าอื่นๆ
4. กิจการฟอกย้อม พิมพ์ และตกแต่งสำเร็จ
5. กิจการผลิตเครื่องนุ่งห่ม และเคหะสิ่งทอ



จบการนำเสนอ

สถาบันพัฒนาอุตสาหกรรมสิ่งทอ
Thailand Textile Institute : THTI

ซอยตรีมิตร ถนนพระราม 4 แขวงพระโขนง เขตคลองเตย กรุงเทพฯ 10110
Soi Trimit, Rama 4 Road, Phrakanong, Klong-toey, Bangkok 10110, Thailand

โทรศัพท์/Tel : +66 713 5492-9

Website : www.thaitextile.org

E-mail : tassanee@thaitextile.org