



ที่ พณ ๑๑๐๔/ว.๑๘๕๑

ถึง สภาอุตสาหกรรมแห่งประเทศไทย



ด้วยสำนักงานนโยบายและยุทธศาสตร์การค้า (สนค.) ได้ติดตามสถานการณ์เศรษฐกิจและ
เครื่องชี้วัดเศรษฐกิจการค้าที่สำคัญ เพื่อประมวลสถานการณ์ทั่วโลกที่น่าสนใจรอบสัปดาห์

ในการนี้ สนค. จึงขอเรียนเสนอสรุปสถานการณ์เศรษฐกิจ ราคาน้ำมันดิบ ราคาทองคำ และ
อัตราแลกเปลี่ยน ระหว่างวันที่ ๗ - ๑๑ สิงหาคม ๒๕๖๖ โดยมีรายละเอียดตามเอกสารที่แนบมาพร้อมนี้



<http://www.tpsa.moc.go.th/week>

กองวิจัยเศรษฐกิจการค้ามหภาค

โทร. ๐ ๒๕๐๗ ๕๘๖๐

โทรสาร ๐ ๒๕๐๗ ๗๐๐๗

ความเคลื่อนไหวรอบโลก



DEBT

ธนาคารโลกคาดการณ์ว่าหนี้สาธารณะของประเทศในภูมิภาคแปซิฟิกมีแนวโน้มจะลดลงในอีก 12 เดือนข้างหน้า เนื่องจากหลายประเทศผ่อนคลายมาตรการกระตุ้นเศรษฐกิจจากสถานการณ์โควิด รวมถึงสถานการณ์การคลังที่ดีขึ้น ทั้งนี้ นับตั้งแต่ปี 62 หนี้สาธารณะที่เพิ่มขึ้นในภูมิภาคเป็นผลมาจากลักษณะสภาพเศรษฐกิจที่พึ่งพาภาคการท่องเที่ยว ได้รับผลกระทบจากการปิดพรมแดนในช่วงโควิด ความท้าทายด้านโลจิสติกส์ และการเผชิญกับภัยธรรมชาติ ทำให้หลายประเทศจำเป็นต้องกู้ยืมเงินมากขึ้นในการดำเนินมาตรการทางเศรษฐกิจ ในส่วนของ GDP คาดว่าประเทศส่วนใหญ่ในแปซิฟิกจะสามารถกลับเข้าสู่ระดับเดียวกับช่วงก่อนเกิดโรคระบาดได้ภายในปี 67 ยกเว้นประเทศปาเลา ซามัว และหมู่เกาะโซโลมอน ขณะเดียวกันประเทศที่มีรายได้หลักจากการทำประมง อาทิ คิริบาตี และสาธารณรัฐหมู่เกาะมาร์แชลล์ GDP จะสูงกว่าระดับก่อนการเกิดโรคระบาดในปี 64 เนื่องจากภาคประมงได้รับผลกระทบจากการปิดพรมแดนน้อยกว่า

อิตาลี



อิตาลีเริ่มดำเนินการเก็บภาษีลาภลอย (Windfall Tax) 40% ของส่วนต่างดอกเบี้ยสุทธิของธนาคารเฉพาะในปี 66 ซึ่งเป็นมาตรการรายได้ของธนาคารที่มาจากช่องว่างระหว่างอัตราดอกเบี้ยเงินกู้และเงินฝาก เนื่องจากธนาคารได้รับผลกำไรจากอัตราดอกเบี้ยที่สูงเป็นประวัติการณ์ในไตรมาสที่ผ่านมา โดยรัฐบาลคาดว่าจะสามารถเก็บเงินได้กว่า 3 พันล้านยูโรจากมาตรการดังกล่าว ทั้งนี้ รัฐบาลต้องการนำเงินที่ได้ไปช่วยเหลือผู้ที่ประสบปัญหาค่าครองชีพ

สหรัฐอเมริกา



ประธานาธิบดีโจ ไบเดน ลงนามในคำสั่งห้ามการลงทุนของบริษัทสหรัฐฯ ในจีน ในเทคโนโลยีทั้ง 3 ด้าน ได้แก่ เซมิคอนดักเตอร์และไมโครอิเล็กทรอนิกส์ เทคโนโลยีสารสนเทศเชิงควอนตัม และระบบปัญญาประดิษฐ์ (AI) ในบางระบบ ซึ่งคำสั่งดังกล่าวมีเป้าหมายเพื่อป้องกันไม่ให้เงินทุนและความเชี่ยวชาญของสหรัฐฯ ถูกนำไปใช้เพื่อช่วยจีนในการพัฒนาเทคโนโลยีที่สามารถสนับสนุนการพัฒนากองทัพ รวมถึงการบ่อนทำลายความมั่นคงของสหรัฐฯ โดยพุ่งเป้าไปที่การร่วมลงทุนภาคเอกชน กิจการร่วมค้า (Joint Venture) และการลงทุนใหม่ (Greenfield investment) ทั้งนี้ กฎระเบียบดังกล่าวจะส่งผลกระทบต่อการลงทุนที่จะเกิดขึ้นในอนาคตเท่านั้น ไม่มีผลต่อการลงทุนที่มีอยู่ในปัจจุบัน

จีน



จีนมีแนวโน้มเข้าสู่ภาวะเงินฝืดหลังดัชนีราคาผู้บริโภคและดัชนีราคาผู้ผลิตลดลงในเดือน ก.ค. โดยที่ดัชนีราคาผู้บริโภคลดลง 0.3% (YoY) ซึ่งเป็นการปรับตัวลงครั้งแรกนับตั้งแต่เดือน ก.พ. 64 ขณะที่ดัชนีราคาผู้ผลิตลดลง 4.4% (YoY) ลดลงเป็นเดือนที่สิบติดต่อกัน อย่างไรก็ตาม การฟื้นตัวของเศรษฐกิจจีนที่ชะลอตัวเป็นผลมาจากอุปสงค์ทั้งในและต่างประเทศที่อ่อนแอ ถึงแม้ว่าภายหลังจากการประชุม Politburo ซึ่งเป็นการประชุมผู้บริหารประเทศระดับสูงเมื่อเดือน ก.ค. ที่ผ่านมา จีนมีการออกมาตรการกระตุ้นเศรษฐกิจที่เข้มข้นมากขึ้น แต่ผู้บริโภคและผู้ผลิตยังคงมีท่าทีระมัดระวังท่ามกลางตลาดที่อยู่อาศัยที่ยังคงอ่อนแอ อัตราการว่างงานที่สูง รวมถึงความต้องการลงทุนลดลงของบริษัทต่างชาติ ทั้งนี้ รัฐบาลตั้งเป้าอัตราเงินเฟ้อผู้บริโภคไว้ที่ประมาณ 3% ในปีนี้

ตุรกี



ตุรกีตัดสินใจเรียกเก็บค่าธรรมเนียมการนำเข้าทองคำเพิ่ม 20% สำหรับผลิตภัณฑ์ทองคำ ชิ้นส่วนทองรูปพรรณ และผลิตภัณฑ์โลหะพื้นฐานบางชนิดที่ซบด้วยโลหะมีค่า เพื่อระงับผลกระทบเชิงลบที่มีต่อดุลบัญชีเดินสะพัดซึ่งประเทศที่ไม่มีข้อตกลงการค้าเสรีและไม่ได้อยู่ในสหภาพยุโรปจะถูกเรียกเก็บค่าธรรมเนียมเพิ่มเติม นอกเหนือจากภาษีนำเข้าและภาษีอื่นที่มีอยู่ ทั้งนี้ การขาดดุลบัญชีเดินสะพัดของตุรกีที่เพิ่มขึ้น มีสาเหตุหลักมาจากการนำเข้าทองคำและพลังงานจำนวนมากอยู่ที่ 3.77 หมื่นล้านดอลลาร์สหรัฐ ในช่วง 5 เดือนแรกของปี เพิ่มขึ้นกว่า 44% เมื่อเทียบกับช่วงเดียวกันของปีที่แล้ว นอกจากนี้ สำนักข่าวอานาโกล (Anadolu) ของตุรกีรายงานว่า ตุรกีวางแผนที่จะกำหนดโควตาการนำเข้าทองคำที่ยังไม่แปรรูปอีกด้วย

บราซิล



ธนาคารกลางบราซิลมีแผนที่จะเปิดตัวสกุลเงินดิจิทัลใหม่ในปีหน้า โดยจะใช้ชื่อว่า DREX ซึ่งการเปิดตัวครั้งนี้มีจุดประสงค์หลักเพื่อปรับปรุงการเข้าถึงบริการทางการเงินในประเทศ โดยเฉพาะธุรกรรมด้านสินเชื่อ การลงทุน และบริการประกันภัย ขณะที่ DREX สามารถแปลงเป็นเงินสดและเงินฝากธนาคารได้เต็มจำนวน ทว่าการประท้วงของพนักงานธนาคารกลางที่เกิดขึ้นอาจส่งผลกระทบต่อแผนงานดังกล่าว อย่างไรก็ตาม ธนาคารกลางบราซิลคาดการณ์ว่า บราซิลจะเริ่มยอมรับสกุลเงินดิจิทัลได้ในปี 67 ภายหลังจากกระบวนการทดสอบเสร็จสิ้น

ไทย

นายพูนพงษ์ นัยนาภากรณ์ ผู้อำนวยการสำนักงานนโยบายและยุทธศาสตร์การค้า กระทรวงพาณิชย์ รายงานดัชนีราคาผู้บริโภคเดือน ก.ค. 66 อยู่ที่ระดับ 107.82 ส่งผลให้อัตราเงินเฟ้อทั่วไปเดือน ก.ค. 66 อยู่ที่ 0.38% (YoY) อยู่ในระดับต่ำอย่างต่อเนื่อง โดยราคาสินค้าอื่นที่ไม่ใช่อาหารและเครื่องดื่มลดลง 0.38% (YoY) ในขณะที่ราคาสินค้าและบริการหมวดอาหารและเครื่องดื่มไม่มีแอลกอฮอล์สูงขึ้น 1.49% (YoY) สำหรับอัตราเงินเฟ้อในเดือน ส.ค. 66 มีแนวโน้มขยายตัวเล็กน้อยจากแรงกดดันด้านราคาสินค้าอาหารที่ได้รับผลกระทบจากสภาพอากาศแปรปรวนและราคาน้ำมันเชื้อเพลิงผันผวน

กรมโรงงานอุตสาหกรรม เปิดแผนแผนการขับเคลื่อนเศรษฐกิจอุตสาหกรรม ผ่านการผลักดันการพัฒนาเศรษฐกิจ BCG Model ร่วมกับการนำเทคโนโลยีมาประยุกต์ใช้เพื่อส่งเสริมการเติบโตอย่างยั่งยืน โดยตั้งเป้าหมายในปี 70 ทุกสถานประกอบการกิจการโรงงานจะต้องได้รับมาตรฐาน GI และโรงงาน 50% จะต้องได้รับ GI ระดับ 3 ขึ้นไป ทั้งนี้ ได้เตรียมจัดงานเมกะเทรดแฟร์ SISTAM 2023 เพื่อสนับสนุนและเผยแพร่ความรู้เกี่ยวกับเทคโนโลยีและนวัตกรรม เพื่อให้ภาคอุตสาหกรรมเดินหน้าและขับเคลื่อนเศรษฐกิจต่อไปในอนาคต

ญี่ปุ่น

กระทรวงการคลังญี่ปุ่น เปิดเผยดุลบัญชีเดินสะพัดในเดือน มิ.ย. 66 เกินดุลเป็นเดือนที่ 5 ติดต่อกัน โดยดุลบัญชีเดินสะพัดเกินดุลอยู่ที่ 1.06 หมื่นล้านดอลลาร์สหรัฐ (1.51 ล้านล้านเยน) ในเดือน มิ.ย. 66 ซึ่งมากกว่าที่นักเศรษฐศาสตร์ในผลสำรวจที่จัดทำขึ้นโดยสำนักข่าวรอยเตอร์ได้คาดการณ์ไว้ว่าอาจเกินดุล 1.4 ล้านล้านเยน ซึ่งช่วยคลายความวิตกกังวลเกี่ยวกับการลดลงของกำลังซื้อของประชาชนในญี่ปุ่น

เกาหลีใต้

ธนาคารกลางเกาหลีใต้ เปิดเผยดุลบัญชีเดินสะพัดในเดือน มิ.ย. 66 เกินดุลอยู่ที่ 5.87 พันล้านดอลลาร์สหรัฐ สูงกว่าเดือน พ.ค. 66 ที่เกินดุลเพียง 1.93 พันล้านดอลลาร์สหรัฐ และสูงที่สุดในรอบ 1 ปี อย่างไรก็ตาม ในช่วงครึ่งแรกของปี 66 เกาหลีใต้มียอดเกินดุลบัญชีเดินสะพัดสะสมอยู่ที่ 2.44 พันล้านดอลลาร์สหรัฐ ซึ่งยังต่ำกว่าเมื่อเทียบกับยอดเกินดุลที่ 2.49 หมื่นล้านดอลลาร์สหรัฐ ในช่วงเดียวกันของปีที่แล้ว

อาเซียนอัปเดต

อินโดนีเซีย

สำนักงานสถิติแห่งชาติอินโดนีเซีย รายงาน GDP ไตรมาส 2 ปี 66 ขยายตัว 5.17% (YoY) เติบโตต่อเนื่องจากไตรมาสก่อน โดยมีปัจจัยสนับสนุนจากการใช้จ่ายภายในประเทศทั้งจากภาครัฐและภาคครัวเรือน ทั้งนี้คาดการณ์เศรษฐกิจในช่วงครึ่งปีหลังของปี 66 จะชะลอตัว เนื่องจากภาคการส่งออกมีแนวโน้มลดลงตามอุปสงค์โลก และการชะลอการลงทุนของภาคธุรกิจในช่วงก่อนการเลือกตั้งทั่วไปที่จะมีขึ้นในเดือน ก.พ. 67

มาเลเซีย

สำนักงานสถิติแห่งชาติมาเลเซีย รายงานตัวเลขดัชนีผลผลิตภาคอุตสาหกรรม เดือน มิ.ย. 66 หดตัวที่ระดับ 2.2% (YoY) สวนทางกับเดือน พ.ค. 66 ที่เติบโตในทิศทางบวกที่ระดับ 4.8% (YoY) สาเหตุหลักมาจากการหดตัวของภาคอุตสาหกรรมการผลิตและอุตสาหกรรมเหมืองแร่ที่ปรับตัวลดลงที่ระดับ 1.6% (YoY) และ 6.4% (YoY) ตามลำดับ ในขณะที่อุตสาหกรรมไฟฟ้าปรับตัวเพิ่มขึ้น 2.8% (YoY)

สิงคโปร์

สำนักงานสถิติแห่งชาติสิงคโปร์ เปิดเผยปริมาณเงินทุนสำรองระหว่างประเทศของสิงคโปร์เดือน ก.ค. 66 ปรับตัวเพิ่มขึ้นมาอยู่ที่ 340 พันล้านดอลลาร์สหรัฐ จากเดือน มิ.ย. 66 ที่อยู่ระดับ 331 พันล้านดอลลาร์สหรัฐ ถือเป็นปริมาณเงินทุนสำรองมากที่สุดนับตั้งแต่เดือน พ.ค. 65 ซึ่งเป็นผลมาจากการเพิ่มขึ้นของปริมาณทองคำและเงินตราต่างประเทศ

ฟิลิปปินส์

ธนาคารกลางฟิลิปปินส์ รายงานอัตราเงินเฟ้อทั่วไปเดือน ก.ค. 66 ปรับตัวลดลงอย่างต่อเนื่องสู่ระดับ 4.7% (YoY) จากที่ระดับ 5.4% (YoY) ในเดือน มิ.ย. 66 โดยมีสาเหตุมาจากการชะลอตัวของราคาสินค้าอาหารพลังงานไฟฟ้าและก๊าซหุงต้ม ประกอบกับความต้องการบริโภคที่ลดลง ทั้งนี้ ธนาคารกลางฟิลิปปินส์คาดการณ์ว่าอัตราเงินเฟ้อจะปรับตัวเข้าสู่กรอบเป้าหมายที่ตั้งไว้ที่ 2.0 - 4.0% ภายในช่วงไตรมาส 4 ของปี 66

กัมพูชา

กัมพูชา ระบุ 7 เดือนแรกของปี 66 ประเทศมีรายได้กว่า 700 ล้านบาทจากการท่องเที่ยวนครวัด ทั้งนี้ Angkor Enterprise บริษัทที่ถือหุ้นโดยรัฐบาลกัมพูชาระบุว่า อุทยานประวัติศาสตร์นครวัดทำรายได้กว่า 20.3 ล้านดอลลาร์สหรัฐ เพิ่มขึ้น 502% (YoY) จากเดิมที่ 3.37 ล้านดอลลาร์สหรัฐ โดยนักท่องเที่ยวเพิ่มขึ้นกว่า 424% (YoY) จาก 83,854 คน เป็น 439,365 คน เทียบกับช่วงเดียวกันของปีที่ผ่านมา

สปป. ลาว

กระทรวงการคลัง สปป. ลาว ระบุว่ายังมีรายได้เพียงพอในการชำระหนี้ต่างประเทศที่กู้มาเพื่อการพัฒนาประเทศ โดยได้เตรียมแหล่งรายได้หลักไว้ 5 แหล่ง ได้แก่ การเก็บภาษีต่าง ๆ เงินที่ได้รับจากลูกหนี้ การออกพันธบัตรรัฐบาลภายในประเทศ การรีไฟแนนซ์ และแหล่งเงินอื่นๆ เช่น ค่าธรรมเนียมจากสัมปทานโครงการ รวมถึงเงินที่ได้รับจากการแปรรูปรัฐวิสาหกิจ

เมียนมา

สถานการณ์ฝนตกหนักหลายจุดติดต่อกัน 8 วัน ส่งผลกระทบค้าชายแดนไทย - เมียนมา สถานการณ์อุทกภัยบริเวณพื้นที่ชายแดนไทย - เมียนมา ส่งผลให้ประชาชนไม่สามารถสัญจรไปมาได้ กระทบต่อเศรษฐกิจการค้าบริเวณชายแดนที่ต้องมีการขนส่งสินค้าทุกวันหยุดชะงักลง ทั้งนี้ สำนักอุตุนิยมวิทยาและอุทกวิทยาเมียนมา ประกาศเตือนระดับความเสี่ยงในระดับสูงสุดแล้ว

เวียดนาม

ตลาดรถยนต์ EV เวียดนามโตแข็งแกร่งในปี 66 หน่วยงานวิจัยของบริษัทพิทซ์ โซลูชันส์ คาดการณ์ว่า ตลาดรถยนต์ไฟฟ้าส่วนบุคคลของเวียดนามมีแนวโน้มขยายตัวในอีก 10 ปีข้างหน้า พร้อมคาดการณ์ยอดขายในปี 66 จะขยายตัว 114.8% (YoY) ที่ระดับ 18,000 คัน โดยเฉพาะรถยนต์ไฟฟ้าแบตเตอรี่ซึ่งอาจเพิ่มขึ้น 104.4% (YoY) ขณะที่รถยนต์ไฟฟ้าแบบปลั๊กอินไฮบริดอาจเพิ่มขึ้น 900% (YoY) สู่ระดับ 1,100 คัน




สรุปสถานการณ์ราคาน้ำมันดิบ

ราคาเฉลี่ยรายสัปดาห์ยังคงสูงขึ้นจากอุปทานน้ำมันดิบของโลกลดลง โดยสัปดาห์ล่าสุดราคาน้ำมันดิบเวสต์เท็กซัส (WTI) เฉลี่ยอยู่ที่ 83.05 USD/BBL เบรินท์ (Brent) เฉลี่ยอยู่ที่ 86.45 USD/BBL และดูไบ (Dubai) เฉลี่ยอยู่ที่ 87.64 USD/BBL ซึ่งราคาเฉลี่ยรายสัปดาห์ยังคงมีแรงหนุนจากการลดปริมาณการผลิตของกลุ่มโอเปกและชาติพันธมิตรจนส่งผลให้ปริมาณน้ำมันดิบของกลุ่มฯ ในเดือน ก.ค. 66 ต่ำสุดในรอบเกือบ 2 ปี อีกทั้งยังทำให้ปริมาณน้ำมันดิบคงคลังของโลกน้อยกว่าปริมาณของปีก่อนหน้า และต่ำกว่าปริมาณเฉลี่ย 5 ปีย้อนหลัง (2561 - 2565) ขณะเดียวกันราคาน้ำมันดิบยังมีปัจจัยบวกจากปริมาณน้ำมันเบนซินคงคลังของสหรัฐฯ ลดลงค่อนข้างมาก หลังจากมีความต้องการใช้ที่สูงขึ้นมากในช่วง Driving Season จนขาดแคลนจากการเพิ่มปริมาณน้ำมันดิบคงคลังของสหรัฐฯ ประจำสัปดาห์ (วันที่ 31 ก.ค. - 4 ส.ค. 66) จำนวน 5.9 ล้านบาร์เรลจากสัปดาห์ก่อนหน้า แม้ว่าจะเผชิญกับแรงกดดันจากตัวเลขเศรษฐกิจสำคัญของจีนที่หดตัวในเดือน ก.ค. 66 ได้แก่ การส่งออก (-14.5%) CPI (-0.4%) และ PPI (-4.4%) ก็ตาม

แนวโน้มราคาน้ำมันดิบ 14 - 18 ส.ค. 66

ราคาเฉลี่ยมีแนวโน้มลดลง ในสัปดาห์นี้คาดว่าจะเริ่มมีแรงกดดันทั้งจากเหตุการณ์ของฝั่งอุปสงค์และอุปทานน้ำมันดิบเข้ามาลดแรงหนุนที่มีต่อเนื่องหลายสัปดาห์ก่อน อย่างไรก็ตาม อิทธิพลของแรงหนุนจากฝั่งอุปทานน้ำมันดิบจะยังคงช่วยพยุงราคาของสัปดาห์นี้ให้อยู่เหนือระดับ 80 USD/BBL โดยแรงกดดันหลักจากฝั่งอุปสงค์มาจากตัวเลขเศรษฐกิจที่สำคัญของจีนในเดือน ก.ค. 66 หดตัว ขณะที่แรงกดดันหลักจากฝั่งอุปทานมาจากปริมาณการผลิตของอิหร่านยังคงเพิ่มขึ้นต่อเนื่องตลอดช่วงไตรมาสที่ 2 จนเข้าสู่ช่วงไตรมาสที่ 3 และมีแผนที่จะเพิ่มปริมาณการผลิตสู่ระดับ 3.5 ล้านบาร์เรลต่อวันในช่วงปลายเดือน ก.ย. 66 สำหรับปัจจัยบวกที่คาดว่าจะยังคงมีอิทธิพลต่อราคาน้ำมันดิบ ได้แก่ ปริมาณน้ำมันดิบคงคลังของโลกปี 2566 ที่ต่ำกว่าปริมาณเฉลี่ย 5 ปีย้อนหลัง และการนำเข้าน้ำมันดิบของจีนยังมีแนวโน้มเพิ่มขึ้นในช่วงครึ่งหลังของปี 2566 ซึ่งจีนมีแผนที่จะนำเข้าน้ำมันดิบจากซาอุดีอาระเบียเพิ่มขึ้นอีกร้อยละ 40 ในเดือน ก.ย. 66

ความเคลื่อนไหวราคาน้ำมันดิบ

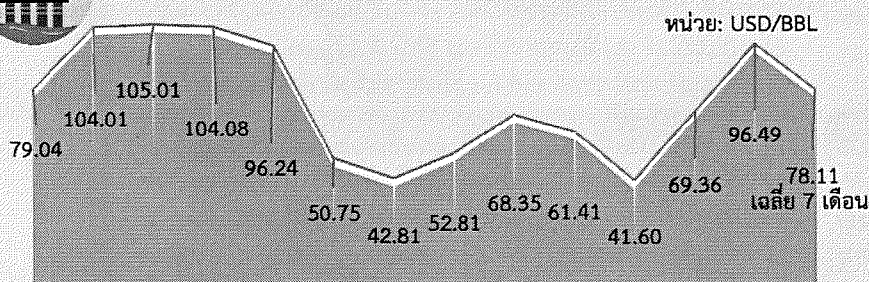


เฉลี่ย ส.ค. 66 : WTI 82.28 USD/BBL; Brent 85.75 USD/BBL; Dubai 86.75 USD/BBL

Dubai	ม.ค.	ก.พ.	มี.ค.	เม.ย.	พ.ค.	มิ.ย.	ก.ค.	ส.ค.	ก.ย.	ต.ค.	พ.ย.	ธ.ค.	เฉลี่ย
2564	54.91	60.87	64.55	62.95	66.58	71.72	73.00	69.74	72.76	81.75	80.51	73.21	69.38
2565	83.60	92.10	111.06	103.51	107.68	113.10	103.03	96.35	90.76	90.96	86.07	77.10	96.28
2566	80.48	81.91	78.34	82.98	74.99	74.65	80.30	86.75*					80.05
YoY	-3.73	-11.06	-29.46	-19.83	-30.36	-34.00	-22.06	-9.96					-16.86

หมายเหตุ: *ราคาตั้งแต่วันที่ 1 - 11 ส.ค. 66 ที่มา: ธนาคารโลก, ไทยออยล์

ราคาน้ำมันดิบเฉลี่ยรายปี (เฉลี่ย WTI Brent และ Dubai)



ที่มา: ธนาคารโลก, ไทยออยล์ ประมวลผลโดย สบค.

ประมาณการราคาน้ำมันดิบ

Crude Oil	2566
WTI	77.79
Brent	82.62
Dubai	74.09
WTI, Brent, Dubai (Avg)	73.13

ที่มา: WTI และ Brent (สำนักงานสารสนเทศด้านพลังงานสหรัฐฯ: EIA) ประมาณการ ณ ส.ค. 66 Dubai และราคาเฉลี่ยทั้ง 3 แหล่ง (IMF) ประมาณการ ณ เม.ย. 66

EIA ปรับเพิ่มประมาณการราคา WTI และ Brent จากการประมาณการเมื่อเดือน ก.ค. 66

ความเคลื่อนไหวของราคาทองคำรายสัปดาห์

ราคาทองคำลดลง ราคาทองคำโลกเฉลี่ยอยู่ที่ 1,923.51 ดอลลาร์สหรัฐ/ทรอยออนซ์ ลดลงจากสัปดาห์ที่ผ่านมา 1.3% ในขณะที่ราคาทองคำแท่งของไทยเฉลี่ยอยู่ที่ 31,810 บาท เพิ่มขึ้นจากสัปดาห์ที่ผ่านมา 0.5% จากปัจจัยสำคัญ ดังนี้

- 1) ผลตอบแทนพันธบัตรสหรัฐฯ เพิ่มสูงขึ้นเหนือระดับ 4% และการแข็งค่าเงินขึ้นของเงินดอลลาร์สหรัฐกดดันราคาทองคำ หลังจากกระทรวงแรงงานของสหรัฐฯ เปิดเผยดัชนีราคาผู้บริโภค (CPI) เดือน ก.ค. เพิ่มขึ้นต่ำกว่าที่นักวิเคราะห์คาดการณ์ โดยดัชนี CPI ทั่วไป (รวมหมวดอาหารและพลังงาน) เพิ่มขึ้น 3.2% (YoY) และดัชนี CPI พื้นฐาน (ไม่รวมหมวดอาหารและพลังงาน) เพิ่มขึ้น 4.7% (YoY) เพิ่มขึ้นจากเดือนก่อนในอัตราที่ชะลอลง สะท้อนผลกระทบต่อเศรษฐกิจสหรัฐฯ เริ่มอ่อนตัว นักลงทุนเริ่มเปิดรับความเสี่ยงเข้าถือเงินดอลลาร์สหรัฐมากขึ้นในฐานะสกุลเงินปลอดภัย อย่างไรก็ตาม มุมมองของผู้แทนจากธนาคารกลางสหรัฐฯ (FED) ยังมองว่าต้องทำหน้าที่สกัดเงินเพื่อต่อไป เพื่อให้เงินเพื่อกลับเข้าสู่ระดับเป้าหมายที่ 2% จึงเป็นไปได้ที่จะปรับขึ้นดอกเบี้ยอีก ในระยะต่อไป เนื่องจากเงินเฟ้อยังไม่เข้าสู่ระดับเป้าหมาย หนุนให้ผลตอบแทนพันธบัตรอายุ 10 ปีของสหรัฐฯ เพิ่มขึ้นกว่า 4% กดดันราคาทองคำที่ไม่ให้ผลตอบแทนในรูปดอกเบี้ย
- 2) การส่งออกของเงินเดือน ก.ค. ลดลง มากที่สุดในรอบ 3 ปี การส่งออกเดือน ก.ค. ของจีน หดตัว 14.5% ขณะที่การนำเข้าหดตัว 12.4% โดยการส่งออกของจีนไปสหรัฐฯ หดตัว 23.1% การส่งออกไปสหภาพยุโรป หดตัว 21.4% และการส่งออกไปอาเซียน หดตัว 21.4% สร้างความวิตกต่อการฟื้นตัวของเศรษฐกิจโลกและเศรษฐกิจจีน เงินหยวนอ่อนค่าลง ซึ่งทำให้ดัชนีดอลลาร์สหรัฐแข็งค่าขึ้น เป็นปัจจัยกดดันราคาทองคำเพิ่มเติม
- 3) คาดการณ์ราคาทองคำโลกในสัปดาห์หน้า จะปรับตัวอยู่ในช่วง 1,900 - 1,950 ดอลลาร์สหรัฐ/ทรอยออนซ์ ปัจจัยที่ควรติดตาม อาทิ ดัชนียอดขายปลีกพื้นฐาน (Core Retail Sales) ของสหรัฐฯ เดือน ก.ค. ดัชนีราคาผู้บริโภค (CPI) ของสหราชอาณาจักร เดือน ก.ค. รายงานจำนวนใบอนุญาตก่อสร้างของสหรัฐฯ เดือน ก.ค. และจำนวนผู้ยื่นขอรับสวัสดิการว่างงานครั้งแรกของสหรัฐฯ เป็นต้น

ความเคลื่อนไหวของราคาทองคำรายวัน



ที่มา: CEIC สมาคมค้าทองคำ YLG group และ ชั่วเซ่งเฮง ประมวลผลโดย สนค.

ความเคลื่อนไหวของราคาทองคำรายเดือน

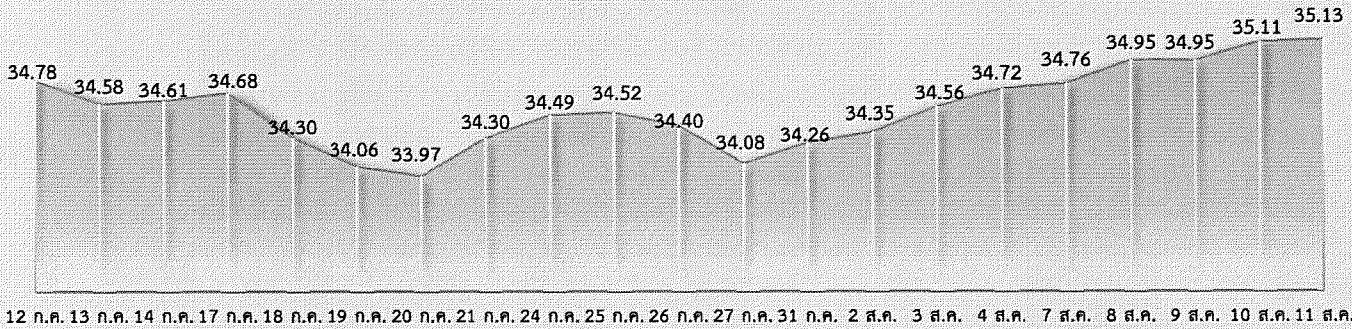
*ราคาเฉลี่ยตั้งแต่วันที่ 1-11 ส.ค. 2566 หน่วย: ดอลลาร์สหรัฐ/ทรอยออนซ์

ทองคำโลก	ม.ค.	ก.พ.	มี.ค.	เม.ย.	พ.ค.	มิ.ย.	ก.ค.	ส.ค.	ก.ย.	ต.ค.	พ.ย.	ธ.ค.	เฉลี่ย
2564	1,867	1,808	1,718	1,762	1,853	1,835	1,807	1,784	1,777	1,777	1,820	1,787	1,800
2565	1,817	1,856	1,948	1,934	1,848	1,834	1,736	1,766	1,683	1,664	1,726	1,797	1,801
2566	1,899	1,855	1,913	2,000	1,990	1,943	1,949	1,932*					1,935
%YoY	4.4	-0.1	-1.8	3.4	7.7	5.9	12.2	9.4					7.5

ทองคำไทย	ม.ค.	ก.พ.	มี.ค.	เม.ย.	พ.ค.	มิ.ย.	ก.ค.	ส.ค.	ก.ย.	ต.ค.	พ.ย.	ธ.ค.	เฉลี่ย
2564	26,478	25,695	25,024	25,961	27,240	27,232	27,791	27,893	27,784	28,026	28,434	28,398	27,163
2565	28,507	28,593	30,489	30,905	30,093	30,295	29,864	29,867	29,439	29,829	29,620	29,493	29,750
2566	29,764	29,835	31,030	32,313	32,157	32,034	31,855	31,739*					31,341
%YoY	4.4	4.3	1.8	4.6	6.9	5.7	6.7	6.3					5.3

หน่วย: บาท

ความเคลื่อนไหวของอัตราแลกเปลี่ยนรายวัน (บาทต่อดอลลาร์สหรัฐ)



ที่มา: ธนาคารแห่งประเทศไทย

ความเคลื่อนไหวในสัปดาห์นี้

เงินบาทยังคงเคลื่อนไหวอ่อนค่าลงต่อเนื่อง สอดคล้องกับทิศทางเงินสกุลอื่น ๆ ในเอเชีย เงินบาทเคลื่อนไหวผันผวนในทิศทางอ่อนค่าลงต่อเนื่องจากสัปดาห์ก่อนจนแตะระดับอ่อนค่าที่สุดในรอบ 1 เดือน ที่ 35.13 บาทต่อดอลลาร์สหรัฐ ซึ่งสอดคล้องกับทิศทางสกุลเงินอื่น ๆ ในเอเชีย นำโดย เงินหยวนที่เผชิญแรงกดดันจากตัวเลขเศรษฐกิจจีนในเดือน ก.ค. 66 ที่สะท้อนแนวโน้มที่เปราะบางของเศรษฐกิจ อาทิ การส่งออกและนำเข้าที่หดตัวลงมากกว่าคาด และอัตราเงินเฟ้อ (CPI) ที่ปรับตัวลดลงเป็นครั้งแรกนับตั้งแต่เดือน ก.พ. 64 ส่งสัญญาณความเสี่ยงของภาวะเงินฝืด ซึ่งล้วนกดดันความต้องการลงทุนสินทรัพย์ในภูมิภาค ประกอบกับเงินบาทยังคงมีปัจจัยลบจากกระแสเงินทุนจากต่างชาติที่ไหลออกจากตลาดพันธบัตรและตลาดหุ้นไทยในช่วงระหว่างรอความชัดเจนของสถานการณ์ทางการเมืองในประเทศ ขณะที่เงินดอลลาร์สหรัฐ ยังมีปัจจัยหนุนด้านแข็งค่าเพิ่มเติมจากสัญญาณของเจ้าหน้าที่ธนาคารกลางสหรัฐฯ (FED) ที่ยังคงให้ความเห็นถึงความจำเป็นของการเดินหน้าปรับขึ้นดอกเบี้ยต่อไป เพื่อควบคุมเงินเฟ้อ โดยแม้ว่าอัตราเงินเฟ้อทั่วไป (CPI) ของสหรัฐฯ ในเดือน ก.ค. 66 จะอยู่ที่ 3.2% (YoY) น้อยกว่าที่ตลาดคาดการณ์ แต่ยังคงอยู่เหนือระดับเงินเฟ้อเป้าหมายของ FED ที่ 2% อีกทั้งอัตราเงินเฟ้อพื้นฐานในส่วนภาคบริการที่ไม่รวมที่พักอาศัยยังไม่ได้ชะลอลงมากนัก ซึ่งหนุนการคาดการณ์ถึงโอกาสที่ FED จะปรับขึ้นอัตราดอกเบี้ยในช่วงที่เหลือของปี

แนวโน้มค่าเงินบาท 14 - 18 ส.ค. 66

เงินบาทยังคงมีแนวโน้มผันผวน ท่ามกลางความไม่แน่นอนของสถานการณ์ทางการเมืองไทยและบรรยากาศตลาดการเงินโลก เงินบาทยังคงเผชิญแรงกดดันฝั่งอ่อนค่าอย่างต่อเนื่อง เนื่องจากนักลงทุนยังคงชะลอการลงทุนและทยอยขายสินทรัพย์ของไทย เพื่อประเมินแนวโน้มและรอดูความชัดเจนของการจัดตั้งรัฐบาลผสมและทิศทางนโยบายของรัฐบาลใหม่ รวมทั้งยังมีปัจจัยกดดันจากความกังวลแนวโน้มการฟื้นตัวของเศรษฐกิจเอเชีย ที่กดดันสกุลเงินในภูมิภาค ขณะที่เงินดอลลาร์สหรัฐมีแนวโน้มแข็งค่ามากขึ้น ตามความต้องการสินทรัพย์ปลอดภัย ในช่วงที่ตลาดการเงินมีความผันผวนสูงหรือนักลงทุนปิดรับความเสี่ยงจากความไม่มั่นใจของนักลงทุนเกี่ยวกับแนวโน้มการยุติวงจรการปรับขึ้นดอกเบี้ยของ FED หลังอัตราเงินเฟ้อโดยรวมมีทิศทางชะลอตัวลง แต่อัตราเงินเฟ้อพื้นฐานยังชะลอลงค่อนข้างช้า

ปัจจัยสำคัญที่ต้องติดตาม ได้แก่ สถานการณ์การเมืองของไทย และทิศทางเงินทุนจากต่างชาติ ข้อมูลเศรษฐกิจสหรัฐฯ ที่สำคัญ อาทิ ตัวเลขคาดการณ์เงินเฟ้อของผู้บริโภค ยอดค้าปลีก ตัวเลขการเริ่มสร้างบ้าน การผลิตภาคอุตสาหกรรมเดือน ก.ค. 66 ผลสำรวจภาคการผลิตของ FED สาขา นิวยอร์กและสาขาฟิลาเดลเฟีย เดือน ส.ค. 66 และบันทึกการประชุม FED เมื่อ 25-26 ก.ค. 66 รวมทั้ง GDP ไตรมาส 2/66 ของญี่ปุ่น และยูโรโซน ตัวเลขเศรษฐกิจเดือน ก.ค. 66 ของจีน อาทิ การผลิตภาคอุตสาหกรรม ยอดค้าปลีก อัตราการว่างงาน และการลงทุนในสินทรัพย์ถาวร

ความเคลื่อนไหวของอัตราแลกเปลี่ยนรายเดือน

	ม.ค.	ก.พ.	มี.ค.	เม.ย.	พ.ค.	มิ.ย.	ก.ค.	ส.ค.	ก.ย.	ต.ค.	พ.ย.	ธ.ค.	เฉลี่ย
2564	30.01	29.99	30.79	31.34	31.30	31.44	32.61	33.12	33.04	33.48	33.10	33.56	31.98
2565	33.24	32.67	33.25	33.82	34.42	34.97	36.34	35.88	37.04	37.92	36.43	34.80	35.07
2566	33.22	34.01	34.50	34.28	34.25	34.92	34.92	34.82					34.33
%YoY	-0.04	4.08	3.76	1.37	-0.47	-0.14	-0.14	-2.96*					-2.10

หมายเหตุ: *ราคาเฉลี่ยตั้งแต่วันที่ 1 - 11 ส.ค. 66 ที่มา: ธนาคารแห่งประเทศไทย