

# รายงานสรุปสถานการณ์และภาวะอุตสาหกรรม สิ่งทอและเครื่องนุ่งห่มไทย

เดือนกรกฎาคม 2566

สถาบันพัฒนาอุตสาหกรรมสิ่งทอ  
(Thailand Textile Institute: THTI)

31 สิงหาคม 2566

# ส่งออกสิ่งทอไทยทรุด 9 เดือนติดต่อกัน



- ส่งออกสิ่งทอไทย ลดลงต่อเนื่องติดต่อกัน 9 เดือน (ตั้งแต่เดือนตุลาคม 2565 ถึง มิถุนายน 2566)
- และส่งออกลดลงตลอด Supply Chain ของอุตสาหกรรมสิ่งทอเครื่องนุ่งห่มไทย ติดต่อกัน 8 เดือน (ตั้งแต่เดือนพฤศจิกายน 2565 ถึง มิถุนายน 2566)

หมายเหตุ : อัตราการเติบโต (Growth Rate) เมื่อเทียบกับช่วงเดียวกันของปีก่อน (%YoY)

ที่มาข้อมูล : ศูนย์เทคโนโลยีสารสนเทศและการสื่อสาร สำนักงานปลัดกระทรวงพาณิชย์  
รวบรวมและวิเคราะห์ : สถาบันพัฒนาอุตสาหกรรมสิ่งทอ ศูนย์ข้อมูลฯ (แผนกข้อมูลอุตสาหกรรม)

## มูลค่าส่งออกสิ่งทอและเครื่องนุ่งห่มไทย

	กรกฎาคม 2565	กรกฎาคม 2566
มูลค่า (ล้านดอลลาร์สหรัฐ)	<b>575.4</b>	<b>487.7</b>
อัตราการขยายตัว (% YoY)	<b>+6.5%</b>	<b>-15.3%</b>

## ตลาดส่งออกสิ่งทอและเครื่องนุ่งห่มไทย

Top 3 export markets of textile and clothing in July 2023 %Δ (YoY) :-



USA

-10.6%YoY

Share 18.7%



Japan

-19.4%YoY

Share 10.9%



Vietnam

-9.4%YoY

Share 7.0%

ภาพรวมการส่งออกของอุตสาหกรรมสิ่งทอและเครื่องนุ่งห่มไทย ในเดือนกรกฎาคม 2566 **ปรับตัวลดลงร้อยละ 15.3** เมื่อเทียบกับช่วงเดียวกันของปีก่อน (YoY) เป็นการลดลงตลอด Supply Chain ของอุตสาหกรรม (ติดต่อกันเป็นเดือนที่ 9) ทั้งกลุ่มสิ่งทอและเครื่องนุ่งห่ม (โดยกลุ่มสิ่งทอ **ปรับตัวลดลงร้อยละ 14.0** และกลุ่มเครื่องนุ่งห่ม **ปรับตัวลดลงร้อยละ 17.6**) ขณะที่ตลาดส่งออกหลักใน 3 อันดับแรก ทั้งสหรัฐอเมริกา ญี่ปุ่น และเวียดนาม **ปรับตัวลดลงร้อยละ 10.6, 19.4 และ 9.4** ตามลำดับ



# สรุปมูลค่าและตลาดส่งออกอุตสาหกรรมสิ่งทอและเครื่องนุ่งห่มไทย (สะสม) 7 เดือน เดือนมกราคม-กรกฎาคม 2566

## มูลค่าส่งออกสิ่งทอและเครื่องนุ่งห่มไทย

	เดือนมกราคม-กรกฎาคม (2565)	เดือนมกราคม-กรกฎาคม (2566)
มูลค่า (ล้านดอลลาร์สหรัฐ)	<b>4,127.9</b>	<b>3,526.5</b>
อัตราการขยายตัว (% YoY)	<b>+11.5%</b>	<b>-14.5%</b>

## ตลาดส่งออกสิ่งทอและเครื่องนุ่งห่มไทย

Top 3 export markets of textile and clothing  
in January-June 2023 %Δ (YoY) :-



USA

-18.8%YoY

Share 18.1%



Japan

-6.0%YoY

Share 11.8%



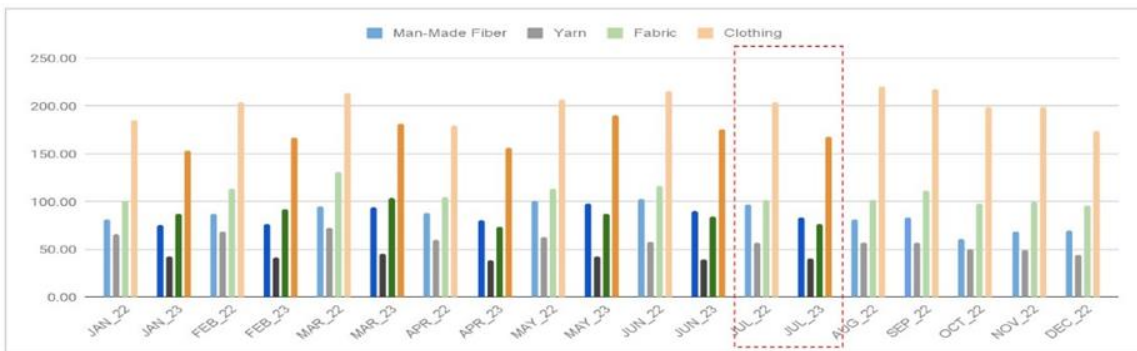
Vietnam

-17.9%YoY

Share 7.3%

ภาพรวมการส่งออกของอุตสาหกรรมสิ่งทอและเครื่องนุ่งห่มไทย (สะสม) 7 เดือน (เดือนมกราคม-กรกฎาคม 2566) **ปรับตัวลดลงร้อยละ 14.5** เมื่อเทียบกับช่วงเดียวกันของปีก่อน (YoY) ขณะเดียวกันตลาดส่งออกหลักใน 3 อันดับแรก ทั้งสหรัฐอเมริกา ญี่ปุ่น และเวียดนาม **ปรับตัวลดลงร้อยละ 18.8, 6.0 และ 17.9** ตามลำดับ จากเศรษฐกิจภายในประเทศ **คู่ค้าที่มีความผันผวนบวกกับกำลังซื้อที่ถดถอย** จึงส่งผลต่อการส่งออกของไทยไปยังประเทศคู่ค้าดังกล่าว **ปรับตัวลดลงต่อเนื่องติดต่อกันเป็นเดือนที่ 7** ในปี 2566

# มูลค่าการส่งออกสิ่งทอและเครื่องนุ่งห่มไทย (แยกตาม 4 ผลิตภัณฑ์หลัก)



2023	JAN	FEB	MAR	APR	MAY	JUN	JUL	AUG	SEP	OCT	NOV	DEC	JUL 2023_%Δ		
													MoM	YoY	
M-M Fiber	75.6	76.0	93.9	79.9	98.2	90.5	83.7							-7.5	-13.2
Yarn	42.3	41.7	45.8	39.0	42.9	39.8	40.2							1.0	-29.4
Fabric	87.3	92.1	104.1	73.5	87.4	83.9	76.9							-8.4	-24.7
Clothing	153.0	167.3	181.3	156.1	189.7	175.8	167.7							-4.6	-17.6

เมื่อพิจารณามูลค่าการส่งออกใน 4 ผลิตภัณฑ์หลัก ประกอบด้วย เส้นใยประดิษฐ์ เส้นด้าย ผ้าผืน และเครื่องนุ่งห่มในเดือนกรกฎาคม 2566 พบว่า การส่งออกทั้ง 4 ผลิตภัณฑ์ ปรับตัวลดลงในทุกรายการผลิตภัณฑ์เมื่อเทียบกับเดือนเดียวกันของปีก่อน (YoY) และส่งออกปรับตัวลดลงเกือบทุกผลิตภัณฑ์เมื่อเทียบกับเดือนก่อน (MoM) โดยการส่งออกเส้นด้าย (Yarn) ในเดือนนี้ ขยายตัวเพิ่มขึ้นร้อยละ 1.0 (MoM) จากการส่งออกเส้นด้ายไปยังตลาดจีนและอินเดีย ขยายตัวเพิ่มขึ้นร้อยละ 6.1 และ 31.5 (MoM)

# มูลค่าการส่งออกสิ่งทอและเครื่องนุ่งห่มไทย (เส้นใย-เส้นด้าย-ผ้าผืน-เครื่องนุ่งห่ม)

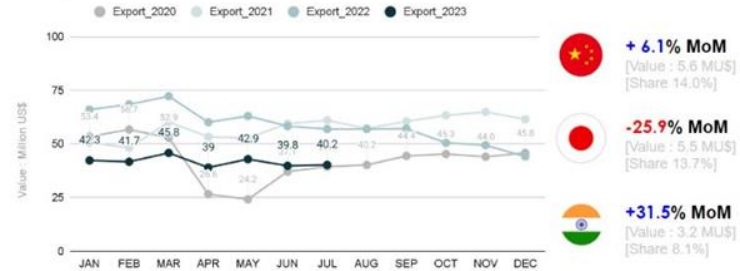
## Thailand Export of Fiber

Commodity : Textile, Fiber (Man-made fiber)



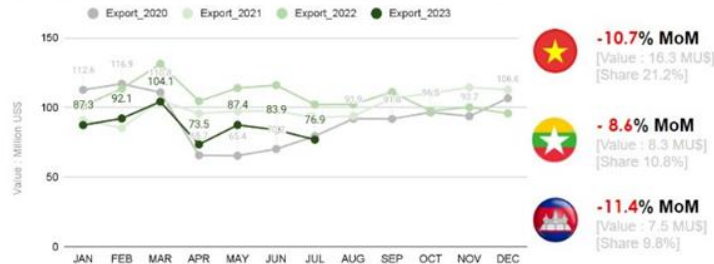
## Thailand Export of Yarn

Commodity : Textile, Yarn (Yarn and man-made filament)



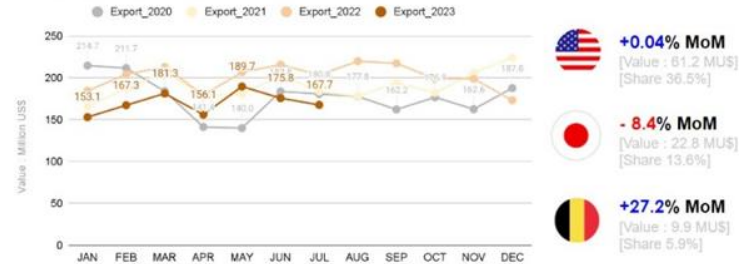
## Thailand Export of Fabric

Commodity : Textile, Fabric (Woven fabric of cotton, man-made fibre, silk or silk waste and other textile material)



## Thailand Export of Clothing

Commodity : Clothing (Articles of apparel and clothing accessories)



เมื่อพิจารณามูลค่าการส่งออกใน 4 ผลิตภัณฑ์หลัก ประกอบด้วย เส้นใยประดิษฐ์ เส้นด้าย ผ้าผืน และเครื่องนุ่งห่ม ในเดือนกรกฎาคม 2566 พบว่า การส่งออกทั้ง 4 ผลิตภัณฑ์ ปรับตัวลดลงเมื่อเทียบกับเดือนก่อน (MoM) ในเกือบทุกผลิตภัณฑ์ แต่เมื่อการเทียบกับเดือนเดียวกันของปีก่อน (YoY) ปรับตัวลดลงทั้ง 4 ผลิตภัณฑ์



# มูลค่าการนำเข้าสิ่งทอและเครื่องนุ่งห่มไทย (แยกตาม 3 ผลิตภัณฑ์หลัก)



2023	JAN	FEB	MAR	APR	MAY	JUN	JUL	AUG	SEP	OCT	NOV	DEC	JUL 2023_%Δ		
													MoM	YoY	
Yarn*	138.9	115.0	148.4	124.8	140.0	117.1	112.6							-3.8	-32.2
Fabric	168.6	122.7	161.8	130.6	168.7	138.1	135.5							-1.9	-18.1
Clothing	110.3	99.5	113.0	84.6	110.4	110.8	110.8							0.01	11.4

เมื่อพิจารณามูลค่าการนำเข้าแยกตาม 3 ผลิตภัณฑ์หลัก ประกอบด้วย เส้นด้าย ผ้าผืน และเครื่องนุ่งห่ม ในเดือนกรกฎาคม 2566 พบว่า การนำเข้าของทั้ง 3 ผลิตภัณฑ์ นำเข้าลดลงเกือบทุกรายการผลิตภัณฑ์เมื่อเทียบกับเดือนก่อน (MoM) และเทียบกับเดือนเดียวกันของปีก่อน (YoY) ยกเว้นการนำเข้าผลิตภัณฑ์เครื่องนุ่งห่ม ขยายตัวเพิ่มขึ้นเมื่อเทียบกับเดือนก่อน (MoM) และเทียบกับเดือนเดียวกันของปีก่อน (YoY)

# จับตานำเข้า **ลดลง** (ผลิตภัณฑ์เส้นด้ายและผ้าผืน) ของไทย

## Thailand Import of Yarn

Thai Import (July 2023) :



Thai Import (Jan.- Jul. 2023) :



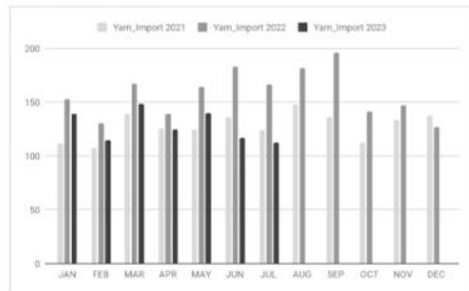
Thailand Import Statistics

Commodity : Textile, Yarn (Textile Fibers, Textile yarn & thread,

Other textile materials)

Monthly Series : July 2023

Value : Million USD



Source: Information and Communication Technology Center with Cooperation of The Customs Department  
Compiled by Thailand Textile Institute

## Thailand Import of Fabric

Thai Import (July 2023) :



Thai Import (Jan.- Jul. 2023) :



Thailand Import Statistics

Commodity : Textile, Fabrics (Woven fabrics of silk, animal hair, cotton yarn, synthetic fibres & artificial fibres and Other)

Monthly Series : July 2023

Value : Million USD



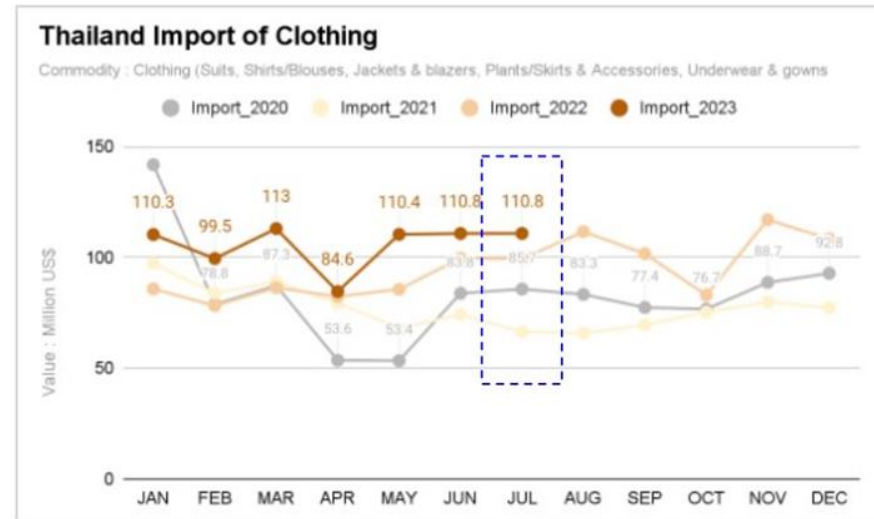
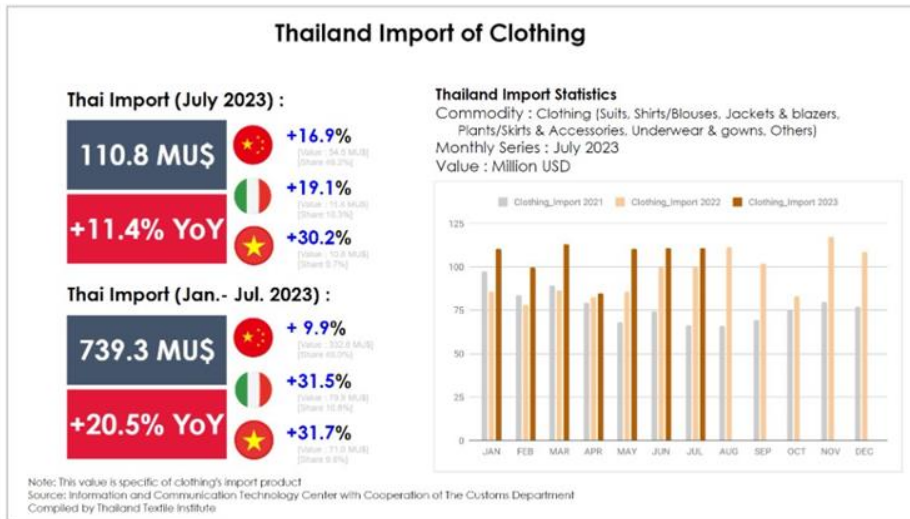
Source: Information and Communication Technology Center with Cooperation of The Customs Department  
Compiled by Thailand Textile Institute

การนำเข้าเส้นด้าย (Yarn) และผ้าผืน (Fabric) ในเดือนกรกฎาคม 2566 พบว่า นำเข้าเส้นด้าย ลดลงร้อยละ **32.2** และ นำเข้าผ้าผืน ลดลงร้อยละ **18.1** เมื่อเทียบกับช่วงเดียวกันของปีก่อน (YoY) ขณะที่ในราย (สะสม) 7 เดือน พบว่า นำเข้า เส้นด้าย ลดลงร้อยละ **18.3** และนำเข้าผ้าผืน ลดลงร้อยละ **18.0** เมื่อเทียบกับช่วงเดียวกันของปีก่อน (YoY)

ทั้งนี้ การนำเข้าที่ลดลงของวัตถุดิบในการผลิต (เส้นด้ายและผ้าผืน) **อาจส่งผลกระทบต่อการผลิตสิ่งทอและเครื่องนุ่งห่มภายในประเทศที่ลดลง และคาดว่าจะส่งผลให้การบริโภคอ่อนแอด้วยเช่นกัน**



# การนำเข้า **เพิ่มขึ้น** (ผลิตภัณฑ์เครื่องนุ่งห่ม) ของไทย



การนำเข้าเครื่องนุ่งห่ม (Clothing) ในเดือนกรกฎาคม 2566 และ (สะสม) 7 เดือน พบว่า นำเข้าเพิ่มขึ้นร้อยละ **11.4** และ **20.5** เมื่อเทียบกับช่วงเดียวกันของปีก่อน (YoY) และนำเข้าทรงตัวที่ร้อยละ **0.01** เมื่อเทียบกับเดือนก่อน (MoM)

เป็นผลการจากภาคการท่องเที่ยวที่ดีขึ้นต่อเนื่อง บวกกับการกลับมาดำเนินกิจกรรมเป็นปกติ ส่งผลให้การบริโภคสินค้าในกลุ่มเสื้อผ้าเครื่องแต่งกายเป็นที่ต้องการเพิ่มขึ้น จะเห็นว่าในเดือนกรกฎาคม 2566 มีการนำเข้าเครื่องนุ่งห่มสูงกว่าช่วง 3 ที่ผ่าน (ตั้งแต่เกิดวิกฤต Covid-19)

# สรุปภาพรวมมูลค่าการส่งออกสิ่งทอและเครื่องนุ่งห่มไทย ไปยังตลาดสำคัญ (5 อันดับแรก) เดือนกรกฎาคม 2566 และ (สะสม) เดือนมกราคม-กรกฎาคม 2566

## Overview of Thailand's Export Markets of Textile and Clothing in Jan.-Jul. 2023 --- and in July 2023

Total of Export January-July 2023 Value **3,526.5** MU\$, Growth **-14.5%** YoY

--- Total of Export July 2023 Value **487.7** MU\$, Growth **-15.3%** YoY and Growth **-3.9%** MoM



- สรุปภาพรวมการส่งออกสิ่งทอและเครื่องนุ่งห่มไทย ในเดือนกรกฎาคม 2566 มีมูลค่า **487.7** ล้านดอลลาร์สหรัฐ ปรับตัวลดลงร้อยละ **15.3** เมื่อเทียบกับเดือนเดียวกันของปีก่อน (YoY)
- โดยเป็นการปรับตัวลดลงตลอด Supply Chain ของอุตสาหกรรม (ติดต่อกันเป็นเดือนที่ 9)
- และเมื่อพิจารณาในภาพรวมมูลค่าการส่งออกสิ่งทอและเครื่องนุ่งห่มไทยไปยังตลาดสำคัญ ใน 5 อันดับแรก จัดเรียงตามมูลค่าการส่งออกในเดือนดังกล่าว พบว่า ปรับตัวลดลงในเกือบทุกตลาด ยกเว้นการส่งออกไปยังตลาดจีน ที่ในเดือนนี้ ขยายตัวเพิ่มขึ้นร้อยละ **20.3**

“ และเมื่อหากพิจารณามูลค่าการส่งออกสิ่งทอและเครื่องนุ่งห่มไทยไปยังตลาดสำคัญ ใน 5 อันดับแรก จัดเรียงตามมูลค่าการส่งออก (สะสม) 7 เดือน พบว่า ปรับตัวลดลงเกือบทุกตลาด ยกเว้นการส่งออกไปยังตลาดจีน ขยายตัวเพิ่มขึ้นร้อยละ **2.2**



## จบการนำเสนอ

สถาบันพัฒนาอุตสาหกรรมสิ่งทอ  
Thailand Textile Institute : THTI

ซอยตรีมิตร ถนนพระราม 4 แขวงพระโขนง เขตคลองเตย กรุงเทพฯ 10110  
Soi Trimit, Rama 4 Road, Phrakanong, Klong-toey, Bangkok 10110, Thailand

โทรศัพท์/Tel : +66 713 5492-9

Website : [www.thaitextile.org](http://www.thaitextile.org)

E-mail : [tassanee@thaitextile.org](mailto:tassanee@thaitextile.org)