



ที่ พณ ๑๑๐๔/ว ๒๖๘๘๙

ถึง สมาคมอุตสาหกรรมแห่งประเทศไทย



ด้วยสำนักงานนโยบายและยุทธศาสตร์การค้า (สนค.) ได้ติดตามสถานการณ์เศรษฐกิจและเครื่องชี้วัดเศรษฐกิจการค้าที่สำคัญ เพื่อประมวลสถานการณ์ทั่วโลกที่น่าสนใจรอบสัปดาห์

ในการนี้ สนค. จึงขอเรียนเสนอสรุปสถานการณ์เศรษฐกิจ ราคาน้ำมันดิบ ราคาทองคำ และอัตราแลกเปลี่ยน ระหว่างวันที่ ๑๘ - ๒๒ กันยายน ๒๕๖๖ โดยมีรายละเอียดตามเอกสารที่แนบมาพร้อมนี้



<https://tpso.go.th/category/weekly%20briefing>

กองวิจัยเศรษฐกิจการค้ามหภาค

โทร. ๐ ๒๕๐๗ ๕๘๖๐

โทรสาร ๐ ๒๕๐๗ ๗๐๐๗



## ความเคลื่อนไหวรอบโลก



ธนาคารเพื่อการพัฒนาแห่งเอเชีย (ADB) ปรับลดคาดการณ์การเติบโตทางเศรษฐกิจของประเทศในภูมิภาคเอเชียรวมถึงอาเซียนลงเล็กน้อยจากการคาดการณ์ครั้งก่อนเมื่อเดือน เม.ย. 66 เนื่องจากได้รับอิทธิพลจากปัจจัยความเสี่ยงหลายด้าน อาทิ อุปสงค์ทั่วโลกที่อ่อนแอส่งผลกระทบต่อ การส่งออก ภาคอสังหาริมทรัพย์จีนที่อ่อนแอ อัตราดอกเบี้ยทั่วโลกที่สูง ความมั่นคงทางอาหารจากปรากฏการณ์เอลนีโญ ความตึงเครียดทางภูมิรัฐศาสตร์ และการแบ่งแยกห่วงโซ่การผลิตที่ส่งผลกระทบต่อการค้า โดย ADB คาดว่าเศรษฐกิจของประเทศกำลังพัฒนาในเอเชีย (ไม่รวมญี่ปุ่น ออสเตรเลีย นิวซีแลนด์) จะขยายตัว 4.7% ในปีนี้ ขณะที่อัตราเงินเฟ้อในปี 66 และ 67 คาดว่าจะอยู่ที่ 3.6% และ 3.5% ตามลำดับ พร้อมกำชับให้รัฐบาลแต่ละประเทศในภูมิภาคดำเนินนโยบายเพื่อให้แน่ใจว่าเอลนีโญจะไม่สร้างความท้าทายด้านความมั่นคงทางอาหารเพิ่ม



ราคาน้ำมันมะกอกทั่วโลกพุ่งสูงสุดเป็นประวัติการณ์สาเหตุจากประเทศผู้ผลิตรายใหญ่กำลังเผชิญกับภัยแล้งอย่างรุนแรง ทำให้อุปทานขาดแคลนและเกิดการโจรกรรมน้ำมันมะกอกมากขึ้นในสเปน ทั้งนี้ สเปนเป็นผู้ผลิตและส่งออกน้ำมันมะกอกรายใหญ่ที่สุดของโลก ได้รับผลกระทบจากภัยแล้งที่รุนแรงมานานหลายเดือน โดยอุณหภูมิในฤดูร้อนเฉลี่ยสูงกว่าปกติ 1.3°C ตามรายงานของหน่วยงานอุตุนิยมวิทยา สเปน (AEMET) ขณะที่กระทรวงเกษตรสหรัฐฯ (USDA) เปิดเผยว่าในเดือน ก.ย. ราคาน้ำมันมะกอกทั่วโลกอยู่ที่ 8,900 ดอลลาร์สหรัฐต่อตัน และมีราคาเฉลี่ยในเดือน ส.ค. สูงขึ้นกว่า 130% (YoY) ในขณะที่เดียวกัน ตุรกี หนึ่งในผู้ผลิตน้ำมันมะกอกรายใหญ่ของโลกได้ระงับการส่งออกน้ำมันมะกอกจนถึงวันที่ 1 พ.ย. 66



ยูเครนมีแผนจะฟ้องร้องโปแลนด์ ฮังการี และสโลวาเกียต่อองค์การการค้าโลก ขอให้สั่งห้ามนำเข้าสินค้าเกษตรของยูเครน โดยโปแลนด์ สโลวาเกีย และฮังการี ได้ประกาศมาตรการในการห้ามนำเข้าธัญพืชของยูเครนเมื่อ 15 ก.ย. 66 ทันทีหลังจากคณะกรรมการยุโรปยุติการขยายคำสั่งห้ามนำเข้าธัญพืชยูเครนสู่ 5 ประเทศยุโรปตะวันออกที่มีพรมแดนติดกับยูเครน ประกอบด้วย บัลแกเรีย ฮังการี โปแลนด์ โรมาเนีย และสโลวาเกีย คำสั่งห้ามดังกล่าวถูกนำมาใช้เพื่อปกป้องเกษตรกรในประเทศจากการนำเข้าธัญพืชและอาหารที่เพิ่มขึ้นจากยูเครน ทั้งนี้ เมื่อเดือน พ.ค. 66 สหภาพยุโรปอนุญาตให้ทั้ง 5 ประเทศสามารถห้ามการจำหน่ายข้าวสาลี ข้าวโพด เมล็ดเรพซีด และเมล็ดทานตะวัน ที่นำเข้าจากยูเครน แต่ยังคงอนุญาตให้มีการขนส่งสินค้าเพื่อส่งต่อไปจำหน่ายที่อื่นได้ ขณะที่ยูเครนอาจตอบโต้โปแลนด์ด้วยมาตรการห้ามนำเข้าผักและผลไม้ หากโปแลนด์ไม่ยกเลิกมาตรการดังกล่าว

## สหรัฐอเมริกา



เมื่อวันที่ 20 ก.ย. 66 ธนาคารกลางสหรัฐฯ (FED) ตัดสินใจคงอัตราดอกเบี้ยไว้ในระดับเดิมที่ 5.25% - 5.50% ตามมติของคณะกรรมการนโยบายการเงินของธนาคารกลางสหรัฐฯ (FOMC) ซึ่งสูงที่สุดในรอบ 22 ปี อย่างไรก็ตาม มีการส่งสัญญาณว่าอาจปรับขึ้นอัตราดอกเบี้ยอีกครั้งในปีนี้ โดย FED จะใช้นโยบายทางการเงินที่เข้มงวดมากขึ้นเพื่อรับมือกับอัตราเงินเฟ้อที่คาดว่าจะยังคงสูงจนถึงปี 69 ซึ่งส่งผลให้บริษัทและภาคครัวเรือนมีแนวโน้มที่จะเผชิญกับเงื่อนไขทางการเงินที่เข้มงวดขึ้น รวมถึงต้นทุนการกู้ยืมที่สูง ทั้งนี้ FED คาดการณ์ว่า อัตราเงินเฟ้อจะอยู่ที่ระดับ 3.3% ภายในสิ้นปีนี้ และลดลงอยู่ที่ 2.5% ในปี 67 และ 2.2% ในปี 68 และท้ายที่สุดจะลดลงจนแตะระดับเป้าหมายที่ตั้งเป้าไว้ที่ 2% ได้ในปี 69

## จีน



จีนให้คำมั่นว่าจะเพิ่มการนำเข้าสินค้าในภูมิภาคเอเชียตะวันออกเฉียงใต้ เนื่องจากการเติบโตทางการค้าของจีนโดยรวมชะลอตัวจากอุปสงค์ทั้งในประเทศและทั่วโลกที่ลดลง ซึ่งในช่วง 8 เดือนแรกของปี 66 การส่งออกของจีนลดลง 5.6% ได้รับอิทธิพลจากการค้าที่น้อยลงกับคู่ค้าอย่างสหรัฐฯ และสหภาพยุโรป โดยเฉพาะคำสั่งซื้อแผงหน้าจอล CD และผลิตภัณฑ์จากเหล็กลดลง 27% แต่ยังสามารถชดเชยได้ด้วยการส่งออกสินค้าประเภทเครื่องใช้ไฟฟ้าและเครื่องจักรที่มีราคาถูกไปอาเซียนแทน ซึ่งอาเซียนหันมาพึ่งพาจีนมากขึ้นในสินค้าดังกล่าว แทนที่ญี่ปุ่นและประเทศพัฒนาแล้ว แม้ว่าการส่งออกโดยรวมของจีนจะตกต่ำ แต่การส่งออกรถยนต์กลับแซงหน้าญี่ปุ่นในช่วงไตรมาสแรกของปีนี้จนกลายเป็นผู้ส่งออกรถยนต์รายใหญ่ที่สุดของโลก ทั้งนี้ อาเซียนเป็นคู่ค้ารายใหญ่ที่สุดของจีนนับตั้งแต่ปี 63

## สหราชอาณาจักร



นายกรัฐมนตรีนริช ซูแน็ก เปิดเผยว่าจะชะลอแผนยุติการจำหน่ายรถยนต์ที่ใช้น้ำมันออกไปอีก 5 ปี จากเดิมที่ตั้งเป้าไว้ในปี 73 เพื่อลดผลกระทบที่จะเกิดขึ้นกับประชาชน อย่างไรก็ตาม สหราชอาณาจักรยังคงมุ่งมั่นที่จะบรรลุเป้าหมายการปล่อยก๊าซเรือนกระจกเป็นศูนย์ภายในปี 93 แต่เนื่องจากการดำเนินการที่ผ่านมา สหราชอาณาจักรได้นำหน้าประเทศอื่นในโลกไปมากทำให้สามารถชะลอการดำเนินการลงได้เพื่อบรรลุเป้าหมายดังกล่าว ซึ่งนายกฯ เสริมว่าการตัดสินใจเปลี่ยนนโยบายในครั้งนี้มีสาเหตุจากการที่รัฐบาลชุดก่อนตั้งเป้าหมายการปล่อยก๊าซเรือนกระจกเป็นศูนย์ที่เร็วเกินไป โดยไม่ได้รับความเห็นชอบจากสาธารณะ



18 - 22 กันยายน 2566

## ไทย

กรมพัฒนาธุรกิจการค้า กระทรวงพาณิชย์ รายงานสถิติการลงทุนจากต่างชาติ ในช่วง 8 เดือนแรกของปี 66 มูลค่าสูงถึง 65,790 ล้านบาท คิดเป็นจำนวนธุรกิจ 435 ราย ประเทศที่เข้ามาลงทุนสูงสุด 3 อันดับแรก ได้แก่ ญี่ปุ่น สิงคโปร์ และจีน โดยธุรกิจส่วนใหญ่เกี่ยวข้องกับการพัฒนาโครงสร้างพื้นฐานที่สอดคล้องกับนโยบายส่งเสริมการลงทุน เพื่อเพิ่มความสามารถทางการแข่งขัน ก่อให้เกิดการแลกเปลี่ยนองค์ความรู้และเทคโนโลยีเฉพาะด้านจากประเทศที่เข้ามาลงทุน อาทิ ความรู้เกี่ยวกับการขุดเจาะปิโตรเลียม และความรู้เกี่ยวกับการออกแบบระบบรถไฟไฟฟ้า

กระทรวงอุตสาหกรรม วางแผนส่งเสริมอุตสาหกรรมฮาลาล และตั้งเป้าให้ไทยเป็นศูนย์กลางอาหารฮาลาลในภูมิภาค (Halal Hub) โดยเฉพาะในพื้นที่ระเบียงเศรษฐกิจภาคใต้ เพื่อสร้างความเชื่อมั่นและเพิ่มโอกาสการขยายตลาดไปยังกลุ่มประเทศตะวันออกกลาง ทั้งนี้ พื้นที่ระเบียงเศรษฐกิจพิเศษ 4 ภาค จะได้รับการส่งเสริมและพัฒนาให้สอดคล้องกับศักยภาพในแต่ละพื้นที่ โดยสำนักงานเศรษฐกิจอุตสาหกรรมจะดำเนินการระบุอุตสาหกรรมเป้าหมายสำหรับแต่ละพื้นที่ เพื่อเป็นแนวทางให้แก่ผู้ประกอบการและดึงดูดการลงทุนในแต่ละพื้นที่มากขึ้น

## ญี่ปุ่น

ญี่ปุ่นขาดดุลการค้าในเดือน ส.ค. 66 หลังยอดส่งออกลดลงต่อเนื่อง กระทรวงการคลังญี่ปุ่นเปิดเผยยอดส่งออกของญี่ปุ่นในเดือน ส.ค. 66 ลดลง 0.8% (YoY) ที่ระดับ 7.99 ล้านล้านเยน (5.39 หมื่นล้านดอลลาร์สหรัฐ) ซึ่งเป็นการปรับตัวลดลงติดต่อกันเป็นเดือนที่ 2 ขณะที่ยอดนำเข้าเดือน ส.ค. 66 ลดลง 17.8% (YoY) ที่ระดับ 8.92 ล้านล้านเยน (6 หมื่นล้านดอลลาร์สหรัฐ) ส่งผลให้ขาดดุลการค้า 9.30 แสนล้านเยน (6.3 พันล้านดอลลาร์สหรัฐ)

## เกาหลีใต้

องค์การเพื่อความร่วมมือทางเศรษฐกิจและการพัฒนา (OECD) คาดเศรษฐกิจเกาหลีใต้ ปี 66 - 67 เติบโตต่อเนื่อง โดย OECD ได้คชตัวเลขคาดการณ์การขยายตัวทางเศรษฐกิจเกาหลีใต้ ปี 66 ไว้ที่ระดับ 1.5% (YoY) พร้อมคาดการณ์อัตราเงินเฟ้อในปี 66 จะขยายตัวที่ระดับ 3.4% (YoY) สำหรับปี 67 คาดการณ์การขยายตัวทางเศรษฐกิจที่ระดับ 2.1% (YoY) ซึ่งสอดคล้องกับตัวเลขที่คาดการณ์ไว้ก่อนหน้านี้

## อาเซียนอัปเดต

## อินโดนีเซีย

อินโดนีเซีย จะดำเนินการซื้อขายก๊าซคาร์บอนไดออกไซด์เป็นครั้งแรก ในวันที่ 26 ก.ย. 66 โดยมีเป้าหมายเพื่อเป็นกลไกในการชดเชยการปล่อยก๊าซคาร์บอนและเพื่อสร้างตลาดซื้อขายให้แก่บริษัทและสถาบันการเงินในการจัดการด้านสิ่งแวดล้อม รวมถึงเป็นช่องทางจัดหาเงินทุนสำหรับโครงการลดคาร์บอนในอนาคต ทั้งนี้ ได้มีการตั้งผู้ตรวจสอบเพื่อพิสูจน์การลดคาร์บอนสำหรับการซื้อขายก๊าซคาร์บอนไดออกไซด์ดังกล่าว

## มาเลเซีย

สำนักงานสถิติแห่งชาติมาเลเซีย รายงานสถานการณ์การค้าระหว่างประเทศ เดือน ส.ค. 66 หดตัวที่ระดับ 19.8% (YoY) สอดคล้องกับการชะลอตัวทางเศรษฐกิจของประเทศคู่ค้าสำคัญ อาทิ จีน เกาหลีใต้ และได้หวั่นโดยการส่งออกปรับตัวลดลง 18.6% (YoY) การนำเข้าลดลง 21.2% (YoY) สินค้าส่งออกสำคัญที่ปรับตัวลดลง ได้แก่ เครื่องใช้ไฟฟ้าและอิเล็กทรอนิกส์ ผลิตภัณฑ์ปิโตรเลียม และน้ำมันปาล์มและผลิตภัณฑ์จากน้ำมันปาล์ม

## สิงคโปร์

องค์การวิสาหกิจของสิงคโปร์ (EnterpriseSG) รายงาน มูลค่าส่งออกสินค้าที่ผลิตในประเทศยกเว้นน้ำมัน (NODX) เดือน ส.ค. 66 ปรับตัวลดลง 20.1% (YoY) ลดลงต่อเนื่องเป็นเดือนที่ 11 โดยการส่งออกไปยังประเทศคู่ค้าสำคัญทั้งสหรัฐฯ สหภาพยุโรป และจีน ปรับลดลงที่ 32.4% (YoY) 28.9% (YoY) และ 16.4% (YoY) ตามลำดับ โดยสินค้ากลุ่มอิเล็กทรอนิกส์ ลดลง 21.1% (YoY) และสินค้าที่ไม่ใช่กลุ่มอิเล็กทรอนิกส์ลดลง 19.9% (YoY)

## ฟิลิปปินส์

ธนาคารเพื่อการพัฒนาเอเชีย (ADB) ปรับลดประมาณการเศรษฐกิจของประเทศฟิลิปปินส์ โดยคาดว่าเศรษฐกิจปี 66 จะเติบโตเฉลี่ยที่ 5.7% เนื่องจากอัตราเงินเฟ้อและปัจจัยฉุดรั้งจากตลาดโลก อาทิ ปัญหาภูมิรัฐศาสตร์และการชะลอตัวของเศรษฐกิจโลก อย่างไรก็ตาม การเติบโตทางเศรษฐกิจของฟิลิปปินส์ยังคงแข็งแกร่ง โดยมีปัจจัยสนับสนุนจากการลงทุนภาครัฐ การใช้จ่ายภาคเอกชน และการฟื้นตัวของภาคการท่องเที่ยว

## กัมพูชา

นายฮุน มาเนต นายกรัฐมนตรีกัมพูชา เยือนจีนอย่างเป็นทางการเป็นชาติแรกหลังเข้ารับตำแหน่ง ทั้งนี้ ทั้ง 2 ประเทศอยู่ระหว่างการหารือเพื่อกระชับความสัมพันธ์สำหรับอนาคตร่วมกัน โดยจะมีการจัดตั้ง "ประชาคมกัมพูชา - จีน" ขึ้น เพื่อเป็นแนวทางยุทธศาสตร์สำหรับความสัมพันธ์ของทั้งสองฝ่าย และประเด็นในระดับภูมิภาคและระดับโลกต่อไป

## สปป. ลาว

นายกรัฐมนตรี สปป. ลาว มุ่งกระตุ้นการผลิตทางการเกษตรเพื่อรองรับความต้องการของตลาดทั้งในประเทศและต่างประเทศ โดยเรียกร้องภาคธุรกิจยกระดับการผลิตทางการเกษตร โดยเฉพาะพืชที่ตลาดมีความต้องการสูง พร้อมทั้งระบุว่าควรแปรรูปผลิตภัณฑ์ก่อนจัดจำหน่ายในประเทศและต่างประเทศ ทั้งนี้ ปัจจุบันสินค้าส่งออกส่วนใหญ่ของ สปป. ลาว เป็นสินค้าที่ไม่ผ่านการแปรรูป

## เมียนมา

เมียนมาเตรียมให้วีซ่านักท่องเที่ยวจีนและอินเดีย เพื่อกระตุ้นเศรษฐกิจหลังถูกชาติตะวันตกคว่ำบาตรอย่างต่อเนื่อง โดยนักท่องเที่ยวสามารถตรวจลงตราที่ด่านตรวจคนเข้าเมืองเมื่อเดินทางมาถึงโดยไม่ต้องยื่นขอวีซ่าท่องเที่ยวล่วงหน้า อย่างไรก็ตาม นโยบายดังกล่าวยังไม่มีกำหนดวันเริ่มต้นที่แน่นอน ทั้งนี้ ผู้ได้รับวีซ่าจะได้รับอนุญาตให้ชมสถานที่ได้ทั้งหมด ยกเว้นพื้นที่หวงห้าม

## เวียดนาม

ประธานสภาแห่งชาติเวียดนาม ระบุเศรษฐกิจโลกอาจจุดประกายการเติบโตของเวียดนาม ทำให้การบรรลุเป้าหมาย GDP ของเวียดนามปี 66 ที่ระดับ 6.5% (YoY) อาจเป็นเรื่องยากภายใต้ภาวะเศรษฐกิจโลกปัจจุบัน เนื่องจากเวียดนามเป็นประเทศที่เศรษฐกิจพึ่งพาการส่งออกเป็นหลัก ในขณะที่ตลาดส่งออกสำคัญ ได้แก่ จีน สหรัฐฯ เกาหลีใต้ และญี่ปุ่น กำลังเผชิญกับภาวะเศรษฐกิจชะลอตัว





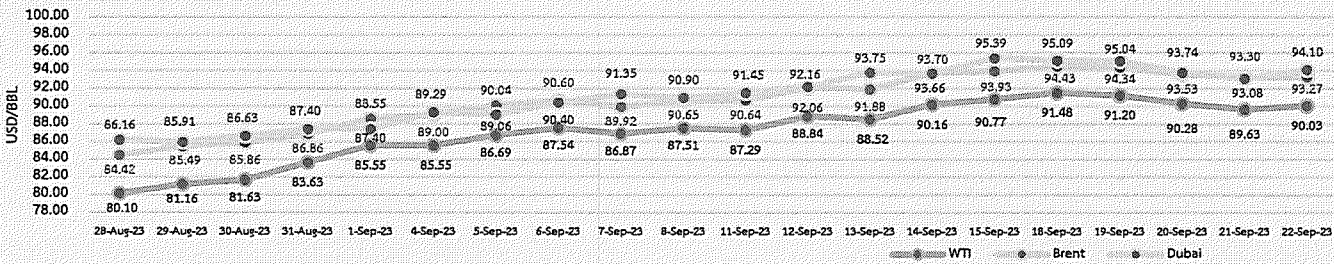
## สรุปสถานการณ์ราคาน้ำมันดิบ

ราคาเฉลี่ยรายสัปดาห์ยังคงสูงขึ้นจากแนวโน้มอุปทานน้ำมันดิบตึงตัว ราคาน้ำมันดิบเวสต์เท็กซัส (WTI) เฉลี่ยอยู่ที่ 90.52 USD/BBL เบรินท์ (Brent) เฉลี่ยอยู่ที่ 93.77 USD/BBL และดูไบ (Dubai) เฉลี่ยอยู่ที่ 94.21 USD/BBL โดยราคาน้ำมันดิบยังคงมีแรงหนุนต่อเนื่องจากอิทธิพลของการลดปริมาณการผลิตของซาอุดีอาระเบียและลดการส่งออกของรัสเซียที่ส่งผลให้เกิดภาวะอุปทานน้ำมันดิบตึงตัว โดยเฉพาะในช่วงไตรมาสที่ 4 ของปีนี้ ขณะเดียวกัน การผลิตน้ำมันดิบจากชั้นหินดินดาน (Shale oil) ของสหรัฐฯ มีแนวโน้มลดลงติดต่อกันเป็นเดือนที่ 3 ในเดือน ต.ค. 66 และคาดว่าจะมีปริมาณต่ำสุดในรอบ 5 เดือน (นับตั้งแต่ พ.ค. 66) จึงยิ่งทำให้ตลาดกังวลว่า อุปทานน้ำมันดิบจะตึงตัวตลอดช่วงที่เหลือของปี และผลักดันให้ราคาน้ำมันดิบปรับตัวสูงขึ้น ซึ่งมีการประเมินล่าสุดจากบริษัทเชฟรอน (Chevron) และ Cit Bank ที่คาดการณ์ว่า มีความเป็นไปได้ที่ราคาน้ำมันดิบจะสูงขึ้นไปอยู่เหนือระดับ 100 USD/BBL จากผลของฝั่งอุปทานน้ำมันดิบที่อยู่ในระดับต่ำ

## แนวโน้มราคาน้ำมันดิบ 25 - 29 ก.ย. 66

ราคาเฉลี่ยมีแนวโน้มสูงขึ้นเล็กน้อย ราคาน้ำมันดิบในสัปดาห์นี้คาดว่าจะยังมีแรงหนุนเดิมจากการลดปริมาณการผลิตน้ำมันดิบของซาอุดีอาระเบียและการลดการส่งออกน้ำมันดิบของรัสเซีย และแรงหนุนใหม่จากการงดการส่งออกน้ำมันเบนซินและน้ำมันดีเซลชั่วคราวของรัสเซีย ซึ่งอาจผลักดันให้ราคาน้ำมันดิบในภูมิภาคเอเชียปรับตัวสูงขึ้น อย่างไรก็ตาม ราคาน้ำมันดิบเริ่มมีแรงกดดันบ้างจากแนวโน้มการคงระดับอัตราดอกเบี้ยให้อยู่ในระดับสูงของธนาคารกลางสหรัฐฯ (FED) นานกว่าที่ตลาดคาดการณ์ เนื่องจาก FED เห็นว่า อัตราเงินเฟ้อในปัจจุบันยังอยู่สูงกว่าอัตราเป้าหมายที่ 2% อีกทั้งยังมีปัจจัยในตลาดเงินที่ส่งผลกระทบต่อราคาน้ำมันดิบอยู่บ้างจากอัตราผลตอบแทนของพันธบัตรรัฐบาลระยะ 2 ปี ที่มากกว่าอัตราผลตอบแทนฯ ระยะ 10 ปี ซึ่งเป็นหนึ่งในสัญญาณที่สะท้อนมุมมองของตลาดเงินต่อเศรษฐกิจสหรัฐฯ ที่อาจชะลอตัวในระยะยาวข้างหน้า และกดดันให้ราคาน้ำมันดิบในช่วงเวลานี้เคลื่อนไหวในกรอบแคบ ๆ ท่ามกลางแรงหนุนของฝั่งอุปทานน้ำมันดิบ

### ความเคลื่อนไหวราคาน้ำมันดิบ



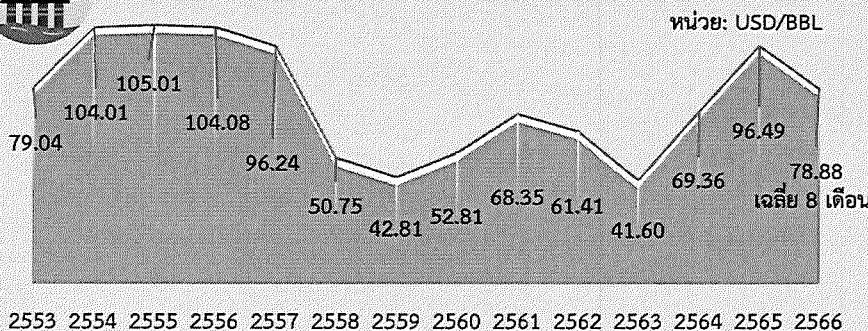
เฉลี่ย ก.ย. 66 : WTI 88.62 USD/BBL; Brent 91.87 USD/BBL; Dubai 92.24 USD/BBL

ที่มา: ไทยออยล์

Dubai	ม.ค.	ก.พ.	มี.ค.	เม.ย.	พ.ค.	มิ.ย.	ก.ค.	ส.ค.	ก.ย.	ต.ค.	พ.ย.	ธ.ค.	เฉลี่ย
2564	54.91	60.87	64.55	62.95	66.58	71.72	73.00	69.74	72.76	81.75	80.51	73.21	69.38
2565	83.60	92.10	111.06	103.51	107.68	113.10	103.03	96.35	90.76	90.96	86.07	77.10	96.28
2566	80.48	81.91	78.34	82.98	74.99	74.65	80.30	86.34	92.24*				81.36
YoY	-3.73	-11.06	-29.46	-19.83	-30.36	-34.00	-22.06	-10.39	1.63				-15.50

หมายเหตุ: \*ราคาเฉลี่ยตั้งแต่วันที่ 1 - 22 ก.ย. 66 ที่มา: ธนาकरโลก, ไทยออยล์

## ราคาน้ำมันดิบเฉลี่ยรายปี (เฉลี่ย WTI Brent และ Dubai)



2553 2554 2555 2556 2557 2558 2559 2560 2561 2562 2563 2564 2565 2566

ที่มา: ธนาकरโลก, ไทยออยล์ ประมวลผลโดย สนค.

## ประมาณการราคาน้ำมันดิบ

Crude Oil	2566
WTI	79.65
Brent	84.46

ที่มา: WTI และ Brent (สำนักงานสารสนเทศด้านพลังงานสหรัฐฯ: EIA) ประมาณการ ณ ก.ย. 66

EIA ปรับเพิ่มประมาณการราคา WTI และ Brent จากการประมาณการเมื่อเดือน ส.ค. 66



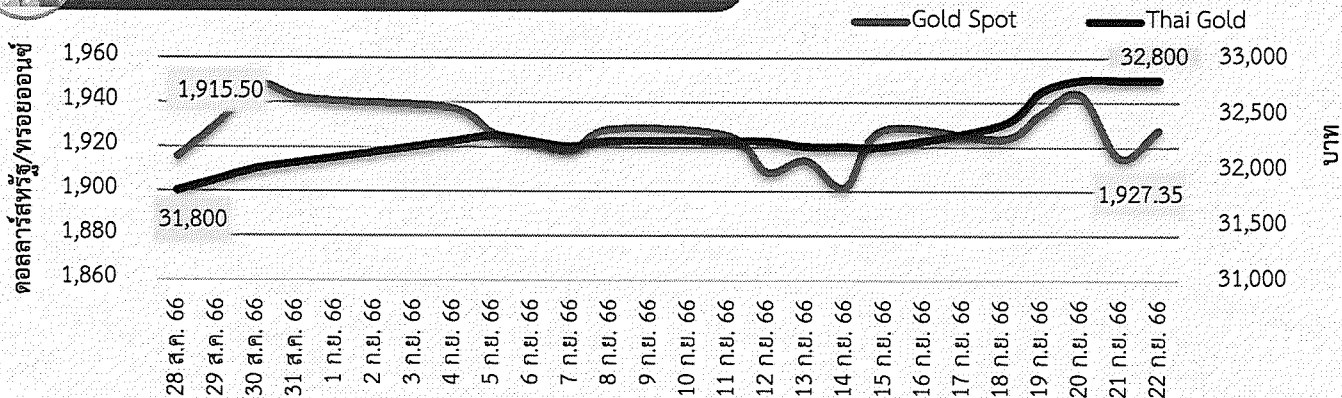


## ความเคลื่อนไหวของราคากองคำรายสัปดาห์

ราคาทองคำลดลง ราคาทองคำโลกเฉลี่ยอยู่ที่ 1,928.82 ดอลลาร์สหรัฐ/ทรอยออนซ์ เพิ่มขึ้นจากสัปดาห์ที่ผ่านมา 0.7% ในขณะที่ราคาทองคำแท่งของไทยเฉลี่ยอยู่ที่ 32,700 บาท เพิ่มขึ้นจากสัปดาห์ที่ผ่านมา 1.5% จากปัจจัยสำคัญ ดังนี้

- 1) ธนาคารกลางสหรัฐฯ (FED) มีมติคงอัตราดอกเบี้ยไว้ที่ระดับเดิม คณะกรรมการนโยบายการเงินธนาคารกลางสหรัฐฯ (FOMC) มีมติเป็นเอกฉันท์ให้คงอัตราดอกเบี้ยนโยบายที่ระดับ 5.25% - 5.50% ตามที่ตลาดคาดการณ์ โดยระบุว่ากิจกรรมทางเศรษฐกิจขยายตัวอย่างต่อเนื่อง การจ้างงานชะลอลงแต่ยังคงแข็งแกร่ง อัตราการว่างงานอยู่ในระดับต่ำ ขณะที่อัตราเงินเฟ้อยังคงสูงกว่าเป้าหมาย โดย FED จะพยายามบรรลุเป้าหมายการจ้างงานสูงสุดและเป้าหมายเงินเฟ้อ 2% ในระยะยาว นอกจากนี้ FED ยังได้ปรับเพิ่มคาดการณ์ GDP ของสหรัฐฯ ปี 66 จะขยายตัว 2.1% จากเดิมที่ 1.0% และคาดว่าจะขยายตัว 1.5% ในปี 67 จากการบริโภคที่แข็งแกร่ง และปรับลดคาดการณ์เงินเฟ้อปี 66 เป็น 3.3% และ 2.5% ในปี 67 พร้อมทั้งคาดว่าจะลงมา 2.2% ในปี 68 และจะเข้าใกล้เป้าหมายเงินเฟ้อในปี 69 เป็นไปได้ที่ FED จะคงอัตราดอกเบี้ยสูงยาวนาน ราคาทองคำได้รับแรงหนุนจากการเข้าซื้อทองคำเพื่อเก็งกำไรหลังจากการคว่ำอย่างหนักก่อนหน้าการแถลงข่าวนโยบายการเงิน
- 2) เศรษฐกิจสหราชอาณาจักรชะลอตัวมากกว่าที่คาด ธนาคารกลางอังกฤษ (BoE) ปรับลดประมาณการเศรษฐกิจในไตรมาส 3/66 ขยายตัวเพียง 0.1% จาก 0.4% ในการคาดการณ์ครั้งก่อน โดยมีสัญญาณบ่งชี้มากขึ้นถึงผลกระทบจากการคุมเข้มของนโยบายการเงินที่มีผลต่อตลาดแรงงานและภาคเศรษฐกิจที่แท้จริง เศรษฐกิจอ่อนแอหนุนการถือทองคำ ขณะเดียวกัน BoE ได้ประกาศคงอัตราดอกเบี้ยที่ระดับ 5.25% เนื่องจากเงินเฟ้อที่เริ่มชะลอลง หลังจากปรับขึ้นอัตราดอกเบี้ยติดต่อกัน 14 ครั้ง
- 3) คาดการณ์ราคากองคำโลกในสัปดาห์หน้า จะปรับตัวอยู่ในช่วง 1,900 - 1,960 ดอลลาร์สหรัฐ/ทรอยออนซ์ ปัจจัยที่ควรติดตาม อาทิ รายงานจำนวนใบอนุญาตก่อสร้างของสหรัฐฯ เดือน ส.ค. ยอดขายบ้านใหม่ของสหรัฐฯ เดือน ส.ค. คำสั่งซื้อสินค้าคงทน (Durable Goods Orders) ของสหรัฐฯ เดือน ส.ค. รายงานความเชื่อมั่นผู้บริโภคจาก CB (CB Consumer Confidence) ของสหรัฐฯ เดือน ก.ย. จีดีพี ไตรมาสที่ 2 ของสหรัฐฯ และดัชนีผู้จัดการฝ่ายจัดซื้อ (PMI) ภาคการผลิตและภาคการบริการของจีนจากสถาบัน Caixin เดือน ก.ย. เป็นต้น

## ความเคลื่อนไหวของราคากองคำรายวัน



ที่มา: CEIC สมาคมค้าทองคำ YLG group และ ฮั่วเซ่งเฮง ประมวลผลโดย สนค.

## ความเคลื่อนไหวของราคากองคำรายเดือน

\*ราคาเฉลี่ยตั้งแต่วันที่ 1-22 ก.ย. 2566 หน่วย: ดอลลาร์สหรัฐ/ทรอยออนซ์

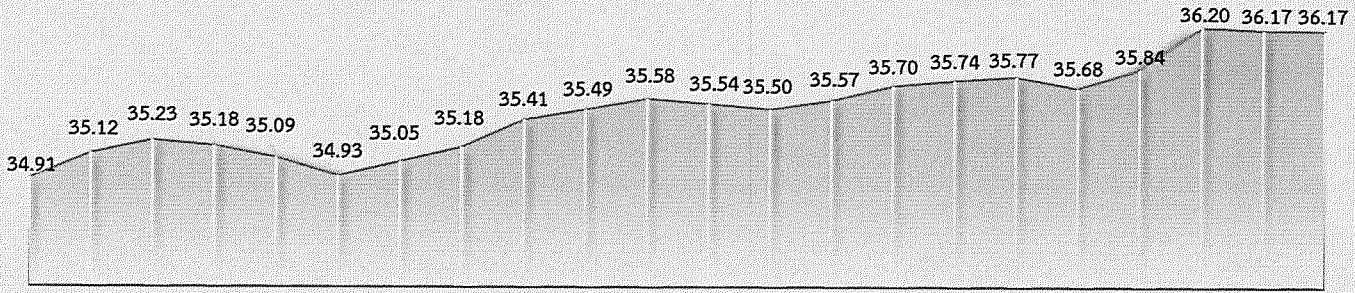
ทองคำโลก	ม.ค.	ก.พ.	มี.ค.	เม.ย.	พ.ค.	มิ.ย.	ก.ค.	ส.ค.	ก.ย.	ต.ค.	พ.ย.	ธ.ค.	เฉลี่ย
2564	1,867	1,808	1,718	1,762	1,853	1,835	1,807	1,784	1,777	1,777	1,820	1,787	1,800
2565	1,817	1,856	1,948	1,934	1,848	1,834	1,736	1,766	1,683	1,664	1,726	1,797	1,801
2566	1,899	1,855	1,913	2,000	1,990	1,943	1,949	1,920	1,925*				1,933
%YoY	4.4	-0.1	-1.8	3.4	7.7	5.9	12.2	8.7	-5.3				7.3

หน่วย: บาท

ทองคำไทย	ม.ค.	ก.พ.	มี.ค.	เม.ย.	พ.ค.	มิ.ย.	ก.ค.	ส.ค.	ก.ย.	ต.ค.	พ.ย.	ธ.ค.	เฉลี่ย
2564	26,478	25,695	25,024	25,961	27,240	27,232	27,791	27,893	27,784	28,026	28,434	28,398	27,163
2565	28,507	28,593	30,489	30,905	30,093	30,295	29,864	29,867	29,439	29,829	29,620	29,493	29,750
2566	29,764	29,835	31,030	32,313	32,157	32,034	31,855	31,735	32,372*				31,455
%YoY	4.4	4.3	1.8	4.6	6.9	5.7	6.7	6.3	10.0				5.7



## ความเคลื่อนไหวของอัตราแลกเปลี่ยนรายวัน (บาทต่อดอลลาร์สหรัฐ)



ที่มา: ธนาคารแห่งประเทศไทย

## ความเคลื่อนไหวในสัปดาห์นี้

เงินบาททำสถิติอ่อนค่าที่สุดในรอบ 10 เดือน ท่ามกลางความกังวลต่อนโยบายทางเศรษฐกิจของรัฐบาล และกระแสการคาดการณ์เกี่ยวกับสัญญาณคุมเข้มนโยบายการเงินต่อเนื่องของ FED เงินบาทเคลื่อนไหวในระดับที่อ่อนค่าลงจากสัปดาห์ก่อน โดยในระหว่างสัปดาห์และระดับอ่อนค่าที่สุดในรอบ 10 เดือน (นับตั้งแต่ พ.ย. 65) ที่ 36.20 บาทต่อดอลลาร์สหรัฐ สอดคล้องกับแรงเทขายในตลาดการเงินไทยของนักลงทุนต่างชาติ ซึ่งเป็นผลมาจากความกังวลว่ามาตรการด้านเศรษฐกิจของรัฐบาลจะกระทบเสถียรภาพเศรษฐกิจในระยะยาว โดยเฉพาะความกังวลอุปทานพันธบัตรรัฐบาลที่มีแนวโน้มเพิ่มขึ้น หลังรัฐบาลส่งสัญญาณกู้เงินเพื่อสนับสนุนนโยบายต่าง ๆ ขณะที่เงินดอลลาร์สหรัฐยังคงปรับตัวแข็งค่าขึ้นเมื่อเทียบกับสกุลเงินหลักอื่น ๆ โดยเฉพาะหลังการประชุมธนาคารกลางสหรัฐฯ (FED) เมื่อ 19 - 20 ก.ย. 66 ที่แม้ว่าจะคงอัตราดอกเบี้ยไว้ที่ระดับเดิม 5.25 - 5.50% แต่มุมมองของเจ้าหน้าที่ FED เปลี่ยนแปลงไปในคาดการณ์อัตราดอกเบี้ยนโยบาย (dot plot) ใหม่ โดยบ่งชี้ว่า อัตราดอกเบี้ยนโยบายของสหรัฐฯ อาจทรงตัวอยู่ในระดับสูงเป็นเวลานานกว่าประมาณการเดิม และตัวเลขประมาณการเศรษฐกิจสหรัฐฯ ที่ปรับบทวนขึ้น สะท้อนสัญญาณคุมเข้มต่อเนื่องของ FED นอกจากนี้ ประธาน FED ยังให้ความเห็นว่าการที่เงินเฟ้อของสหรัฐฯ จะกลับสู่เป้าหมายที่ 2% ยังต้องใช้เวลาอีกนาน ประกอบกับการเปิดเผยข้อมูลผู้ขอรับสวัสดิการว่างงานครั้งแรกรายสัปดาห์ที่ลดลง 20,000 รายสู่ 201,000 ราย ต่ำสุดในรอบ 8 เดือน

## แนวโน้มค่าเงินบาท 25 - 29 ก.ย. 66

ค่าเงินบาทยังมีแนวโน้มอ่อนค่า ท่ามกลางความไม่แน่นอนของตลาดการเงินโลก ที่หนุนให้เงินดอลลาร์สหรัฐ แข็งค่าต่อเนื่อง เงินบาทมีโอกาสเคลื่อนไหวในทิศทางอ่อนค่าลงต่อเนื่อง โดยมีปัจจัยกดดันจากแนวโน้มการแข็งค่าต่อเนื่องของเงินดอลลาร์สหรัฐ ตามแนวโน้มการคงอัตราดอกเบี้ยที่ระดับสูงได้นานกว่าคาดของ FED รวมถึงความต้องการถือเงินดอลลาร์สหรัฐเป็นสินทรัพย์ปลอดภัยในช่วงตลาดผันผวน และภาพรวมเศรษฐกิจสหรัฐฯ ที่แม้จะชะลอลงแต่ก็ยังดีและโตเด่นกว่าประเทศเศรษฐกิจหลักอื่น ๆ โดยเฉพาะฝั่งยุโรป รวมทั้งปัจจัยกดดันในประเทศ เนื่องจากนักลงทุนยังชะลอการลงทุน โดยรอดูทิศทางรายละเอียดเกี่ยวกับนโยบายกระตุ้นเศรษฐกิจ รวมทั้งความกังวลเรื่องการขาดดุลทางการคลังของไทยที่อาจสูงขึ้น ทำให้ภาครัฐอาจจำเป็นต้องกู้เงินและออกพันธบัตรรัฐบาลเพิ่มขึ้น ตลอดจนการปรับตัวขึ้นต่อเนื่องของราคาน้ำมันดิบที่สร้างความกังวลต่อแนวโน้มดุลการค้าและดุลบัญชีเดินสะพัดของไทย ปัจจัยสำคัญที่ต้องติดตามได้แก่ ผลการประชุมคณะกรรมการนโยบายการเงินของไทย (27 ก.ย.) และข้อมูลการส่งออกของไทยเดือน ส.ค. 66 และทิศทางเงินทุนต่างชาติ ตัวเลขเศรษฐกิจสหรัฐฯ ที่สำคัญ อาทิ ดัชนีราคาบ้านเดือน ก.ค. 66 ยอดขายบ้านใหม่ ยอดสั่งซื้อสินค้าคงทน ยอดทำสัญญาขายบ้านที่รอปิดการขาย และดัชนีราคา PCE/Core PCE Price Index เดือน ส.ค. 66 ดัชนีความเชื่อมั่นและคาดการณ์เงินเฟ้อจากมุมมองผู้บริโภคเดือน ก.ย. 66 และตัวเลข GDP ไตรมาส 2/66 (final)

## ความเคลื่อนไหวของอัตราแลกเปลี่ยนรายเดือน

	ม.ค.	ก.พ.	มี.ค.	เม.ย.	พ.ค.	มิ.ย.	ก.ค.	ส.ค.	ก.ย.	ต.ค.	พ.ย.	ธ.ค.	เฉลี่ย
2564	30.01	29.99	30.79	31.34	31.30	31.44	32.61	33.12	33.04	33.48	33.10	33.56	31.98
2565	33.24	32.67	33.25	33.82	34.42	34.97	36.34	35.88	37.04	37.92	36.43	34.80	35.07
2566	33.22	34.01	34.50	34.28	34.25	34.92	34.63	35.05	35.66				34.50
%YoY	-0.04	4.08	3.76	1.37	-0.47	-0.14	-4.72	-2.32	-3.73*				-1.60

หมายเหตุ: \*ราคาเฉลี่ยตั้งแต่วันที่ 1 - 22 ก.ย. 66 ที่มา: ธนาคารแห่งประเทศไทย

