



ที่ พณ ๑๑๐๔/ว ๑๙๙๗๓

ถึง สภาอุตสาหกรรมแห่งประเทศไทย



ด้วยสำนักงานนโยบายและยุทธศาสตร์การค้า (สนค.) ได้ติดตามสถานการณ์เศรษฐกิจและ
เครื่องชี้วัดเศรษฐกิจการค้าที่สำคัญ เพื่อประมวลสถานการณ์ทั่วโลกที่น่าสนใจรอบสัปดาห์

ในการนี้ สนค. จึงขอเรียนเสนอสรุปสถานการณ์เศรษฐกิจ ราคาน้ำมันดิบ ราคาทองคำ และ
อัตราแลกเปลี่ยน ระหว่างวันที่ ๒๘ สิงหาคม - ๑ กันยายน ๒๕๖๖ โดยมีรายละเอียดตามเอกสารที่แนบมาพร้อมนี้



<https://tpso.go.th/category/weekly%20briefing>

กองวิจัยเศรษฐกิจการค้ามหภาค

โทร. ๐ ๒๕๐๗ ๕๘๖๐

โทรสาร ๐ ๒๕๐๗ ๗๐๐๗

ความเคลื่อนไหวรอบโลก



สัดส่วนการผลิตพลังงานจากเชื้อเพลิงฟอสซิลในสหภาพยุโรป (EU) ในช่วงครึ่งปีแรก ต่ำสุดเป็นประวัติการณ์นับตั้งแต่ปี 2533 อยู่ที่ 33% จากพลังงานทั้งหมดเนื่องจากความต้องการใช้ไฟฟ้าที่ลดลง ข้อมูลจาก Ember หน่วยงานวิจัยสภาพภูมิอากาศ และพลังงาน สะท้อนให้เห็นว่า ไฟฟ้าที่ได้จากพลังงานหมุนเวียนที่เพิ่มขึ้นสามารถตอบสนองความต้องการใช้ไฟฟ้าในสัดส่วนที่มากขึ้น ทั้งนี้ ความต้องการพลังงานไฟฟ้าของ EU ในเดือน ม.ค. - มิ.ย. 66 ลดลง 4.6% (YoY) ขณะที่ภาพรวมการผลิตไฟฟ้าจากเชื้อเพลิงฟอสซิลลดลง 17% (YoY) ใน 27 ประเทศสมาชิก EU ซึ่งสวนทางกับการผลิตพลังงานสะอาดที่เพิ่มขึ้นในหลายประเทศจากการสร้างฟาร์มกังหันลมและโซลาร์เซลล์



โปแลนด์เรียกร้องให้ศาลสูงสุดแห่งสหภาพยุโรป (EU) ยกเลิก 3 นโยบายที่เกี่ยวข้องกับการเปลี่ยนแปลงสภาพภูมิอากาศ ซึ่งประกอบด้วย 1) มาตรการห้ามจำหน่ายรถยนต์ที่ปล่อยก๊าซคาร์บอนไดออกไซด์ใน EU ตั้งแต่ปี 2578 เป็นต้นไป 2) นโยบายที่กำหนดเป้าหมายระดับชาติในการลดการปล่อยก๊าซเรือนกระจก และ 3) การปฏิรูปตลาดคาร์บอนของ EU โดยรัฐบาลโปแลนด์กล่าวว่า นโยบายดังกล่าวจะยิ่งเพิ่มความเหลื่อมล้ำทางสังคม สร้างภาระเกินความจำเป็นแก่ประชาชน โดยเฉพาะผู้ที่มีฐานะยากจน รวมถึงบริษัทรถยนต์ในยุโรป อีกทั้งยังเป็นการคุกคามความมั่นคงด้านพลังงานของโปแลนด์ นอกจากนี้ ยังอาจทำให้งานในเหมืองถ่านหินลดลง อย่างไรก็ตาม กว่า 70% ของการผลิตพลังงานในโปแลนด์มาจากถ่านหิน ขณะที่โฆษกคณะกรรมาธิการยุโรปยืนยันว่า มาตรการดังกล่าวเป็นไปตามสนธิสัญญาและกฎหมาย ทั้งนี้ EU มีการจัดตั้งกองทุนเพื่อเยียวยาผลกระทบจากการลดการใช้เชื้อเพลิงฟอสซิล โดยโปแลนด์ได้รับการจัดสรรงบประมาณมากที่สุดในกองทุนดังกล่าว

อินเดีย



อินเดียนุญาตให้มีการส่งออกข้าวขาวที่ติดอยู่ที่ท่าเรือจากคำสั่งห้ามส่งออกอย่างกะทันหัน โดยไม่รวมข้าวบาสมาคาดว่าจะมีข้าวประมาณ 150,000 ตัน ถูกส่งออกจากอินเดีย ซึ่งส่วนใหญ่จะถูกส่งไปที่ประเทศแถบแอฟริกาตะวันออกและแอฟริกาตะวันตก อธิบดีกรมการค้าต่างประเทศของอินเดียระบุว่า การอนุญาตครั้งนี้มีเงื่อนไขว่าผู้ค้าจะต้องทำการจ่ายภาษีส่งออกให้เสร็จสิ้นภายในวันที่ 20 ก.ค. 66 ซึ่งเป็นวันที่มีการบังคับใช้คำสั่งห้ามส่งออก ทั้งนี้ เมื่อวันที่ 25 ส.ค. ที่ผ่านมา อินเดียได้เรียกเก็บภาษี 20% สำหรับการส่งออกข้าวหนึ่ง โดยมีผลบังคับใช้ทันที ขณะที่อินเดียอ้างว่าเป็นมาตรการเพื่อรักษาเสถียรภาพของราคาข้าวภายในประเทศ

จีน



ภาคอุตสาหกรรมจีนยังคงอ่อนแอ โดยสำนักงานสถิติแห่งชาติจีน (NBS) รายงานว่า ในเดือน ก.ค. 66 กำไรของบริษัทในภาคอุตสาหกรรมจีนปรับตัวลง 6.7% ซึ่งเป็นการปรับตัวลง 7 เดือนติดต่อกัน ขณะที่ช่วง 7 เดือนแรกของปี 66 กำไรของบริษัทในภาคอุตสาหกรรมจีนลดลง 15.5% สู่ระดับ 3.94 ล้านล้านหยวน นอกจากนี้ ดัชนีผู้จัดการฝ่ายจัดซื้อ (PMI) ภาคการผลิตเดือน ก.ค. ยังคงหดตัวติดต่อกันเป็นเดือนที่ 4 เนื่องจากต้องเผชิญกับภาวะซบเซาและอุปสงค์โลกที่ลดลง ส่งผลให้หลายฝ่ายเรียกร้องให้รัฐบาลเร่งออกมาตรการกระตุ้นเศรษฐกิจเพิ่มเติม อย่างไรก็ตาม นายกรัฐมนตรีจีนเชื่อมั่นว่าเศรษฐกิจของประเทศจะสามารถบรรลุเป้าหมายการเติบโตที่ 5% ในปีนี้

สหราชอาณาจักร



สมาคมผู้ประกอบการค้าปลีกแห่งสหราชอาณาจักร (BRC) เผยข้อมูลราคาสินค้าในร้านค้าเพิ่มขึ้น 6.9% ในเดือน ส.ค. 66 โดยชะลอตัวลงเมื่อเทียบกับเดือนก่อนหน้า อีกทั้งราคาเนื้อวัว มันฝรั่ง และน้ำมันประกอบอาหารยังคงปรับตัวสูงขึ้น ในส่วนของอัตราเงินเฟ้อของเสื้อผ้าและรองเท้าเพิ่มขึ้นสูงขึ้น เนื่องจากใกล้สิ้นสุดการลดราคาประจำฤดูร้อน ขณะที่ราคาผลิตภัณฑ์อาบน้ำและเครื่องสำอางลดลง ประธานกรรมการ BRC กล่าวว่า ราคาสินค้าที่ยังคงเพิ่มสูงขึ้นส่วนหนึ่งได้รับอิทธิพลจากสงครามรัสเซียยูเครนที่ส่งผลต่อการส่งออกธัญพืชในทะเลดำ การจำกัดการส่งออกข้าวของอินเดีย และการขึ้นภาษีเครื่องตีที่มีแอลกอฮอล์เมื่อช่วงต้นเดือนที่ผ่านมา ทั้งนี้ ราคาอาหารที่พุ่งสูงขึ้นเป็นประวัติการณ์ได้ส่งผลกระทบต่อประชาชนมาตั้งแต่ปี 65

นิวซีแลนด์



รัฐบาลนิวซีแลนด์เตรียมออกกฎหมายการเก็บภาษีบริการดิจิทัลจากบริษัทข้ามชาติ 3% ของรายได้รวมจากบริการดิจิทัลที่ต้องเสียภาษีในนิวซีแลนด์ โดยจะมีผลในปี 68 หลังจากการประชุมองค์การเพื่อความร่วมมือทางเศรษฐกิจและการพัฒนา (OECD) ไม่สามารถหาข้อสรุปในการบรรลุข้อตกลงพหุภาคีเกี่ยวกับภาษีดิจิทัลร่วมกันได้ โดยพุ่งเป้าไปที่บริษัทที่มีรายได้จากการให้บริการดิจิทัลทั่วโลกมากกว่า 812 ล้านดอลลาร์สหรัฐต่อปี และมากกว่า 3.5 ล้านดอลลาร์นิวซีแลนด์ต่อปีจากการให้บริการเฉพาะในนิวซีแลนด์ ซึ่งคาดการณ์ว่าในระยะเวลา 4 ปี รัฐบาลจะสามารถจัดเก็บภาษีได้กว่า 222 ล้านดอลลาร์นิวซีแลนด์ ทั้งนี้ บริษัทข้ามชาติที่อาจจะได้รับผลกระทบ ได้แก่ Apple Amazon Google และ Facebook ล่าสุดกฎหมายฉบับนี้อยู่ในขั้นตอนเสนอร่างต่อรัฐสภานิวซีแลนด์

ไทย

นายพูนพงษ์ นัยนาภากรณ์ ผู้อำนวยการสำนักงานนโยบายและยุทธศาสตร์การค้า กระทรวงพาณิชย์ เปิดเผยถึงสถานการณ์เงินเพื่อโลกในปี 66 ที่ปรับตัวดีขึ้น โดยอัตราเงินเพื่อเฉลี่ย 6 เดือนแรก ปี 66 ของไทยอยู่ที่ 2.49% (YoY) ต่ำที่สุดเป็นอันดับ 9 ของโลกจากทั้งหมด 130 เขตเศรษฐกิจที่มีการประกาศตัวเลข ขณะที่ช่วงครึ่งปีหลัง อัตราเงินเพื่อมีแนวโน้มอยู่ในระดับต่ำ สาเหตุสำคัญมาจากฐานการคำนวณที่สูง ราคาน้ำมันเชื้อเพลิงที่ปรับตัวลดลง ผลจากการดำเนินมาตรการลดค่าครองชีพ รวมไปถึงการชะลอตัวทางเศรษฐกิจของหลายเขตเศรษฐกิจทั่วโลก

ศูนย์วิเคราะห์เศรษฐกิจธนาคารทหารไทยธนชาติ (ttb analytics) คาดการณ์ว่าเกษตรกรที่เพาะปลูกพืชหลัก 5 ชนิด ได้แก่ ข้าว อ้อย มันสำปะหลัง ยางพารา และปาล์มน้ำมัน จะมีรายได้ลดลงประมาณ 4.0% ในปี 67 โดยมีสาเหตุจากปรากฏการณ์เอลนีโญที่จะส่งผลให้ปริมาณฝนลดน้อยลงจนกระทบต่อผลผลิต แนะนำให้เกษตรกรเร่งปรับตัวรับมือกรณีภัยแล้งด้วยการใช้น้ำให้มีประสิทธิภาพ การทำเกษตรอัจฉริยะ ควบคุมการเพาะปลูกผ่านระบบที่มีความแม่นยำสูง เพื่อรับมือภัยแล้งที่อาจต่อเนื่องไปจนถึงปี 68

ญี่ปุ่น

ญี่ปุ่นเตรียมฟ้องร้อง WTO เพื่อยกเลิกคำสั่งที่จีนสั่งห้ามนำเข้าอาหารทะเลทั้งหมดจากญี่ปุ่น โดยทางการเงินอ้างเหตุผลว่ามีความเสี่ยงที่กัมมันตรังสีอาจปนเปื้อนอยู่ในอาหารทะเล จากการที่ญี่ปุ่นปล่อยน้ำเสียจากโรงไฟฟ้าฟูกูชิมะลงสู่ทะเล ซึ่งคำสั่งดังกล่าวของจีน คาดว่าจะส่งผลกระทบต่อการส่งออกอาหารทะเลของญี่ปุ่น คิดเป็นมูลค่าความเสียหาย ประมาณ 20,900 ล้านบาท หรือคิดเป็นสัดส่วน 22.51% ของการส่งออกอาหารทะเลทั้งหมด

เกาหลีใต้



ธนาคารกลางเกาหลีใต้ (BOK) มีมติคงอัตราดอกเบี้ยนโยบายติดต่อกันเป็นครั้งที่ 5 ที่ระดับ 3.55% เนื่องจากอัตราเงินเพื่อยังขยายตัวในระดับปานกลาง และเศรษฐกิจยังมีแนวโน้มชะลอตัวซึ่งในไตรมาส 2/66 เศรษฐกิจเกาหลีใต้ขยายตัวเพียง 0.6% ทั้งนี้ BOK ได้คาดการณ์แนวโน้มการขยายตัวของเศรษฐกิจไว้ที่ 1.4% ในปีนี้ โดยพิจารณาจากการส่งออกที่ทรุดตัวลงอย่างต่อเนื่องและความเสี่ยงทางเศรษฐกิจที่เพิ่มขึ้นในจีนซึ่งเป็นคู่ค้ารายสำคัญ

อาเซียนอัปเดต

อินโดนีเซีย

อินโดนีเซียจะยกเลิกระเบียบที่กำหนดให้โครงการพลังงานแสงอาทิตย์ต้องใช้วัสดุส่วนใหญ่ที่ผลิตในประเทศไปจนถึงปี 68 เพื่อส่งเสริมการลงทุนสีเขียวในประเทศ โดยคาดว่าหลังปี 68 เป็นต้นไป อินโดนีเซียจะสามารถเพิ่มกำลังการผลิตโซลาร์เซลล์ในประเทศใช้เองได้ ทั้งนี้ แม้ว่าอินโดนีเซียจะเป็นประเทศใหญ่ แต่ผลิตไฟฟ้าพลังงานแสงอาทิตย์ได้น้อยกว่าออร์เวย์ และพลังงานส่วนใหญ่ยังคงถูกส่งไปใช้ในสิงคโปร์เป็นหลัก

มาเลเซีย

กระทรวงสาธารณสุขมาเลเซียบังคับใช้มาตรการตรวจสอบสินค้าปลานำเข้าจากญี่ปุ่นอย่างเข้มงวด จากกรณีญี่ปุ่นปล่อยน้ำเสียบำบัดแล้วจากโรงไฟฟ้านิวเคลียร์ฟูกูชิมะลงสู่มหาสมุทรแปซิฟิก โดยจะวิเคราะห์ระดับสารกัมมันตภาพรังสีที่จุดนำเข้า อย่างไรก็ตาม กระทรวงเกษตรและความมั่นคงอาหารระบุว่า มาเลเซียไม่ได้นำเข้าปลาทะเลมีชีวิตจากญี่ปุ่น แต่จะมีการเฝ้าระวังสินค้าประมงอื่นๆ ที่เกี่ยวข้องต่อไป

สิงคโปร์

ธนาคารกลางสิงคโปร์รายงานมูลค่าการส่งออกที่ไม่รวมน้ำมันเดือน ก.ค. 66 หดตัวที่ 20.2% (YoY) โดยสินค้าอิเล็กทรอนิกส์ที่หดตัวสูงถึง 26.1% (YoY) ทั้งนี้ จากมูลค่าการส่งออกเป็นหัวใจหลักของเศรษฐกิจสิงคโปร์หดตัวหนัก ทำให้มีการปรับลดตัวเลขการคาดการณ์ GDP ในปี 66 จาก 0.5 - 2.5% ต่อปี เหลือเพียง 0.5 - 1.5% ต่อปี โดยคาดว่าเศรษฐกิจสิงคโปร์น่าจะเริ่มฟื้นตัวได้ตั้งแต่ปี 67 เป็นต้นไป

ฟิลิปปินส์

ธนาคารเพื่อการลงทุนของญี่ปุ่นเตือนฟิลิปปินส์ว่าอาจเป็นประเทศในอาเซียนที่ได้รับผลกระทบมากที่สุดจากราคาอาหารที่ปรับตัวสูงขึ้น หลังปัญหาภัยแล้งจากปรากฏการณ์เอลนีโญส่อเค้ารุนแรง เนื่องจากค่าใช้จ่ายในการบริโภคสินค้าของประชาชนในตะกร้าเงินเพื่อฟิลิปปินส์มีสัดส่วนของอาหารสูงถึง 34.8% โดยเฉพาะข้าวที่มีสัดส่วนถึง 8.9% ของตะกร้าเงินเพื่อทั้งประเทศ

กัมพูชา

กรมศุลกากรและสรรพสามิตกัมพูชาเปิดเผยว่า ในช่วง 7 เดือนแรกปี 66 การส่งออกสินค้าไปยังอินเดียเติบโตอย่างรวดเร็ว เพิ่มขึ้นถึง 42.8% (YoY) คิดเป็นมูลค่าประมาณ 141 ล้านดอลลาร์สหรัฐ ในขณะที่กัมพูชานำเข้าจากอินเดียลดลง 18.1% (YoY) มีมูลค่าประมาณ 127.6 ล้านดอลลาร์สหรัฐ ทำให้กัมพูชาเกินดุลการค้าอินเดียกว่า 13.36 ล้านดอลลาร์สหรัฐ

สปป.ลาว

กระทรวงอุตสาหกรรมและการค้า สปป.ลาว ระบุว่า ในเดือน ก.ค. 66 ลาวขาดดุลการค้ากว่า 166 ล้านดอลลาร์สหรัฐ ขาดดุลเพิ่มขึ้นจากเดือนก่อนหน้า ประมาณ 40 ล้านดอลลาร์สหรัฐ โดยมีมูลค่าการส่งออกประมาณ 429 ล้านดอลลาร์สหรัฐ และการนำเข้ารวม 595 ล้านดอลลาร์สหรัฐ ซึ่งการขาดดุลที่เพิ่มขึ้นนี้ทำให้หลายฝ่ายเกิดความกังวลถึงผลกระทบต่อทุนสำรองต่างประเทศ

เมียนมา

กระทรวงพาณิชย์เมียนมาเปิดเผยมูลค่าการส่งออกแร่ ตั้งแต่เดือน เม.ย.- ส.ค. 66 มีมูลค่าประมาณ 122 ล้านดอลลาร์สหรัฐ ลดลง 11.5% (YoY) จาก 138 ล้านดอลลาร์สหรัฐในช่วงเดียวกันของปี 65 ทั้งนี้ในปีงบประมาณก่อนหน้าเมียนมามีการส่งออกแร่โดยรวม ประมาณ 289 ล้านดอลลาร์สหรัฐ โดยแร่ที่มีการส่งออกหลัก ได้แก่ ทอง หยก ไข่มุก และเพชร เป็นต้น

เวียดนาม

สำนักงานสถิติของเมืองโฮจิมินห์รายงานว่า ภาคอุตสาหกรรมของเมืองมีการเติบโตเชิงบวก โดยในเดือน ส.ค. 66 ดัชนีการผลิตภาคอุตสาหกรรมเมืองเพิ่มขึ้น 6.6% (YoY) รวมถึงดัชนีราคาผู้บริโภคที่ปรับตัวเพิ่มขึ้น 0.7% (YoY) นอกจากนี้ในช่วง 8 เดือนแรกปี 66 ยอดขายปลีกสินค้าและบริการในเมือง มีมูลค่าประมาณ 31.85 พันล้านดอลลาร์สหรัฐ เพิ่มขึ้นถึง 7.6% (YoY)



สรุปสถานการณ์ราคาน้ำมันดิบ

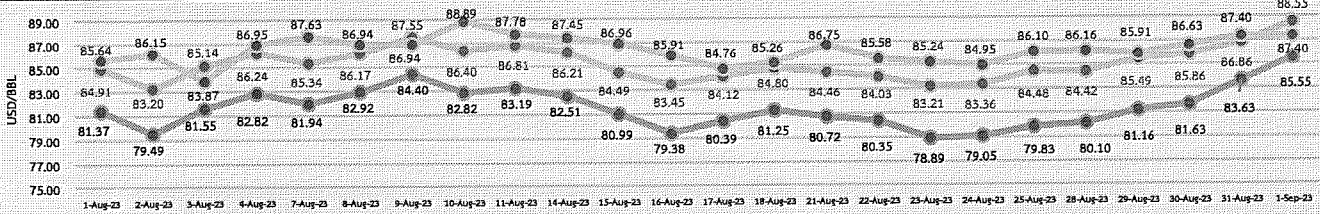
ราคาเฉลี่ยรายสัปดาห์เพิ่มขึ้นจากสถานการณ์ที่ทำให้อุปทานน้ำมันดิบลดลง ราคาน้ำมันดิบเวสต์เท็กซัส (WTI) เฉลี่ยอยู่ที่ 82.41 USD/BBL เบนท์ (Brent) เฉลี่ยอยู่ที่ 86.24 USD/BBL และดูไบ (Dubai) เฉลี่ยอยู่ที่ 86.70 USD/BBL โดยการเพิ่มขึ้นของราคาเฉลี่ยมีปัจจัยบวกสำคัญดังนี้ (1) ปริมาณน้ำมันดิบคงคลังของสหรัฐฯ ลดลง ซึ่งปริมาณน้ำมันดิบฯ สะสมของสัปดาห์วันที่ 21-25 ส.ค. 66 ลดลงจากสัปดาห์ก่อนหน้า จำนวน 10.6 ล้านบาร์เรล (2) ชาติอูเอเอมีแนวโน้มขยายเวลาการลดปริมาณการผลิต ซึ่งซาอุดีฯ มีแนวโน้มจะขยายเวลาไปจนถึงเดือน ต.ค. 66 เพื่อพยุงราคาน้ำมันดิบในตลาดโลก และ (3) การเกิดพายุถล่มฝั่งตะวันออกของสหรัฐฯ พายุไซรอนร้อนได้ทวีความรุนแรงเข้าใกล้บริเวณอ่าวเม็กซิโก ซึ่งเป็นแหล่งขุดเจาะน้ำมันดิบสำคัญของสหรัฐฯ ทำให้บริษัทโรงกลั่นน้ำมันต้องหยุดการขุดเจาะและการผลิตน้ำมันดิบชั่วคราว และอพยพคนงานออกจากพื้นที่

สรุปราคาเฉลี่ยเดือน ส.ค. 66 WTI เฉลี่ยอยู่ที่ 81.32 USD/BBL Brent เฉลี่ยอยู่ที่ 85.09 USD/BBL และ Dubai เฉลี่ยอยู่ที่ 86.34 USD/BBL สูงขึ้นจากเดือน ก.ค. 66 ซึ่งเป็นผลมาจากประเทศสมาชิกกลุ่มโอเปกและชาติพันธมิตรลดปริมาณการผลิตและการส่งออกน้ำมันดิบอย่างต่อเนื่อง โดยเฉพาะชาติอูเอเอที่ลดปริมาณการผลิตแบบสมัครใจ จำนวน 1 ล้านบาร์เรลต่อวัน และรัสเซียลดปริมาณการผลิตจำนวน 5 แสนบาร์เรลต่อวัน

แนวโน้มราคาน้ำมันดิบ 4 - 8 ก.ย. 66

ราคาเฉลี่ยมีแนวโน้มสูงขึ้น ราคาน้ำมันดิบในสัปดาห์นี้คาดว่าจะได้รับปัจจัยบวกจากฝั่งอุปทานน้ำมันดิบ ซึ่งรัสเซียจะลดปริมาณการผลิตน้ำมันดิบอีก 3 แสนบาร์เรลต่อวันในเดือน ก.ย. 66 ขณะที่ชาติอูเอเอมีแนวโน้มที่จะขยายเวลาการลดปริมาณการผลิตแบบสมัครใจจำนวน 1 ล้านบาร์เรลต่อวันไปจนถึงเดือน ต.ค. 66 นอกจากนี้ ราคาน้ำมันดิบคาดว่าจะได้รับแรงหนุนจากเหตุการณ์ที่เกี่ยวข้องกับอุปสงค์น้ำมันดิบของผู้บริโภครายใหญ่ อาทิ รัฐบาลจีนประกาศที่จะมีมาตรการกระตุ้นเศรษฐกิจและภาคอสังหาริมทรัพย์รอบใหม่ ตัวเลขการจ้างงานนอกภาคเกษตรของสหรัฐฯ ที่เติบโตในอัตราชะลอตัว ทำให้ตลาดคาดการณ์อัตราเงินเฟ้อจะมีแนวโน้มลดลง และส่งผลให้ธนาคารกลางสหรัฐฯ อาจมีท่าทีชะลอการปรับขึ้นอัตราดอกเบี้ยนโยบาย ซึ่งส่งผลบวกต่อราคาน้ำมันดิบในตลาดโลก

ความเคลื่อนไหวราคาน้ำมันดิบ



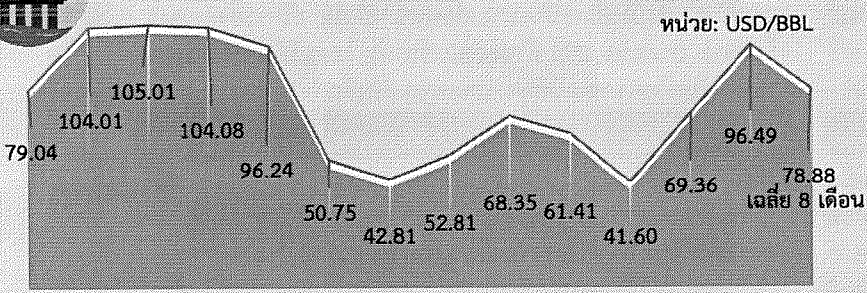
เฉลี่ย ส.ค. 66 : WTI 81.32 USD/BBL; Brent 85.09 USD/BBL; Dubai 86.34 USD/BBL

ที่มา: ไทยออยล์

Dubai	ม.ค.	ก.พ.	มี.ค.	เม.ย.	พ.ค.	มิ.ย.	ก.ค.	ส.ค.	ก.ย.	ต.ค.	พ.ย.	ธ.ค.	เฉลี่ย
2564	54.91	60.87	64.55	62.95	66.58	71.72	73.00	69.74	72.76	81.75	80.51	73.21	69.38
2565	83.60	92.10	111.06	103.51	107.68	113.10	103.03	96.35	90.76	90.96	86.07	77.10	96.28
2566	80.48	81.91	78.34	82.98	74.99	74.65	80.30	86.34	87.40*				80.82
YoY	-3.73	-11.06	-29.46	-19.83	-30.36	-34.00	-22.06	-10.39	-3.70				-16.06

หมายเหตุ: *ราคาวันที่ 1 ก.ย. 66 ที่มา: ธนาคารโลก, ไทยออยล์

ราคาน้ำมันดิบเฉลี่ยรายปี (เฉลี่ย WTI Brent และ Dubai)



2553 2554 2555 2556 2557 2558 2559 2560 2561 2562 2563 2564 2565 2566

ที่มา: ธนาคารโลก, ไทยออยล์ ประมวลผลโดย สก.

ประมาณการราคาน้ำมันดิบ

Crude Oil	2566
WTI	77.79
Brent	82.62
Dubai	74.09
WTI, Brent, Dubai (Avg)	73.13

ที่มา: WTI และ Brent (สำนักงานสารสนเทศด้านพลังงานสหรัฐฯ: EIA) ประมาณการ ณ ส.ค. 66 Dubai และราคาเฉลี่ยทั้ง 3 แหล่ง (IMF) ประมาณการ ณ เม.ย. 66

ความเคลื่อนไหวของราคาทองคำรายสัปดาห์

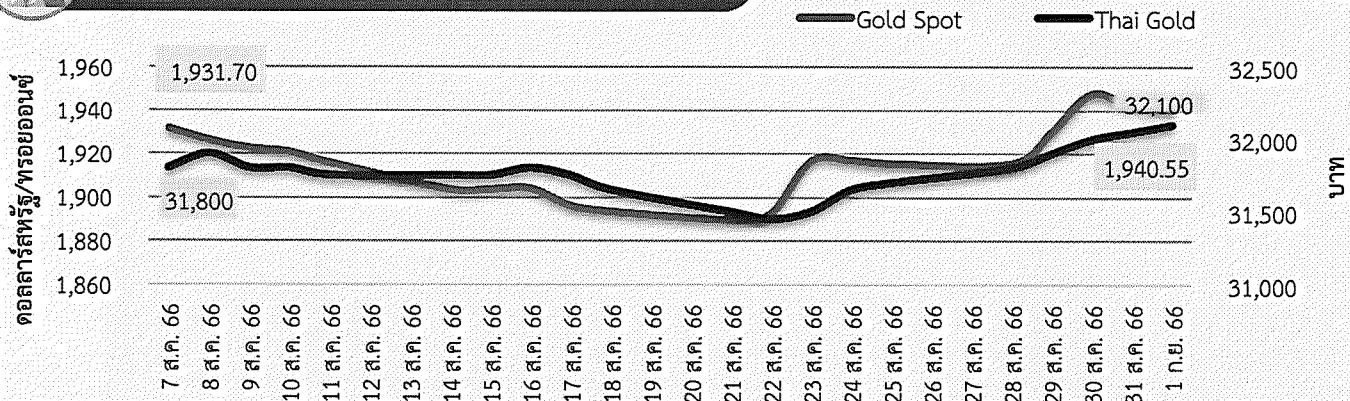
ราคาทองคำเพิ่มขึ้น ราคาทองคำโลกเฉลี่ยอยู่ที่ 1,940.10 ดอลลาร์สหรัฐ/ทรอยออนซ์ เพิ่มขึ้นจากสัปดาห์ที่ผ่านมา 1.8% ในขณะที่ราคาทองคำแท่งของไทยเฉลี่ยอยู่ที่ 31,970 บาท เพิ่มขึ้นจากสัปดาห์ที่ผ่านมา 1.3% จากปัจจัยสำคัญ ดังนี้

1) ประเมินการ GDP สหรัฐฯ ไตรมาส 2 ขยายตัวต่ำกว่าคาดการณ์ กระทรวงพาณิชย์สหรัฐฯ เปิดเผยตัวเลขประมาณการครั้งที่ 2 สำหรับ GDP ไตรมาส 2/2566 ว่า จะขยายตัว 2.1% ซึ่งต่ำกว่าที่นักวิเคราะห์คาดการณ์ไว้ที่ระดับ 2.4% และต่ำกว่าการคาดการณ์ครั้งที่ 1 จากข้อมูลดังกล่าวส่งผลให้นักลงทุนคาดการณ์ว่า ธนาคารกลางสหรัฐฯ (FED) จะคงอัตราดอกเบี้ยในการประชุมรอบถัดไปในวันที่ 19-20 ก.ย. และ FedWatch Tool ของ CME Group บ่งชี้ว่า นักลงทุนให้น้ำหนักส่วนมากต่อการคงอัตราดอกเบี้ย ค่าเงินดอลลาร์สหรัฐอ่อนค่าลง หนุนราคาทองคำ

2) ตลาดแรงงานสหรัฐฯ ส่งสัญญาณชะลอตัวลง Automatic Data Processing, Inc. (ADP) เปิดเผยว่า การจ้างงานภาคเอกชนของสหรัฐฯ เดือน ส.ค. เพิ่มขึ้น 177,000 ตำแหน่ง ต่ำกว่าที่นักวิเคราะห์คาด 195,000 ตำแหน่ง และต่ำกว่าเดือนก่อนหน้า โดยการจ้างงานภาคบริการเพิ่มขึ้น 154,000 ตำแหน่ง และภาคการผลิตปรับขึ้น 23,000 ตำแหน่ง นอกจากนี้ตัวเลขการเปิดรับสมัครงานและอัตราการหมุนเวียนของแรงงาน (JOLTS) ในเดือน ก.ค. อยู่ที่ 8.827 ล้านตำแหน่ง ลดลงต่ำสุดนับตั้งแต่ มิ.ย. 64 และลดลงต่อเนื่องเป็นเดือนที่ 3 สะท้อนภาคการจ้างงานที่ซบเซาลง เป็นปัจจัยสนับสนุนต่อราคาทองคำ

3) คาดการณ์ราคาทองคำโลกในสัปดาห์หน้า จะปรับตัวอยู่ในช่วง 1,910 - 1,970 ดอลลาร์สหรัฐ/ทรอยออนซ์ ปัจจัยที่ควรติดตาม อาทิ คำกล่าวของประธานธนาคารกลางยุโรป รายงานสรุปภาวะเศรษฐกิจ Beige Book ดัชนีผู้จัดการฝ่ายจัดซื้อ (PMI) เดือน ส.ค. ของสหรัฐฯ จีน และสหภาพยุโรป ดัชนีราคาผู้บริโภค เดือน ส.ค. ของจีน ผลิตภาพนอกภาคเกษตร (Nonfarm Productivity) ไตรมาส 2 ของสหรัฐฯ จำนวนผู้ยื่นขอรับสวัสดิการว่างงานครั้งแรกของสหรัฐฯ เดือน ส.ค. และดัชนีการจ้างงานนอกภาคการผลิตจากสถาบัน ISM ของสหรัฐฯ เดือน ส.ค. เป็นต้น

ความเคลื่อนไหวของราคาทองคำรายวัน



ที่มา: CEIC สมาคมค้าทองคำ YLG group และ ชิวเซ็งเฮง ประมวลผลโดย ส.ค.

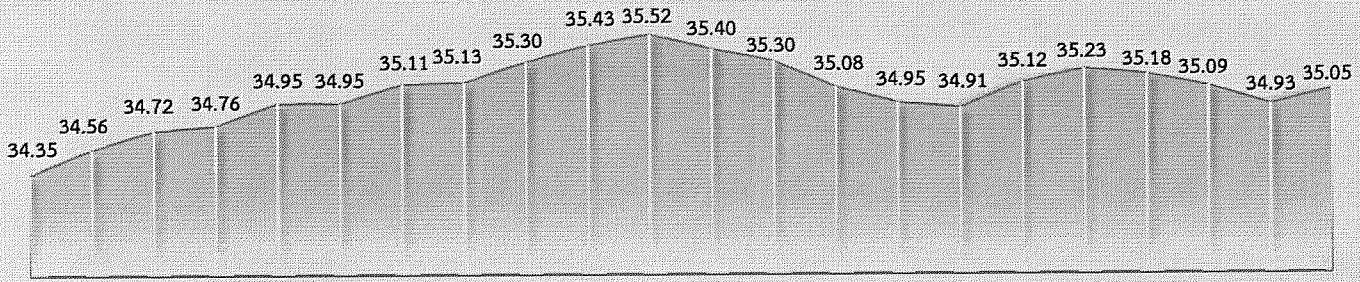
ความเคลื่อนไหวของราคาทองคำรายเดือน

*ราคาเฉลี่ยตั้งแต่วันที่ 1 ก.ย. 2566 หน่วย: ดอลลาร์สหรัฐ/ทรอยออนซ์

ทองคำโลก	ม.ค.	ก.พ.	มี.ค.	เม.ย.	พ.ค.	มิ.ย.	ก.ค.	ส.ค.	ก.ย.	ต.ค.	พ.ย.	ธ.ค.	เฉลี่ย
2564	1,867	1,808	1,718	1,762	1,853	1,835	1,807	1,784	1,777	1,777	1,820	1,787	1,800
2565	1,817	1,856	1,948	1,934	1,848	1,834	1,736	1,766	1,683	1,664	1,726	1,797	1,801
2566	1,899	1,855	1,913	2,000	1,990	1,943	1,949	1,920	1,941*				1,934
%YoY	4.4	-0.1	-1.8	3.4	7.7	5.9	12.2	8.7	15.3				7.4

ทองคำไทย	ม.ค.	ก.พ.	มี.ค.	เม.ย.	พ.ค.	มิ.ย.	ก.ค.	ส.ค.	ก.ย.	ต.ค.	พ.ย.	ธ.ค.	เฉลี่ย
2564	26,478	25,695	25,024	25,961	27,240	27,232	27,791	27,893	27,784	28,026	28,434	28,398	27,163
2565	28,507	28,593	30,489	30,905	30,093	30,295	29,864	29,867	29,439	29,829	29,620	29,493	29,750
2566	29,764	29,835	31,030	32,313	32,157	32,034	31,855	31,735	32,100*				31,425
%YoY	4.4	4.3	1.8	4.6	6.9	5.7	6.7	6.3	9.0				5.6

ความเคลื่อนไหวของอัตราแลกเปลี่ยนรายวัน (บาทต่อดอลลาร์สหรัฐ)



2 ส.ค. 3 ส.ค. 4 ส.ค. 7 ส.ค. 8 ส.ค. 9 ส.ค. 10 ส.ค. 11 ส.ค. 15 ส.ค. 16 ส.ค. 17 ส.ค. 18 ส.ค. 21 ส.ค. 22 ส.ค. 23 ส.ค. 24 ส.ค. 25 ส.ค. 28 ส.ค. 29 ส.ค. 30 ส.ค. 31 ส.ค. 1 ก.ย.

ที่มา: ธนาคารแห่งประเทศไทย

ความเคลื่อนไหวในสัปดาห์นี้

เงินบาทเคลื่อนไหวในระดับที่แข็งค่ากว่าสัปดาห์ก่อน ตามการอ่อนค่าของเงินดอลลาร์สหรัฐ หลังนักลงทุนปรับลดการคาดการณ์โอกาสที่ FED จะขึ้นดอกเบี้ย โดยเงินบาทแข็งค่าขึ้นสอดคล้องกับทิศทางสกุลเงินในภูมิภาค นำโดยเงินหยวนเนื่องจากธนาคารกลางจีนประกาศอัตราอ้างอิงเงินหยวนประจำวันแข็งค่าต่อเนื่อง ประกอบกับปัจจัยหนุนจากเงินทุนเคลื่อนย้ายจากต่างชาติที่ไหลเข้าตลาดการเงินไทย ท่ามกลางความคาดหวังเกี่ยวกับมาตรการกระตุ้นเศรษฐกิจของรัฐบาลชุดใหม่ และยังได้รับอานิสงส์จากเงินดอลลาร์สหรัฐที่อ่อนค่าลงต่อเนื่อง หลังตลาดกลับมาคาดการณ์ว่าธนาคารกลางสหรัฐ (FED) อาจคงอัตราดอกเบี้ยนโยบายในการประชุมเดือน ก.ย. นี้ เนื่องจากข้อมูลเศรษฐกิจสหรัฐฯ ออกมาอ่อนแอกว่าที่ตลาดคาด อาทิ ตัวเลขการเปิดรับสมัครงานเดือน ก.ค. 66 ที่ปรับลดลงต่อกันเป็นเดือนที่ 3 อยู่ที่ 8.827 ล้านตำแหน่ง จาก 9.165 ล้านตำแหน่ง ในเดือนก่อน และการจ้างงานภาคเอกชนเดือน ส.ค. 66 ที่เพิ่มขึ้นเพียง 177,000 ตำแหน่ง ต่ำกว่าคาดการณ์ที่ 195,000 ตำแหน่ง ความเชื่อมั่นผู้บริโภคเดือน ส.ค. 66 อยู่ที่ 106.1 จาก 114.0 ในเดือนก่อน รวมทั้ง GDP ไตรมาส 2/66 (คาดการณ์ครั้งที่ 2) ขยายตัว 2.1% (QoQ, saar) ต่ำกว่าประกาศครั้งแรกที่ 2.4% อย่างไรก็ตาม เงินบาทอ่อนค่าลงในช่วงปลายสัปดาห์ตามแรงซื้อคืนเงินดอลลาร์สหรัฐ หลังนักลงทุนคลายกังวลจากภาวะตลาดแรงงานที่อ่อนแอกว่าจำนวนผู้ขอรับสวัสดิการว่างงานครั้งแรกรายสัปดาห์ลดลงมากกว่าคาด

แนวโน้มค่าเงินบาท 4 - 8 ก.ย. 66

ค่าเงินบาทยังมีแนวโน้มผันผวน โดยมีปัจจัยหนุนด้านแข็งค่าจากประเด็นทางการเมืองที่คลี่คลาย และการคาดการณ์แนวโน้มการคงอัตราดอกเบี้ยของ FED แต่ยังมีปัจจัยกดดันจากความผันผวนของตลาดการเงินจีน เงินบาทมีแนวโน้มเคลื่อนไหวแข็งค่ามากขึ้น โดยมีปัจจัยหนุนจากแรงซื้อสินทรัพย์ไทยของนักลงทุนต่างชาติ ที่เริ่มทยอยกลับเข้ามาซื้อสินทรัพย์ไทยมากขึ้น หลังจากความตึงเครียดของสถานการณ์ทางการเมืองไทยคลี่คลายลง ขณะที่เงินดอลลาร์สหรัฐมีแนวโน้มอ่อนค่าลง หลังข้อมูลตลาดแรงงานสหรัฐฯ สะท้อนแนวโน้มการชะลอตัว ซึ่งทำให้นักลงทุนปรับลดโอกาสการขึ้นดอกเบี้ยของ FED และมองว่าจะคงอัตราดอกเบี้ยที่ระดับสูงได้นานกว่าที่คาดการณ์ไว้ อย่างไรก็ตาม เงินบาทยังคงมีโอกาสผันผวนจากแรงกดดันจากฝั่งตลาดการเงินในเอเชียที่ยังคงเผชิญแรงกดดันจากความกังวลต่อความไม่แน่นอนของเศรษฐกิจจีน

ปัจจัยสำคัญที่ต้องติดตาม ได้แก่ สถานการณ์การเมืองในประเทศ อัตราเงินเฟ้อเดือน ส.ค. 66 ของไทย ทิศทางเงินทุนต่างชาติ และค่าเงินหยวน ตัวเลขเศรษฐกิจสหรัฐฯ ที่สำคัญ ได้แก่ ดัชนี PMI และ ISM ภาคบริการเดือน ส.ค. ยอดสั่งซื้อภาคโรงงานเดือน ก.ค. 66 รายงาน Beige Book ของ FED รวมถึงตัวเลขการส่งออกเดือน ส.ค. 66 ของจีน และดัชนี PMI ภาคบริการเดือน ส.ค. 66 ของจีน ยูโรโซน และอังกฤษ ตลอดจนตัวเลข GDP ไตรมาส 2/66 ของญี่ปุ่น

ความเคลื่อนไหวของอัตราแลกเปลี่ยนรายเดือน

	ม.ค.	ก.พ.	มี.ค.	เม.ย.	พ.ค.	มิ.ย.	ก.ค.	ส.ค.	ก.ย.	ต.ค.	พ.ย.	ธ.ค.	เฉลี่ย
2564	30.01	29.99	30.79	31.34	31.30	31.44	32.61	33.12	33.04	33.48	33.10	33.56	31.98
2565	33.24	32.67	33.25	33.82	34.42	34.97	36.34	35.88	37.04	37.92	36.43	34.80	35.07
2566	33.22	34.01	34.50	34.28	34.25	34.92	34.63	35.05	35.05				34.44
%YoY	-0.04	4.08	3.76	1.37	-0.47	-0.14	-4.72	-2.32	-5.37*				-1.79

หมายเหตุ: *ราคารวันที่ 1 ก.ย. 66 ที่มา: ธนาคารแห่งประเทศไทย