



รายงานดัชนีความเชื่อมั่นอุตสาหกรรม

Thai Industries Sentiment Index (TISI)

SEPTEMBER 2023

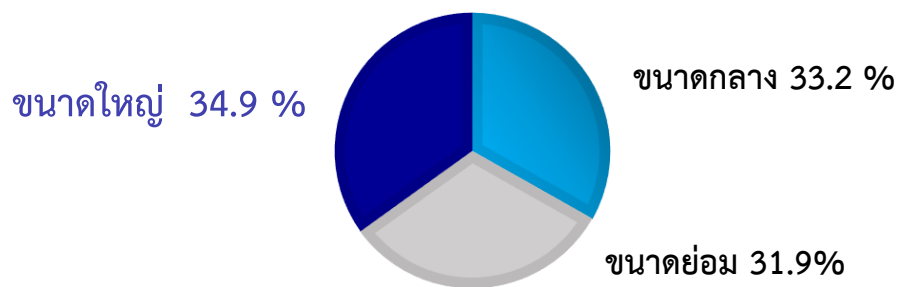
ประจำเดือน กันยายน 2566

20 ตุลาคม 2566



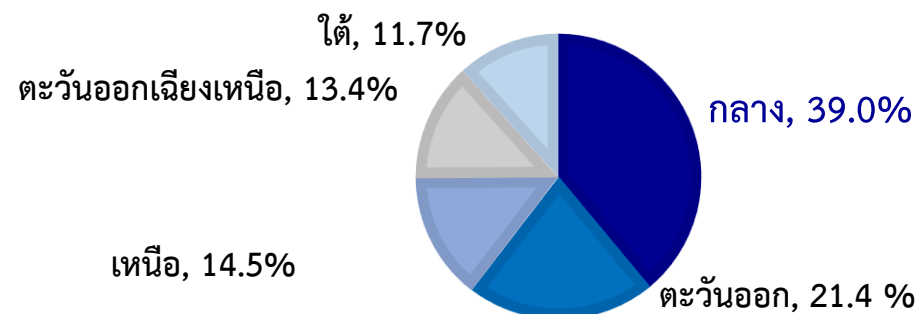
## จำแนกตามขนาดอุตสาหกรรม

เดือน ก.ย.66 สัดส่วนของอุตสาหกรรมแต่ละขนาดอยู่ในสัดส่วนใกล้เคียงกัน  
ขนาดใหญ่ ตอบกลับมามากที่สุด



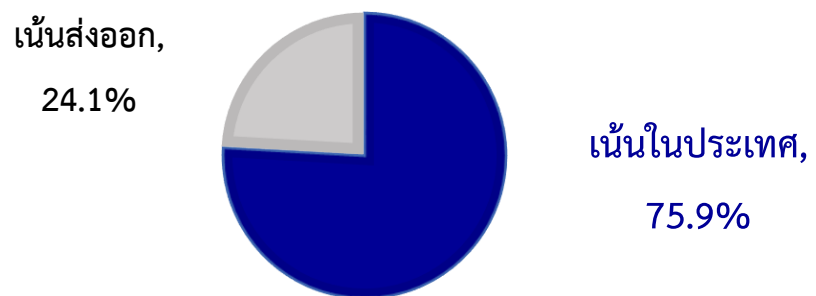
## จำแนกตามภูมิภาค

ส่วนใหญ่ 39.0% อยู่ในภาคกลาง ตามด้วยภาคตะวันออก 21.4%



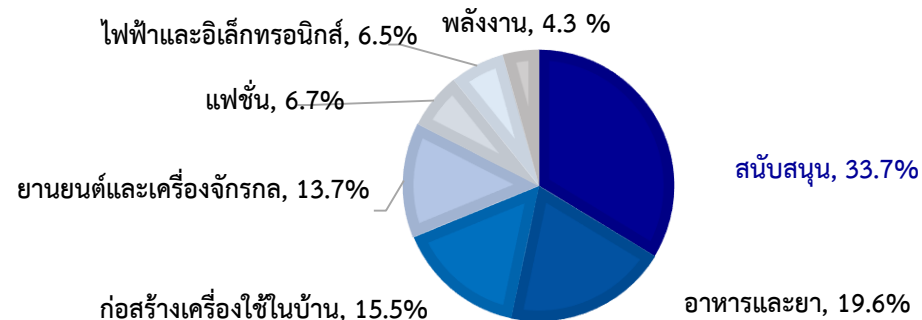
## จำแนกตามการส่งออก

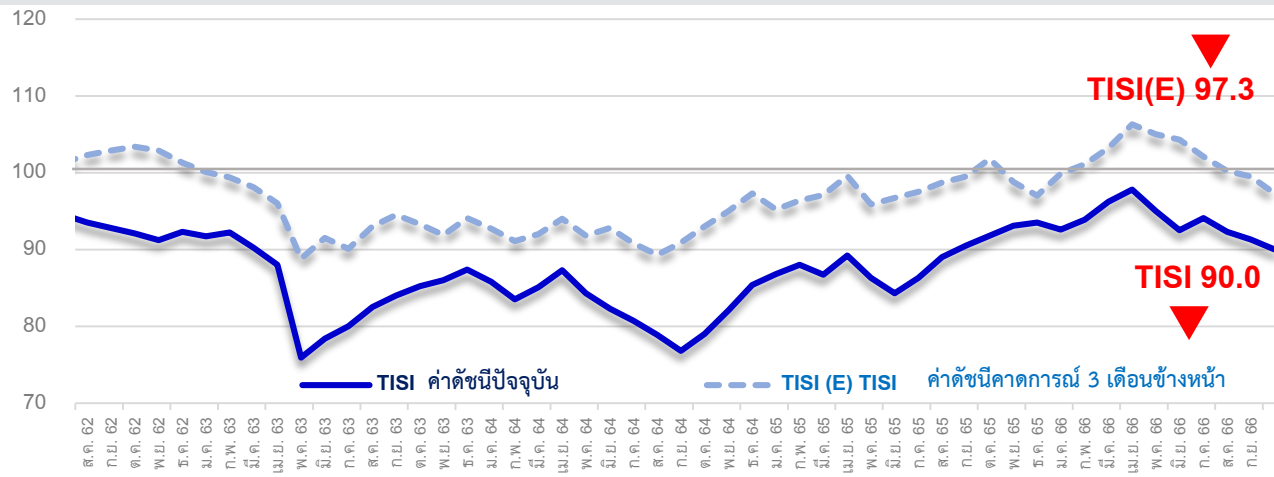
ส่วนใหญ่เน้นลูกค้าในประเทศ



## จำแนกตามรายอุตสาหกรรม

ส่วนใหญ่ 33.7% มาจากกลุ่มอุตสาหกรรมสนับสนุน  
ตามมาด้วยอาหารและยา, ก่อสร้างและเครื่องใช้ในบ้าน





ปี	2565					2566							
	ก.ย.	ต.ค.	พ.ย.	ธ.ค.	ม.ค.	ก.พ.	มี.ค.	เม.ย.	พ.ค.	มิ.ย.	ก.ค.	ส.ค.	ก.ย.
ปัจจุบัน	91.8	93.1	93.5	92.6	93.9	96.2	97.8	95.0	92.5	94.1	92.3	91.3	90.0
คาดการณ์ 3 เดือนข้างหน้า	101.8	98.8	97.0	99.9	101.1	103.6	106.3	105.0	104.3	102.1	100.2	99.5	97.3

องค์ประกอบหลักของดัชนีฯ	TISI			TISI (E)		
	ส.ค.66	ก.ย.66	เปลี่ยนแปลง	ส.ค.66	ก.ย.66	เปลี่ยนแปลง
ยอดคำสั่งซื้อโดยรวม	96.4	94.1	-2.3	110.2	106.1	-4.1
2. ยอดขายโดยรวม	96.4	95.5	-0.9	108.8	107.9	-0.9
3. ปริมาณการผลิต	94.1	92.2	-1.9	109.1	104.8	-4.3
4. ต้นทุนประกอบการ (ผกผัน)	61.3	65.2	+3.9	65.2	67.7	+2.5
5. ผลประกอบการ	93.6	90.3	-3.3	104.3	100.1	-4.2
ดัชนีโดยรวม	91.3	90.0	-1.3	99.5	97.3	-2.2

### ปัจจัยด้านลบ

- ⊖ ภาคการผลิตชะลอตัวจากกำลังซื้อในประเทศอ่อนแอลงจากปัญหาหนี้ครัวเรือน และรายได้ภาคเกษตรที่ลดลง
- ⊖ อุปสงค์จากประเทศคู่ค้าชะลอตัวตามภาวะเศรษฐกิจโลก โดยเฉพาะเศรษฐกิจจีนที่ชะลอตัวลงจากวิกฤตอสังหาริมทรัพย์ที่ยังคงกดดันเศรษฐกิจในภูมิภาค
- ⊖ การอ่อนค่าของเงินบาท เนื่องจากเงินทุนไหลออกจากประเทศในช่วงที่ผ่านมาจากความกังวลการปรับขึ้นดอกเบี้ยของ (Fed) ส่งผลให้ราคาวัตถุดิบนำเข้าเพิ่มสูงขึ้น
- ⊖ การปรับขึ้นอัตราดอกเบี้ยของ ธปท. ทำให้ผู้ประกอบการมีต้นทุนทางการเงินเพิ่มขึ้น
- ⊖ สถานการณ์น้ำท่วมในหลายพื้นที่เป็นอุปสรรคต่อการขนส่งสินค้ารวมถึงกระทบต่อวัตถุดิบสินค้าเกษตร

### ปัจจัยด้านบวก

- + มาตรการปรับลดราคาน้ำมันดีเซล/ค่าไฟฟ้า ทำให้ต้นทุนการผลิตภาคอุตสาหกรรม และค่าขนส่งลดลง
- + การฟื้นตัวต่อเนื่องของภาคการท่องเที่ยว ส่งผลดีต่อการบริโภคในประเทศ

### คาดการณ์ 3 เดือน ข้างหน้า

- ⊖ ความกังวลต่อแนวโน้มราคาพลังงานที่ปรับตัวสูงขึ้นจากความต้องการในฤดูหนาว
- ⊖ ปัญหาความขัดแย้งด้านภูมิรัฐศาสตร์ยังยืดเยื้อ กระทบต่อราคาพลังงาน และราคาสินค้าโภคภัณฑ์
- ⊖ มาตรการกระตุ้นเศรษฐกิจของภาครัฐที่ยังไม่มีความชัดเจน
- + มาตรการส่งเสริมการท่องเที่ยวออนนัมดีวีซ่าฟรีชั่วคราวให้นักท่องเที่ยวจีน และค้ำชัศสถาน เป็นเวลา 5 เดือน ช่วยกระตุ้นเศรษฐกิจในช่วงที่เหลือของปี 2566



# ดัชนีความเชื่อมั่นภาคอุตสาหกรรม จำแนกตามกลุ่มอุตสาหกรรม

200




อุตสาหกรรมที่มีค่าดัชนีความเชื่อมั่นฯ ลดลง แต่ มีค่าดัชนีฯ มากกว่า 100



## 8 อุตสาหกรรม (ก.ย.66), 8 อุตสาหกรรม (ส.ค.66)

- ยานยนต์
- ชิ้นส่วนและอะไหล่ยานยนต์
- เครื่องปรับอากาศและเครื่องทำความเย็น
- ยา
- โรงกลั่นน้ำมันปิโตรเลียม
- ผู้ผลิตไฟฟ้า
- ดิจิทัล
- ผู้ผลิตเครื่องมือแพทย์



100



อุตสาหกรรมที่มีค่าดัชนีความเชื่อมั่นฯ ลดลง และ มีค่าดัชนีฯ ต่ำกว่า 100



## 18 อุตสาหกรรม (ก.ย.66), 20 อุตสาหกรรม (ส.ค.66)

- สิ่งทอ
- เครื่องนุ่งห่ม
- หนังและผลิตภัณฑ์หนัง
- รองเท้า
- เหล็ก
- ปูนซีเมนต์
- หลังคาและอุปกรณ์
- แกรนิตและหินอ่อน
- เซรามิก
- เฟอร์นิเจอร์
- ไฟฟ้าอิเล็กทรอนิกส์ฯ
- น้ำตาล
- ปิโตรเคมี
- เคมี
- ผลิตภัณฑ์ยาง
- พลาสติก
- การจัดการเพื่อสิ่งแวดล้อม
- เทคโนโลยีชีวภาพ



0

# ดัชนีความเชื่อมั่นภาคอุตสาหกรรม จำแนกตามกลุ่มอุตสาหกรรม

200



อุตสาหกรรมที่มีค่าดัชนีความเชื่อมั่นฯ เพิ่มขึ้น และ มีค่าดัชนีฯ มากกว่า 100



## 4 อุตสาหกรรม (ก.ย.66), 6 อุตสาหกรรม (ส.ค.66)

- อาหารและเครื่องดื่ม
- การพิมพ์และบรรจุภัณฑ์
- อลูมิเนียม
- เครื่องสำอาง



100



อุตสาหกรรมที่มีค่าดัชนีความเชื่อมั่นฯ เพิ่มขึ้น แต่ มีค่าดัชนีฯ ต่ำกว่า 100

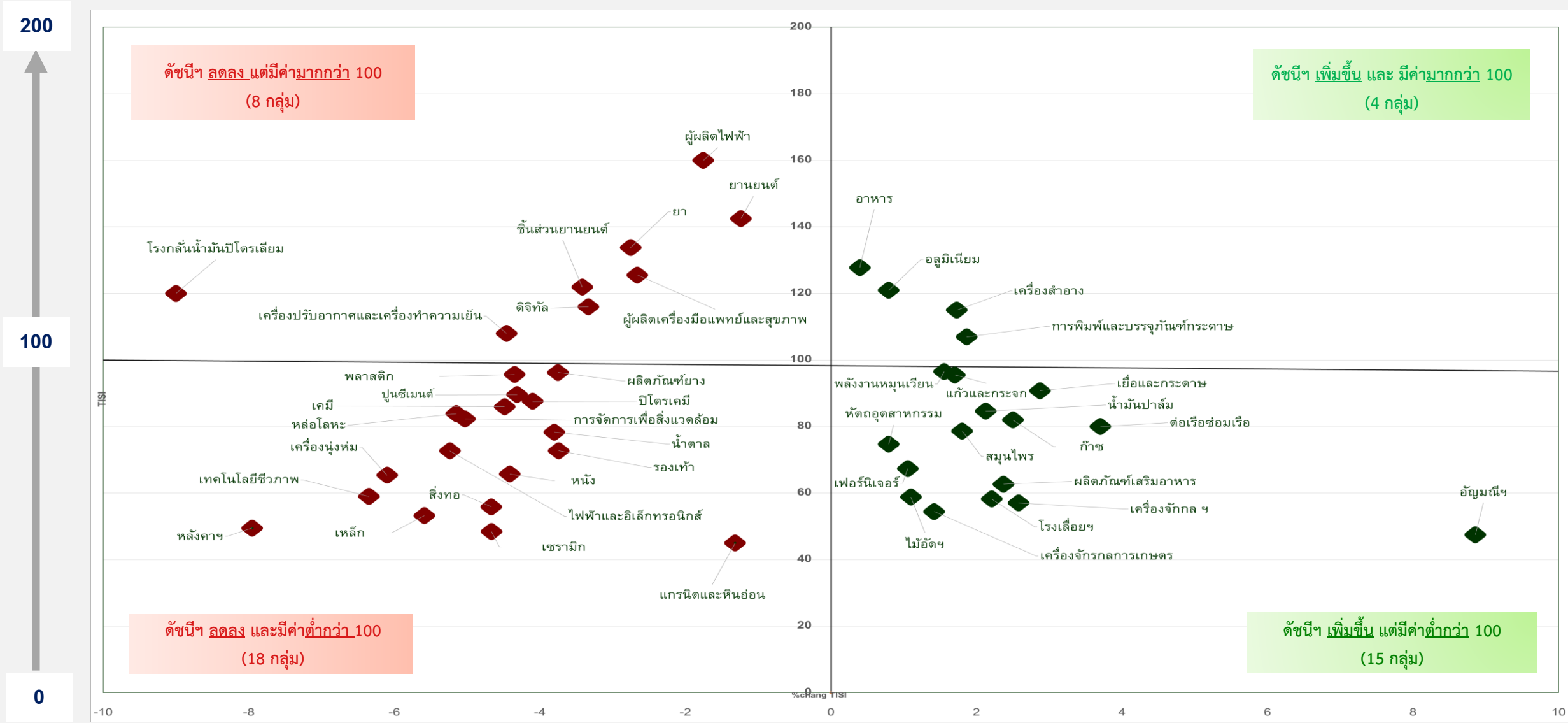


## 15 อุตสาหกรรม (ก.ย.66), 11 อุตสาหกรรม (ส.ค.66)

- อัญมณีและเครื่องประดับ
- แก้วและกระจก
- โรงเลื่อยและโรงอบไม้
- ไม้อัด ไม้บางและวัสดุแผ่น
- เครื่องจักรกลและโลหะการ
- เครื่องจักรกลการเกษตร
- สมุนไพร
- ก๊าซ
- พลังงานหมุนเวียน
- เยื่อและกระดาษ
- หัตถกรรมสร้างสรรค์
- น้ำมันปาล์ม
- ต่อเรือซ่อมเรือฯ
- เพอร์นิเจอร์
- ผลิตภัณฑ์เสริมอาหาร



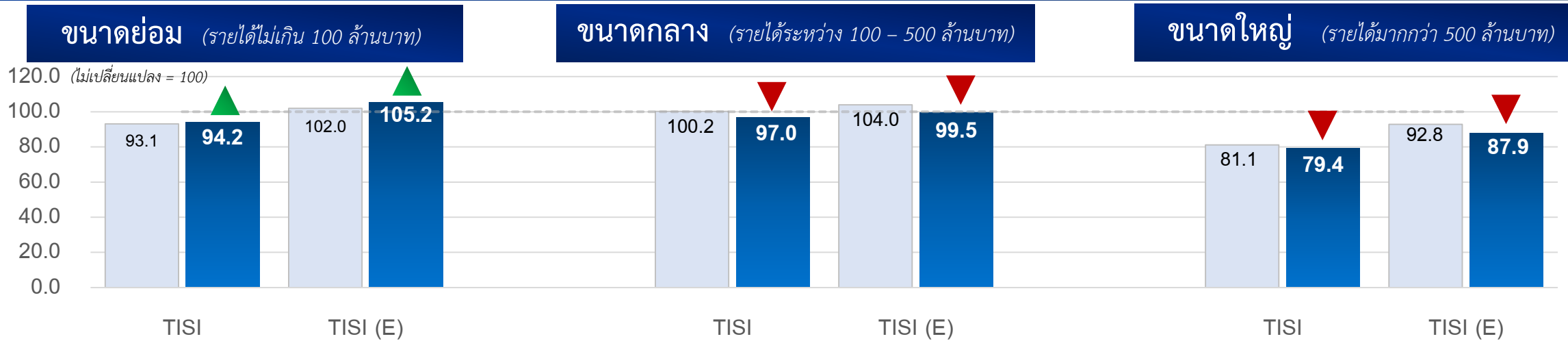
# กราฟแสดงการกระจายตัวของดัชนีความเชื่อมั่นภาคอุตสาหกรรม 45 กลุ่ม



# ดัชนีความเชื่อมั่นภาคอุตสาหกรรม จำแนกตามขนาดอุตสาหกรรม



- ดัชนีฯ ขนาดกลาง และขนาดใหญ่ ปรับตัวลดลง – ขณะที่ขนาดย่อม ปรับตัวเพิ่มขึ้น
- คาดการณ์ 3 เดือนข้างหน้า ขนาดกลาง และขนาดใหญ่ ปรับตัวลดลง – ขณะที่ขนาดย่อม ปรับตัวเพิ่มขึ้น



## อุตสาหกรรมขนาดย่อม

- + มาตรการกระตุ้นการท่องเที่ยว ส่งผลดีต่อการบริโภคและการใช้จ่ายในประเทศ
- + มาตรการปรับลดค่าไฟฟ้าและราคาน้ำมันดีเซลทำให้ต้นทุนการผลิตและต้นทุนค่าขนส่งลดลง
- การปรับขึ้นอัตราดอกเบี้ยเงินกู้ ส่งผลให้ SMEs มีต้นทุนทางการเงินและภาระหนี้เพิ่มขึ้น
- ปัญหาน้ำท่วมในหลายพื้นที่ ส่งผลกระทบต่อการขนส่งสินค้า

## อุตสาหกรรมขนาดกลาง

- อุปสงค์ในประเทศและต่างประเทศอ่อนแอลง ส่งผลให้ภาคการผลิตชะลอตัวลง
- อัตราดอกเบี้ยเงินกู้ยู่ในทิศทางขาขึ้น ส่งผลให้ SMEs มีต้นทุนทางการเงินสูงขึ้น
- สถานการณ์น้ำท่วมในหลายพื้นที่ ส่งผลกระทบต่อการขนส่งสินค้า
- + การบริโภคในประเทศขยายตัวจากการฟื้นตัวของภาคการท่องเที่ยว
- + ต้นทุนการผลิตปรับตัวลดลงจากมาตรการภาครัฐปรับลดค่าไฟฟ้าและราคาน้ำมัน

## อุตสาหกรรมขนาดใหญ่

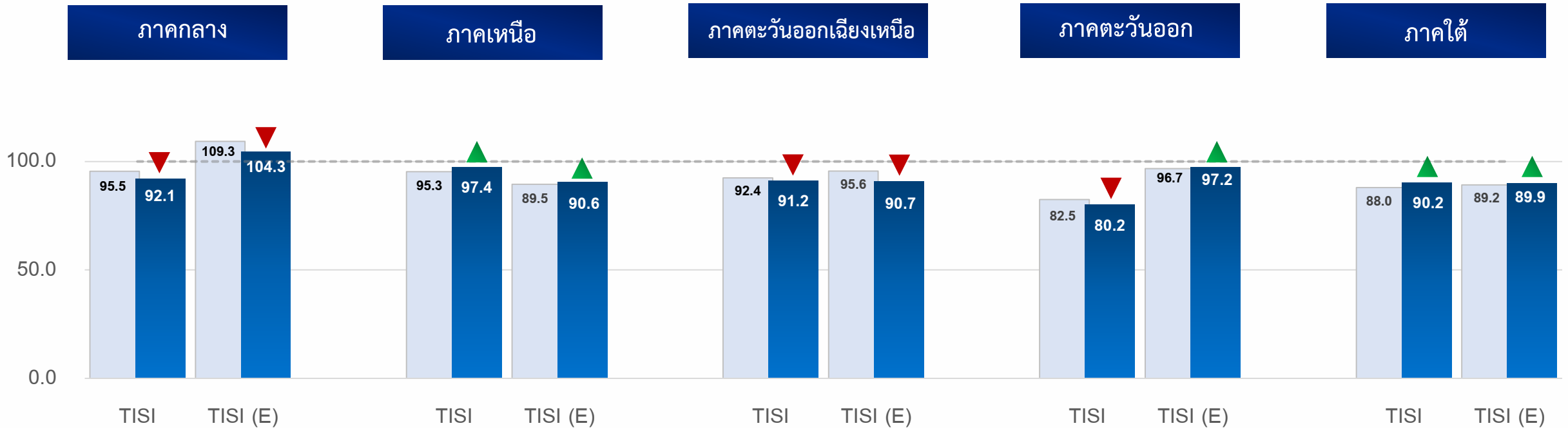
- ภาคการผลิตชะลอตัว เนื่องจากอุปสงค์ในประเทศและต่างประเทศอ่อนแอ
- การก่อสร้างในโครงการภาครัฐชะลอตัวลง และภาคอสังหาริมทรัพย์ เนื่องจากเป็นช่วงฤดูฝน
- การปรับขึ้นอัตราดอกเบี้ยทำให้ผู้ประกอบการมีต้นทุนทางการเงินเพิ่มขึ้น
- + ต้นทุนการผลิตปรับตัวลดลงจากมาตรการภาครัฐปรับลดค่าไฟฟ้าและราคาน้ำมัน



# ดัชนีความเชื่อมั่นภาคอุตสาหกรรม จำแนกตามภูมิภาค



- ดัชนีฯ จำแนกตามภูมิภาค ส่วนใหญ่ ปรับลดลง ยกเว้น ภาคเหนือ และภาคใต้ ปรับเพิ่มขึ้น
- คาดการณ์ 3 เดือนข้างหน้า ส่วนใหญ่ ปรับเพิ่มขึ้น ยกเว้น ภาคกลาง และภาคตะวันออกเฉียงเหนือ ปรับลดลง



- ⊖ ภาคกลาง - ภาคการผลิตชะลอตัวลง จากกำลังซื้อในประเทศอ่อนแอ และการส่งออกที่ชะลอตัว/ปัญหาหน้าท่วมเป็นอุปสรรคต่อการขนส่งสินค้ารวมถึงกระทบต่อวัตถุดิบสินค้าเกษตร
- ⊖ ภาคตะวันออกเฉียงเหนือ - กำลังซื้อในประเทศชะลอตัวจากปัญหาหนี้ภาคครัวเรือน และรายได้เกษตรกรลดลง/อัตราดอกเบี้ยเงินกู้สูงขึ้น กระทบต้นทุนทางการเงิน
- ⊖ ภาคตะวันออก - ภาคการผลิตชะลอตัวลงจากกำลังซื้อในประเทศและของประเทศคู่ค้าอ่อนแอ/การชะลอตัวของเศรษฐกิจจีน ส่งผลกระทบต่อภาคการส่งออก/การก่อสร้างชะลอตัวเนื่องจากอยู่ในช่วงฤดูฝน
- + ภาคเหนือ - การขยายตัวของภาคการท่องเที่ยว ช่วยกระตุ้นการบริโภคในประเทศ/ต้นทุนการผลิตปรับตัวลดลงจากมาตรการปรับลดค่าไฟฟ้าและราคาน้ำมัน
- + ภาคใต้ - การฟื้นตัวของภาคการท่องเที่ยว ช่วยกระตุ้นการบริโภคในประเทศ

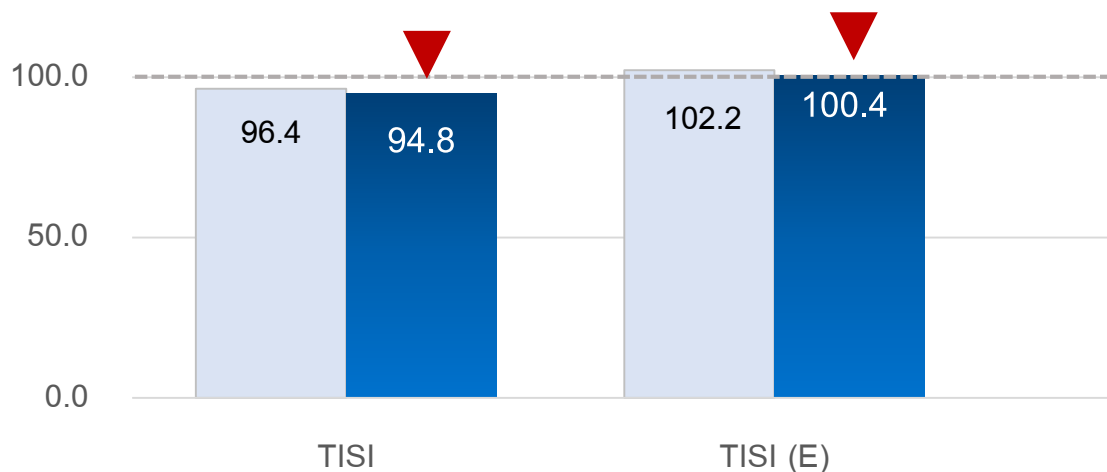


# ดัชนีความเชื่อมั่นภาคอุตสาหกรรม จำแนกตามตลาด

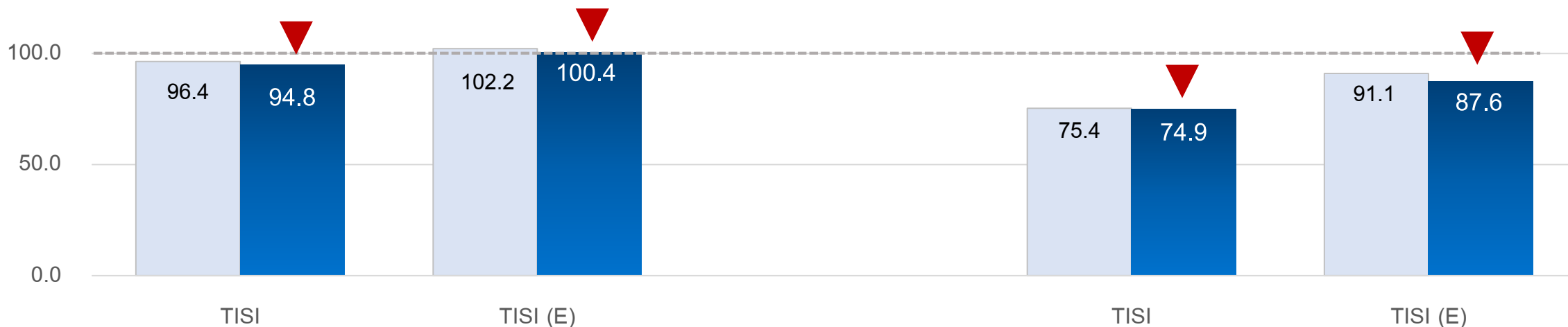


- ดัชนีฯ ที่เน้นตลาดในประเทศ และที่เน้นตลาดต่างประเทศ ปรับตัวลดลง
- คาดการณ์ 3 เดือนข้างหน้า ดัชนีฯ ที่เน้นตลาดในประเทศ และที่เน้นตลาดต่างประเทศ ปรับตัวลดลง

## เน้นตลาดในประเทศ



## เน้นตลาดต่างประเทศ



### เน้นตลาดในประเทศ

- ⊖ การผลิตภาคอุตสาหกรรมชะลอตัวตามอุปสงค์ในประเทศที่อ่อนแอลง
- ⊖ อัตราดอกเบี้ยยังอยู่ที่ทิศทางขาขึ้นทำให้ผู้ประกอบการมีต้นทุนทางกู้ยืมเงินสูงขึ้น
- ⊖ ปัญหาน้ำท่วมในหลายพื้นที่ เป็นอุปสรรคต่อการขนส่งสินค้ารวมถึงกระทบต่อวัตถุดิบสินค้าเกษตร
- ⊕ มาตรการปรับลดค่าไฟฟ้าและราคาน้ำมันดีเซล ส่งผลให้ต้นทุนผลิตและค่าขนส่งลดลง
- ⊕ การฟื้นตัวต่อเนื่องของภาคการท่องเที่ยว ส่งผลดีต่อการบริโภค

### เน้นตลาดต่างประเทศ

- ⊖ การผลิตภาคอุตสาหกรรมชะลอตัวจากอุปสงค์ต่างประเทศที่ชะลอตัวตามภาวะเศรษฐกิจโลก
- ⊖ เศรษฐกิจจีนชะลอตัวลง กดดันภาคการส่งออก
- ⊖ ความเสี่ยงด้านภูมิรัฐศาสตร์ทั่วโลก กระทบต่อราคาพลังงานและราคาวัตถุดิบ
- ⊖ การอ่อนค่าของเงินบาท เนื่องจากเงินทุนไหลออกจากประเทศในช่วงที่ผ่านมา จากความกังวลการปรับขึ้นดอกเบี้ยของ (Fed) ส่งผลให้ราคาวัตถุดิบนำเข้าเพิ่มสูงขึ้น

# ปัจจัยที่ผู้ประกอบการมีความกังวลเพิ่มขึ้น



เศรษฐกิจโลก



ร้อยละ (%) ของผู้ตอบคำถามที่มีความกังวลต่อปัจจัยต่างๆ เพิ่มขึ้น

เนื่องจากกำลังซื้อจากประเทศคู่ค้าชะลอตัวตามภาวะเศรษฐกิจโลกโดยเฉพาะเศรษฐกิจจีน ส่งผลกระทบต่อภาคการส่งออกของไทย



# ปัจจัยที่ผู้ประกอบการมีความกังวลเพิ่มขึ้น

อัตราดอกเบี้ยเงินกู้



ร้อยละ (%) ของผู้ตอบคำถามที่มีความกังวลต่อปัจจัยต่างๆ เพิ่มขึ้น





# ปัจจัยที่ผู้ประกอบการมีความกังวลเพิ่มขึ้น



เศรษฐกิจในประเทศ



ร้อยละ (%) ของผู้ตอบคำถามที่มีความกังวลต่อปัจจัยต่างๆ เพิ่มขึ้น

⊖ เศรษฐกิจในประเทศยังฟื้นตัวช้าจากปัจจัยปัญหา  
หนี้ครัวเรือนและภาคธุรกิจที่อยู่ในระดับสูง



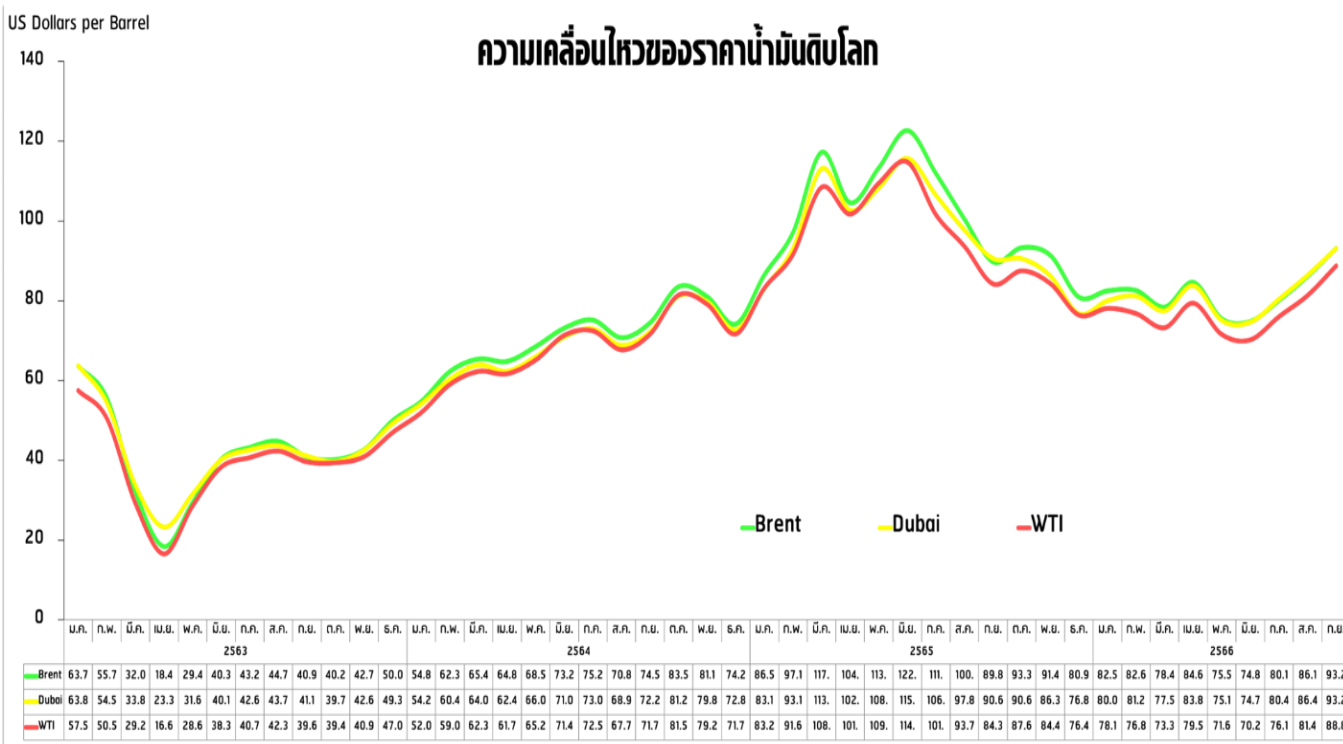
# ปัจจัยที่ผู้ประกอบการมีความกังวลลดลง



ราคาน้ำมัน



ร้อยละ (%) ของผู้ตอบคำถามที่มีความกังวลต่อปัจจัยต่างๆ ลดลง



ที่มา: Federal Reserve Bank of St.Louis, IndexMundi.

ปรับปรุงข้อมูลล่าสุดเมื่อวันที่ 1 ต.ค. 2566

หมายเหตุ: \*ใช้ข้อมูล Oilprice.com ราคาเดือน ก.ค.-ก.ย. ณ วันที่ 31 ก.ค., 31 ส.ค. และ 28 ก.ย. 66 ในช่วงระหว่างวันซื้อขาย (\*\*ราคา Dubai)



# ปัจจัยที่ผู้ประกอบการมีความกังวลลดลง



การเมือง



ร้อยละ (%) ของผู้ตอบคำถามที่มีความกังวลต่อปัจจัยต่างๆ ลดลง

+ เนื่องจากการจัดตั้งรัฐบาลได้สำเร็จ ช่วยสร้างความเชื่อมั่นให้กับนักลงทุน

## สถานการณ์การเมืองในประเทศ





# ปัจจัยที่ผู้ประกอบการมีความกังวลลดลง



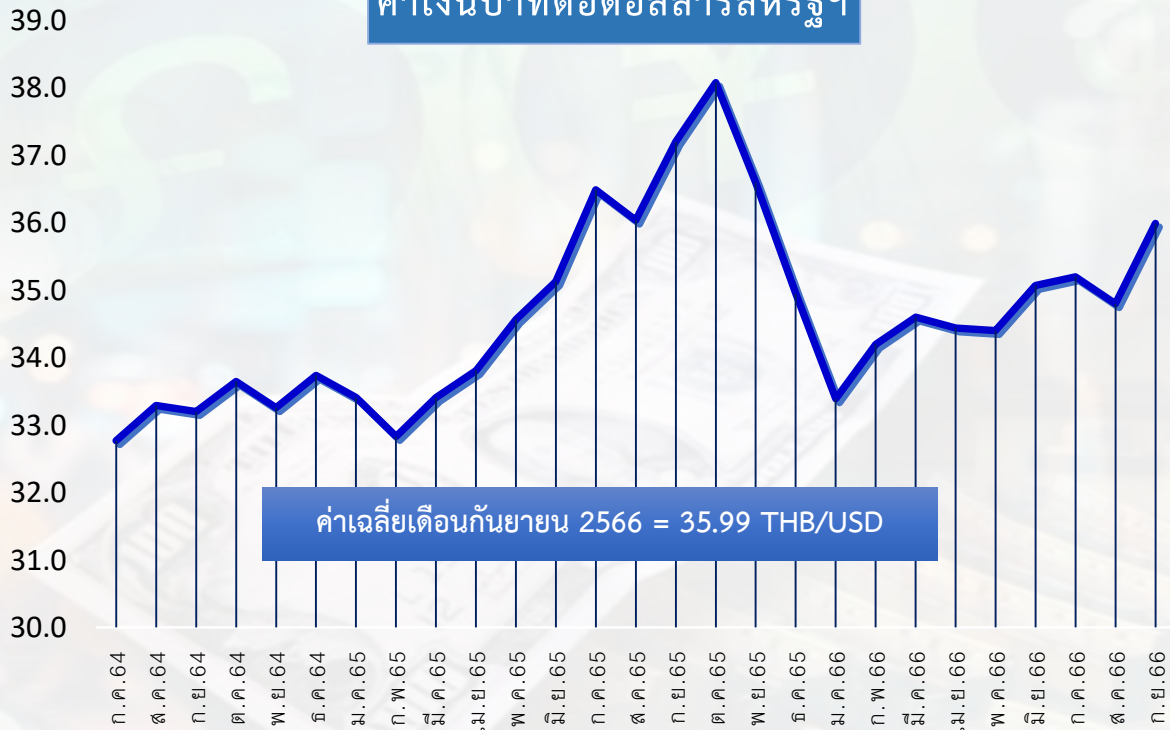
อัตราแลกเปลี่ยน

(USD/THB)\*



ร้อยละ (%) ของผู้ตอบคำถามที่มีความกังวลต่อปัจจัยต่างๆ ลดลง

ค่าเงินบาทต่อดอลลาร์สหรัฐฯ



ค่าเฉลี่ยเดือนกันยายน 2566 = 35.99 THB/USD

%

อัตราแลกเปลี่ยน

100

80

60

40

20



41.8%



- 1) เสนอให้ธนาคารแห่งประเทศไทย (ธปท.) และสถาบันการเงินทั้งรัฐ และเอกชน ดูแลส่วนต่างอัตราดอกเบี้ยเงินฝากและอัตราดอกเบี้ยเงินกู้ให้ลดลงเพื่อไม่ให้เป็นการของของผู้ประกอบการ รวมถึงเร่งรัดการจัดตั้งธนาคารพาณิชย์ไร้สาขา (Virtual Bank) โดยเร็ว
- 2) เสนอให้สำนักงานมาตรฐานผลิตภัณฑ์อุตสาหกรรม (สมอ.) และกรมศุลกากร เข้มงวดในการ ตรวจสอบสินค้านำเข้าที่ไม่ได้คุณภาพจากต่างประเทศ เพื่อความปลอดภัยของผู้บริโภคและปกป้องอุตสาหกรรมภายในประเทศ
- 3) ขอให้ภาครัฐสนับสนุนการรับซื้อไฟฟ้าส่วนเกินคืนในระบบ Net Metering และ สนับสนุนให้มีการซื้อขายไฟฟ้าจาก Renewable Energy เพื่อรองรับการทำ Carbon Neutrality

