

รายงานสรุปสถานการณ์และภาวะอุตสาหกรรม สิ่งทอและเครื่องนุ่งห่มไทย

เดือนกันยายน 2566

สถาบันพัฒนาอุตสาหกรรมสิ่งทอ
(Thailand Textile Institute: THTI)

31 ตุลาคม 2566

ส่งออกสิ่งทอไทยทรุด 12 เดือนติดต่อกัน

- ส่งออกสิ่งทอไทย ลดลงต่อเนื่องติดต่อกัน 12 เดือน (ตั้งแต่เดือนตุลาคม 2565 ถึง กันยายน 2566)
- และส่งออก**ลดลง**ตลอด Supply Chain ของอุตสาหกรรมสิ่งทอเครื่องนุ่งห่มไทย ติดต่อกัน 11 เดือน (ตั้งแต่เดือนพฤศจิกายน 2565 ถึงปัจจุบัน)

ตุลาคม 2565	พฤศจิกายน 2565	ธันวาคม 2565	มกราคม 2566	กุมภาพันธ์ 2566	มีนาคม 2566
▼6.8%	▼9.8%	▼18.3%	▼14.2%	▼16.8%	▼14.1%
(519.3) ล้านดอลลาร์สหรัฐ	(536.5) ล้านดอลลาร์สหรัฐ	(491.4) ล้านดอลลาร์สหรัฐ	(463.3) ล้านดอลลาร์สหรัฐ	(494.4) ล้านดอลลาร์สหรัฐ	(555.5) ล้านดอลลาร์สหรัฐ
เมษายน 2566	พฤษภาคม 2566	มิถุนายน 2566	กรกฎาคม 2566	สิงหาคม 2566	กันยายน 2566
▼14.0%	▼9.2%	▼17.9%	▼15.3%	▼12.8%	▼14.6%
(469.3) ล้านดอลลาร์สหรัฐ	(548.7) ล้านดอลลาร์สหรัฐ	(507.6) ล้านดอลลาร์สหรัฐ	(487.7) ล้านดอลลาร์สหรัฐ	(508.6) ล้านดอลลาร์สหรัฐ	(508.4) ล้านดอลลาร์สหรัฐ

หมายเหตุ : อัตราการเติบโต (Growth Rate) เมื่อเทียบกับช่วงเดียวกันของปีก่อน (%YoY)

ที่มาข้อมูล : ศูนย์เทคโนโลยีสารสนเทศและการสื่อสาร สำนักงานปลัดกระทรวงพาณิชย์
รวบรวมและวิเคราะห์ : สถาบันพัฒนาอุตสาหกรรมสิ่งทอ ศูนย์ข้อมูลฯ (แผนกข้อมูลอุตสาหกรรม)

มูลค่าส่งออกสิ่งทอและเครื่องนุ่งห่มไทย

	กันยายน 2565	กันยายน 2566
มูลค่า (ล้านดอลลาร์สหรัฐ)	595.4	508.4
อัตราการขยายตัว (% YoY)	+7.3%	-14.6%

ตลาดส่งออกสิ่งทอและเครื่องนุ่งห่มไทย

Top 3 export markets of textile and clothing in September 2023 %Δ (YoY) :-



USA

-24.6%YoY

Share 17.1%



Japan

-7.4%YoY

Share 12.0%



Vietnam

-7.6%YoY

Share 8.4%

ภาพรวมการส่งออกของอุตสาหกรรมสิ่งทอและเครื่องนุ่งห่มไทย ในเดือนกันยายน 2566 **ปรับตัวลดลงร้อยละ 14.6** เมื่อเทียบกับช่วงเดียวกันของปีก่อน (YoY) เป็นการลดลงตลอด Supply Chain ของอุตสาหกรรม (ติดต่อกันเป็นเดือนที่ 11) ทั้งกลุ่มสิ่งทอและเครื่องนุ่งห่ม (โดยกลุ่มสิ่งทอ **ปรับตัวลดลงร้อยละ 10.2** และกลุ่มเครื่องนุ่งห่ม **ปรับตัวลดลงร้อยละ 22.3**) ขณะที่ตลาดส่งออกหลักใน 3 อันดับแรก ทั้งสหรัฐอเมริกา ญี่ปุ่น และเวียดนาม **ปรับตัวลดลงร้อยละ 24.6, 7.4 และ 7.6** ตามลำดับ

สรุปมูลค่าและตลาดส่งออกอุตสาหกรรมสิ่งทอและเครื่องนุ่งห่มไทย (สะสม) 9 เดือน เดือนมกราคม-กันยายน 2566

มูลค่าส่งออกสิ่งทอและเครื่องนุ่งห่มไทย

	เดือนมกราคม-กันยายน (2565)	เดือนมกราคม-กันยายน (2566)
มูลค่า (ล้านดอลลาร์สหรัฐ)	5,303.4	4,543.5
อัตราการขยายตัว (% YoY)	+11.2%	-14.3%

ตลาดส่งออกสิ่งทอและเครื่องนุ่งห่มไทย

Top 3 export markets of textile and clothing
in January-September 2023 %Δ (YoY) :-



USA

-18.0%YoY

Share 18.2%



Japan

-6.3%YoY

Share 11.9%



Vietnam

-15.4%YoY

Share 7.5%

ภาพรวมการส่งออกของอุตสาหกรรมสิ่งทอและเครื่องนุ่งห่มไทย (สะสม) 9 เดือน (เดือนมกราคม-กันยายน 2566) **ปรับตัวลดลงร้อยละ 14.3** เมื่อเทียบกับช่วงเดียวกันของปีก่อน (YoY) ขณะเดียวกันตลาดส่งออกหลักใน 3 อันดับแรก ทั้งสหรัฐอเมริกา ญี่ปุ่น และเวียดนาม **ปรับตัวลดลงร้อยละ 18.0, 6.3 และ 15.4** ตามลำดับ **จากเศรษฐกิจภายในประเทศ** **คู่ค้าที่มีความผันผวนบวกกับกำลังซื้อที่ถดถอย** จึงส่งผลกระทบต่อการส่งออกของไทยไปยังประเทศคู่ค้าดังกล่าว **ปรับตัวลดลงต่อเนื่องติดต่อกันเป็นเดือนที่ 9** ในปี 2566

มูลค่าการส่งออกสิ่งทอและเครื่องนุ่งห่มไทย (แยกตาม 4 ผลิตภัณฑ์หลัก)



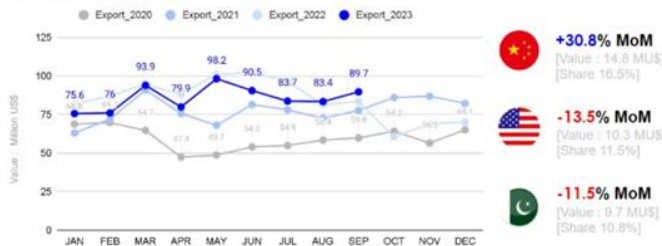
2023	JAN	FEB	MAR	APR	MAY	JUN	JUL	AUG	SEP	OCT	NOV	DEC	SEP 2023_%Δ		
													MoM	YoY	
M-M Fiber	75.6	76.0	93.9	79.9	98.2	90.5	83.7	83.4	89.7					+7.5	+7.6
Yarn	42.3	41.7	45.8	39.0	42.9	39.8	40.2	44.5	45.2					+1.7	-20.9
Fabric	87.3	92.1	104.1	73.5	87.4	83.9	76.9	89.4	93.3					+4.4	-16.0
Clothing	153.0	167.3	181.3	156.1	189.7	175.8	167.7	172.4	168.9					-2.1	-22.3

เมื่อพิจารณามูลค่าการส่งออกใน 4 ผลิตภัณฑ์หลัก ประกอบด้วย เส้นใยประดิษฐ์ เส้นด้าย ผ้าผืน และเครื่องนุ่งห่มในเดือนกันยายน 2566 พบว่า การส่งออกทั้ง 4 ผลิตภัณฑ์ ขยายตัวเพิ่มขึ้นเกือบทุกรายการผลิตภัณฑ์เมื่อเทียบกับเดือนก่อน (MoM) ขณะเดียวกัน พบว่า ปรับตัวลดลงเกือบทุกรายการผลิตภัณฑ์เมื่อเทียบกับเดือนเดียวกันของปีก่อน (YoY) สำหรับการส่งออกเส้นใยประดิษฐ์ในเดือนนี้ พบว่า ขยายตัวเพิ่มขึ้นร้อยละ 7.5 (MoM) และร้อยละ 7.6 (YoY)

มูลค่าการส่งออกสิ่งทอและเครื่องนุ่งห่มไทย (เส้นใยประดิษฐ์-เส้นด้าย-ผ้าฝ้าย-เครื่องนุ่งห่ม)

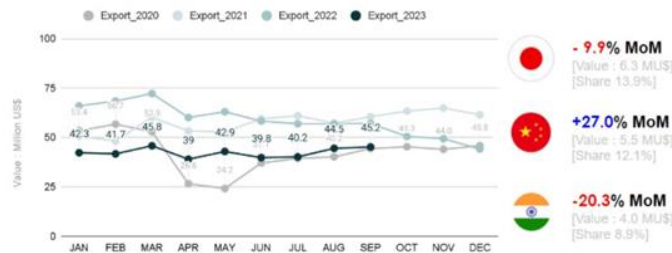
Thailand Export of Fiber

Commodity : Textile, Fiber (Man-made fiber)



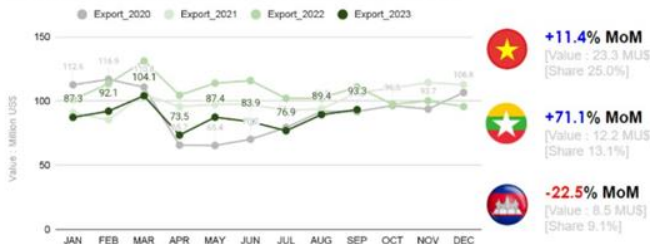
Thailand Export of Yarn

Commodity : Textile, Yarn (Yarn and man-made filament)



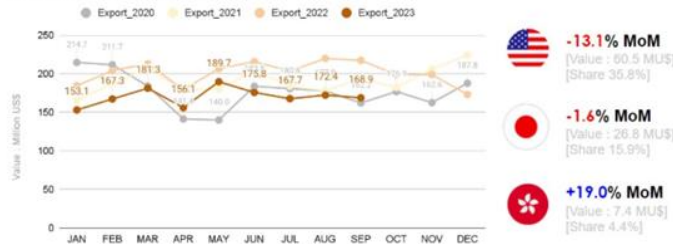
Thailand Export of Fabric

Commodity : Textile, Fabric (Woven fabric of cotton, man-made fibre, silk or silk waste and other textile material)



Thailand Export of Clothing

Commodity : Clothing (Articles of apparel and clothing accessories)



เมื่อเทียบกับ
เดือนก่อน
(MoM)

เมื่อพิจารณามูลค่าการส่งออกของ 4 ผลิตภัณฑ์หลัก ประกอบด้วย เส้นใยประดิษฐ์ เส้นด้าย ผ้าฝ้าย และเครื่องนุ่งห่ม ในเดือนกันยายน 2566 พบว่า การส่งออกทั้ง 4 ผลิตภัณฑ์ ขยายตัวเพิ่มขึ้นเกือบทุกรายการผลิตภัณฑ์เมื่อเทียบกับเดือนก่อน (MoM) ยกเว้นการส่งออกเครื่องนุ่งห่มในเดือนนี้ ภาพรวมปรับตัวลดลงร้อยละ 2.1 ซึ่งเป็นผลจากการส่งออกเครื่องนุ่งห่มไทยไปยังตลาดสหรัฐอเมริกาและญี่ปุ่นปรับตัวลดลง เนื่องจากทั้ง 2 ตลาดนี้มีสัดส่วนรวมกัน คิดเป็นร้อยละ 52.0

ที่มาข้อมูล : ศูนย์เทคโนโลยีสารสนเทศและการสื่อสาร สำนักงานปลัดกระทรวงพาณิชย์
รวบรวมและวิเคราะห์ : สถาบันพัฒนาอุตสาหกรรมสิ่งทอ ศูนย์ข้อมูลฯ (แผนกข้อมูลอุตสาหกรรม)

มูลค่าการนำเข้าสิ่งทอและเครื่องนุ่งห่มไทย (แยกตาม 3 ผลิตภัณฑ์หลัก)



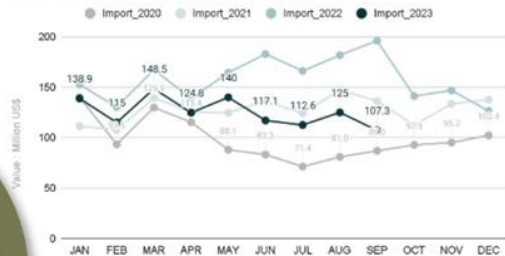
2023	JAN	FEB	MAR	APR	MAY	JUN	JUL	AUG	SEP	OCT	NOV	DEC	SEP 2023_%Δ		
													MoM	YoY	
Yarn*	138.9	115.0	148.4	124.8	140.0	117.1	112.6	125.0	107.3					-14.1	-45.3
Fabric	168.6	122.7	161.8	130.6	168.7	138.1	135.5	158.4	141.3					-10.8	-7.8
Clothing	110.3	99.5	113.0	84.6	110.4	110.8	110.8	131.5	107.4					-18.3	+5.6

เมื่อพิจารณามูลค่าการนำเข้าแยกตาม 3 ผลิตภัณฑ์หลัก ประกอบด้วย เส้นด้าย ผ้าผืน และเครื่องนุ่งห่ม ในเดือนกันยายน 2566 พบว่า การนำเข้าของทั้ง 3 ผลิตภัณฑ์ นำเข้าลดลงเกือบทุกรายการผลิตภัณฑ์เมื่อเทียบกับเดือนก่อน (MoM) และเทียบกับเดือนเดียวกันของปีก่อน (YoY) ยกเว้นการนำเข้าผลิตภัณฑ์เครื่องนุ่งห่ม เพิ่มขึ้นร้อยละ 5.6 เมื่อเทียบกับเดือนเดียวกันของปีก่อน (YoY)

มูลค่าการนำเข้าสิ่งทอและเครื่องนุ่งห่มไทย (เส้นด้าย-ผ้าผืน-เครื่องนุ่งห่ม)

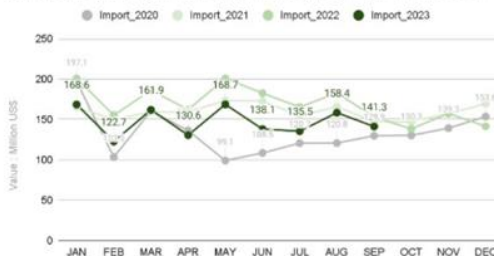
Thailand Import of Yarn

Commodity : Textile, Yarn (Textile Fibers, Textile yarn & thread other textile materials)



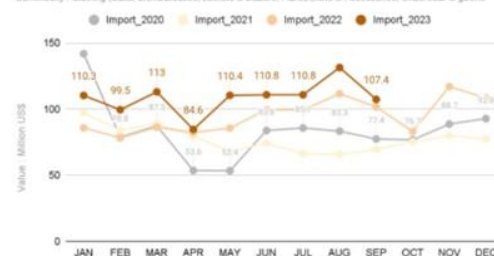
Thailand Import of Fabric

Commodity : Textile Fabrics (Woven fabrics of silk, animal hair, cotton yarn, synthetic fibres & artificial and Other)



Thailand Import of Clothing

Commodity : Clothing (Suits, Shirts/Blouses, Jackets & Blazers, Pants/Skirts & Accessories, Underwear & gowns)



เมื่อเทียบกับ
เดือนก่อน
(MoM)



- 9.8% MoM
[Value : 32.6 MUS]
[Share 30.4%]



-15.2% MoM
[Value : 11.8 MUS]
[Share 11.0%]



-27.5% MoM
[Value : 10.3 MUS]
[Share 9.6%]



-11.8% MoM
[Value : 76.0 MUS]
[Share 53.8%]



-20.7% MoM
[Value : 14.4 MUS]
[Share 10.2%]



-11.9% MoM
[Value : 10.0 MUS]
[Share 7.1%]



-14.8% MoM
[Value : 52.8 MUS]
[Share 49.2%]



+ 3.0% MoM
[Value : 11.9 MUS]
[Share 11.1%]



-49.6% MoM
[Value : 9.3 MUS]
[Share 8.7%]

เมื่อพิจารณามูลค่าการนำเข้าใน 3 ผลิตภัณฑ์หลัก ประกอบด้วย เส้นด้าย ผ้าผืน และเครื่องนุ่งห่ม ในเดือนกันยายน 2566 พบว่า ภาพรวมการนำเข้าของทั้ง 3 กลุ่มผลิตภัณฑ์ ลดลงเมื่อเทียบกับเดือนก่อน (MoM) สำหรับการนำเข้าเครื่องนุ่งห่มในเดือน พบว่า มีการนำเข้าเพิ่มขึ้นจากอิตาลี เพิ่มขึ้นร้อยละ 3.0


สรุปภาพรวมมูลค่าการส่งออกสิ่งทอและเครื่องนุ่งห่มไทย ไปยังตลาดสำคัญ (5 อันดับแรก) เดือนกันยายน 2566 และ (สะสม) เดือนมกราคม-กันยายน 2566

Overview of Thailand's **Export Markets** of Textile and Clothing in Jan.-Sep. 2023

--- and in September 2023

Total of Export January-September 2023 Value **4,543.5** MU\$, Growth **-14.3%** YoY

--- **Total of Export September 2023** Value **508.4** MU\$, Growth **-14.6%** YoY and Growth **-0.03%** MoM



- สรุปภาพรวมการส่งออกสิ่งทอและเครื่องนุ่งห่มไทย ในเดือนกันยายน 2566 มีมูลค่า **508.4** ล้านดอลลาร์สหรัฐ ปรับตัวลดลงร้อยละ **14.6** เมื่อเทียบกับเดือนเดียวกันของปีก่อน (YoY)
- โดยเป็นการปรับตัวลดลงตลอด Supply Chain ของอุตสาหกรรม (ติดต่อกันเป็นเดือนที่ 11)
- และเมื่อพิจารณาในภาพรวมมูลค่าการส่งออกสิ่งทอและเครื่องนุ่งห่มไทยไปยังตลาดสำคัญ ใน 5 อันดับแรก จัดเรียงตามมูลค่าการส่งออกในเดือนดังกล่าว พบว่า ปรับตัวลดลงในเกือบทุกตลาด ยกเว้นการส่งออกไปยังตลาดจีน ที่ในเดือนนี้ ขยายตัวเพิ่มขึ้นร้อยละ **18.8**

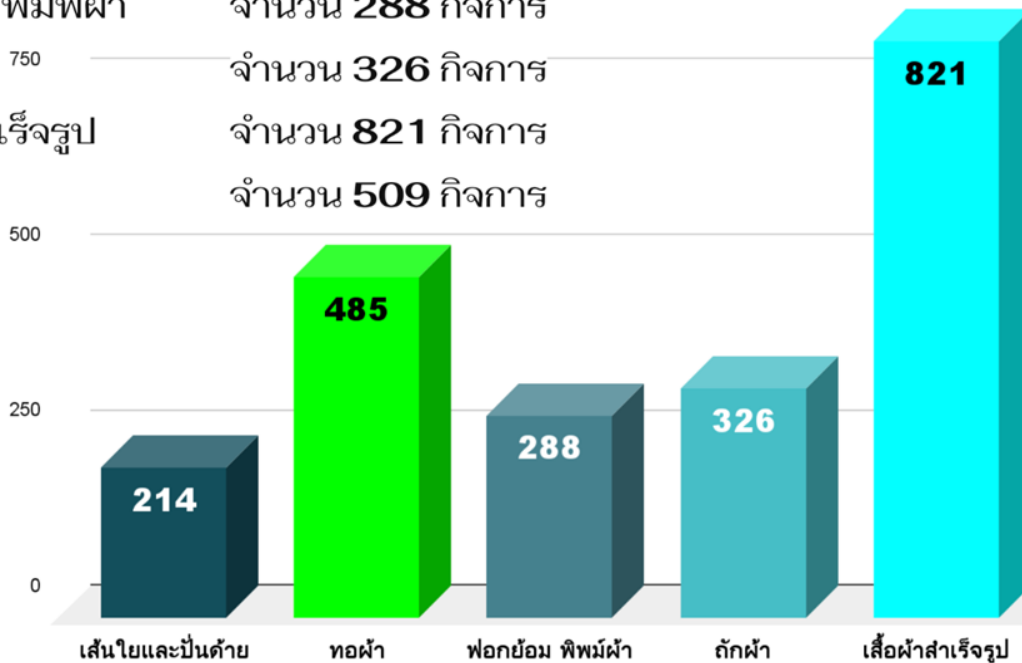
“ และเมื่อหากพิจารณามูลค่าการส่งออกสิ่งทอและเครื่องนุ่งห่มไทยไปยังตลาดสำคัญ ใน 5 อันดับแรก จัดเรียงตามมูลค่าการส่งออก (สะสม) 9 เดือน พบว่า ปรับตัวลดลงเกือบทุกตลาด ยกเว้นการส่งออกไปยังตลาดจีน ขยายตัวเพิ่มขึ้นร้อยละ **4.2**

ภาพรวมจำนวนโรงงานอุตสาหกรรมสิ่งทอและเครื่องนุ่งห่มไทย (สะสม)

เดือนมกราคม-กันยายน 2566 มีจำนวนรวม 2,643 โรงงาน จำแนกเป็น

- เส้นใยและปั่นด้าย จำนวน 214 กิจการ
- ทอผ้า จำนวน 485 กิจการ
- ฟอกย้อม พิมพ์ผ้า จำนวน 288 กิจการ
- ถักผ้า 750 จำนวน 326 กิจการ
- เสื้อผ้าสำเร็จรูป จำนวน 821 กิจการ
- อื่น ๆ จำนวน 509 กิจการ

หน่วย : กิจการ



ประกอบด้วย :

- เคหะสิ่งทอ
- การผลิตซึ่งมิได้ทำด้วยวิธีถัก/ทอ (ทำจากเส้นใยที่ไม่ใช่แล้ว)
- การทำวัสดุจากเส้นใยสำหรับใช้ทำเบาะนอน
- เชือกและทอกระสอบ
- ปักลวดลาย
- พรหม
- ตาข่าย แห อวน
- ผ้าเคลือบ
- การทำแผ่นเส้นใย
- การทำสักหลาด
- การทำผ้าลูกไม้หรือผ้าลูกไม้เทียม
- ทำด้าย ผ้าใบ ยางนอก ล้อเลื่อน
- ทำหมวก

ภาพรวมจำนวน

โรงงาน



อุตสาหกรรมสิ่งทอและเครื่องนุ่งห่มไทย (สะสม) เดือนมกราคม-กันยายน 2566

จำนวน

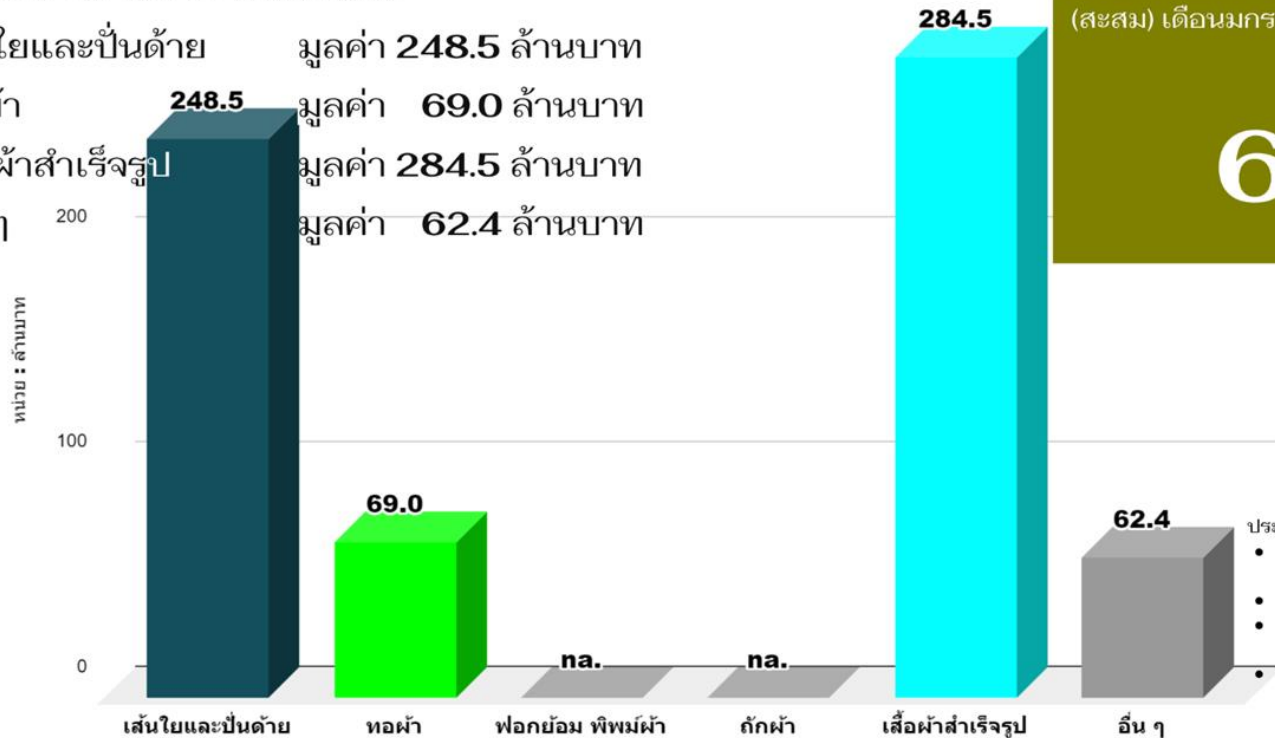
2,643

(กิจการ)

ภาพรวมมูลค่าเงินลงทุน (กลุ่มประกอบกิจการใหม่) อุตสาหกรรมสิ่งทอ และเครื่องนุ่งห่มไทย (สะสม) เดือนมกราคม-กันยายน 2566

มีมูลค่า **664.4** ล้านบาท จำแนกเป็น

- เส้นใยและปั่นด้าย มูลค่า 248.5 ล้านบาท
- ทอผ้า มูลค่า 69.0 ล้านบาท
- เสื้อผ้าสำเร็จรูป มูลค่า 284.5 ล้านบาท
- อื่น ๆ มูลค่า 62.4 ล้านบาท



มูลค่า

เงินลงทุน

THAI TEXTILE INSTITUTE
สถาบันพัฒนาอุตสาหกรรมสิ่งทอ

(กลุ่มประกอบกิจการใหม่)
อุตสาหกรรมสิ่งทอและเครื่องนุ่งห่มไทย
(สะสม) เดือนมกราคม-กันยายน 2566

มูลค่า

664.4

(ล้านบาท)

- ประกอบด้วย :
- การผลิตซึ่งมิได้ทำด้วยวิธีถัก/ทอ (ทำจากเส้นใยที่ไม่ใช่แล้ว)
 - เศษสิ่งทอ
 - การทำวัสดุจากเส้นใยสำหรับใช้ทำเบาะนอน
 - ปักลวดลาย

มูลค่าส่งออกสิ่งทอไทย ในไตรมาส 4 ปี 2566

Q1/2566

(มกราคม-มีนาคม)

(1,513.2)

ล้านดอลลาร์สหรัฐ

Q2/2566

(เมษายน-มิถุนายน)

(1,525.7)

ล้านดอลลาร์สหรัฐ

Q3/2566

(กรกฎาคม-กันยายน)

(1,504.6)

ล้านดอลลาร์สหรัฐ

Q4/2566

(ตุลาคม-ธันวาคม)

1,500.0

ล้านดอลลาร์สหรัฐ

การเข้าสู่ช่วงจับจ่ายใช้สอยในเทศกาลท้ายปี คาดว่า จะกระตุ้นให้การเดินทางท่องเที่ยวระหว่างประเทศ และการซื้อสินค้าเพื่อเป็นรางวัลให้ตนเองและเป็นของขวัญญาติักมากขึ้น จึง**อาจมีส่วนทำให้มีแรงซื้อสินค้าเข้ามา**มากขึ้นในช่วงท้ายของปีนี้

Q1-Q4 :-

6,043.5

ล้านดอลลาร์สหรัฐ

▼11.8%YoY



จบการนำเสนอ

สถาบันพัฒนาอุตสาหกรรมสิ่งทอ
Thailand Textile Institute : THTI

ซอยตรีมิตร ถนนพระราม 4 แขวงพระโขนง เขตคลองเตย กรุงเทพฯ 10110
Soi Trimit, Rama 4 Road, Phrakanong, Klong-toey, Bangkok 10110, Thailand

โทรศัพท์/Tel : +66 713 5492-9

Website : www.thaitextile.org

E-mail : tassanee@thaitextile.org