

การประชุมคณะกรรมการดัชนีอุตสาหกรรมครั้งที่ 10/2566

THAILAND STEEL INDUSTRY REPORT – October 2023 – MPI.

BY IRON & STEEL INTELLIGENCE UNIT

IRON AND STEEL INSTITUTE OF THAILAND



Content

World Steel Industry

- ***World Crude Steel production.***
- ***China Steel Price.***
- ***Asia's steel price***
- ***China Situation.***

Thailand Steel Industry.

- ***Consumption***
- ***Production***
- ***Import***
- ***Export***

Crude Steel Production SEPTEMBER 2023

Last updated on 24 October 2023

WORLD

Sep 2023

-1.5%

149.3Mt

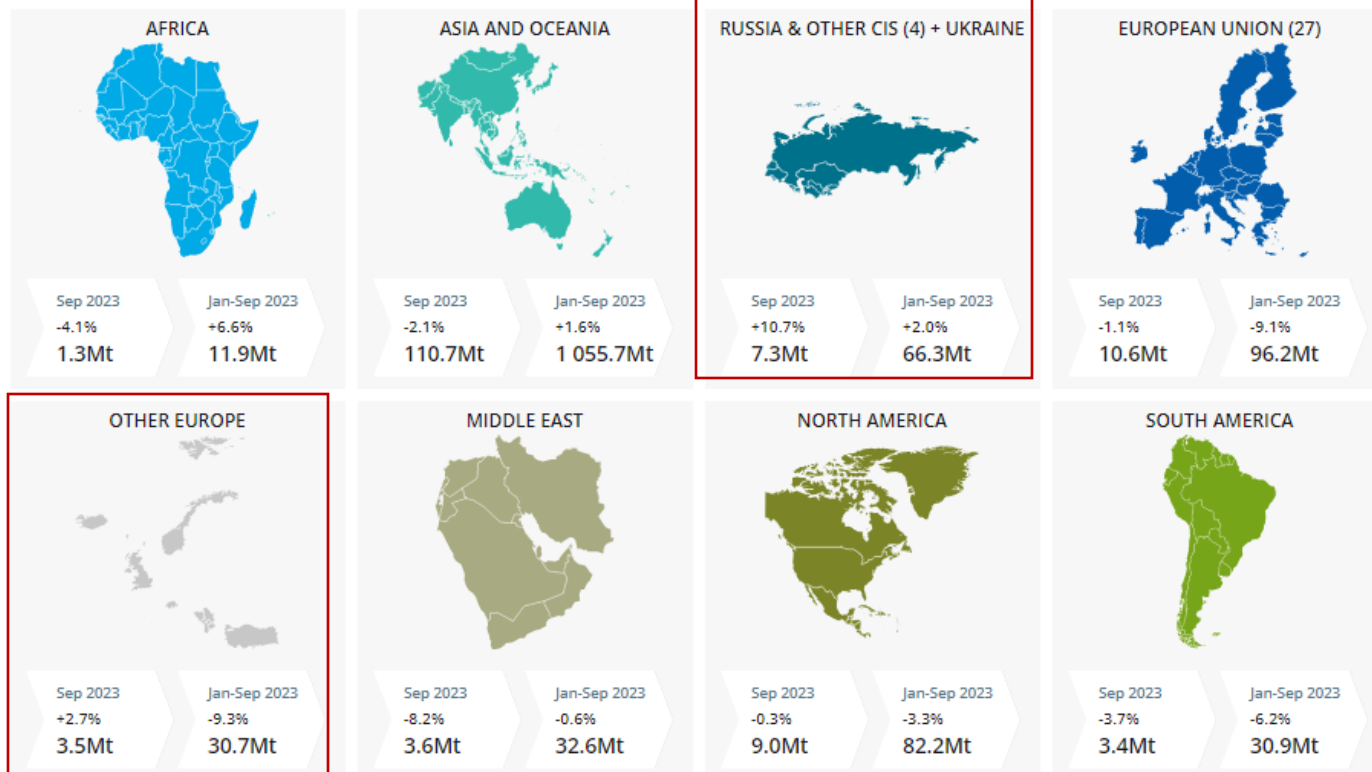
Jan-Sep 2023

+0.1%

1 406.4Mt

- การผลิตเหล็กดิบของโลกเดือนตุลาคม 2023 อยู่ที่ 149.3 ล้านตัน หดตัว 1.5% y-o-y. โดยหลายภูมิภาคมีการผลิตเหล็กดิบหดตัว ยกเว้นรัสเซีย+CIS+ยูเครน และยุโรปอื่นๆ
- การผลิตเหล็กดิบสะสม 9 เดือนแรกของปี อยู่ที่ 1,406.4 ล้านตัน ขยายตัว 0.1% y-o-y.

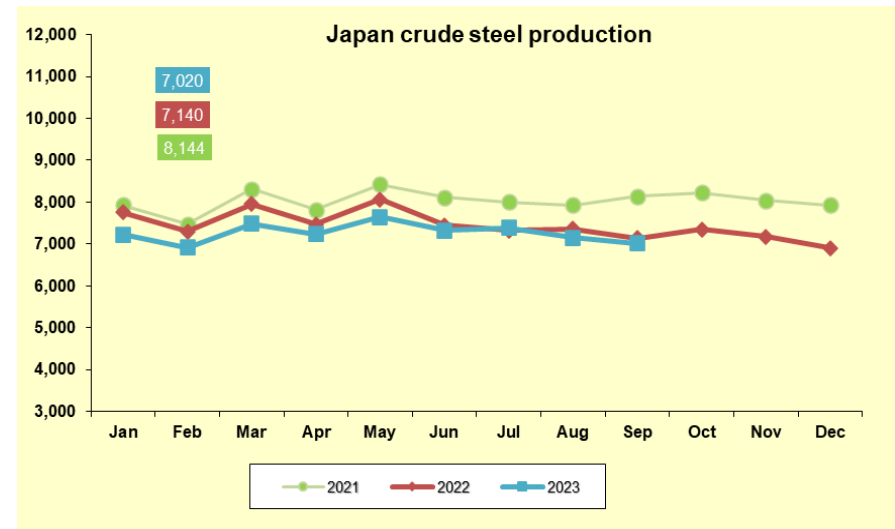
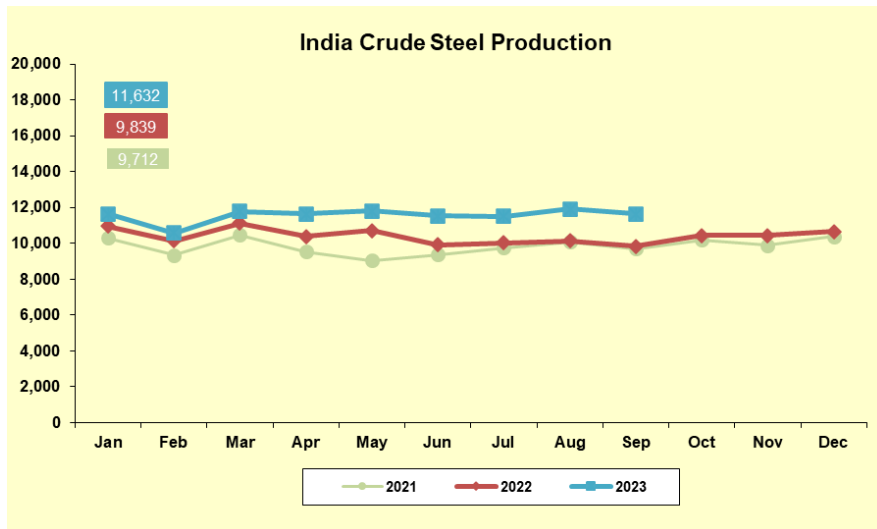
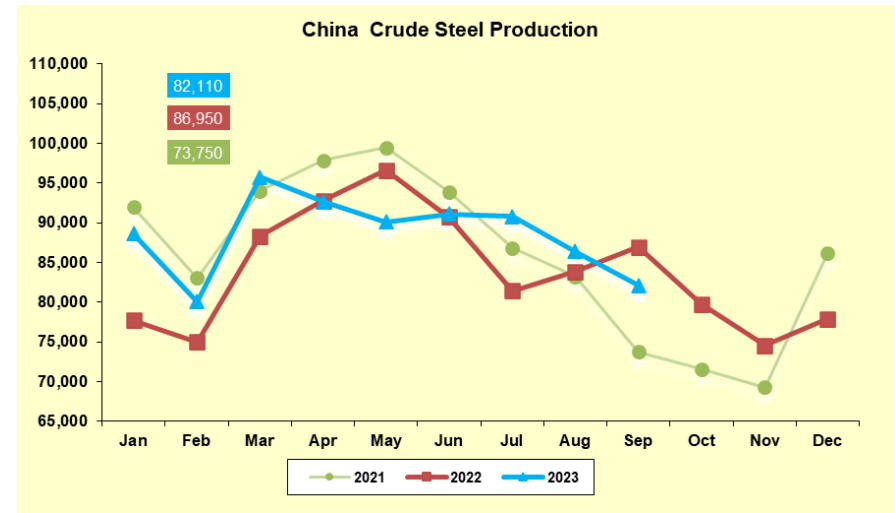
REGIONS



การผลิตเหล็กดิบของประเทศไทย

Countries	million tonnes		million tonnes	
	September 2023	% change Sep-23/22	Jan - Sep 2023	% change Jan - Sep 23/22
China	82.1	-5.6	795.1	1.7
India	11.6	18.2	104.1	11.6
Japan	7.0	-1.7	65.4	-3.6
United States	6.7	2.6	60.6	-1.4
Russia	6.2 e	9.8	57.1	4.8
South Korea	5.5	18.2	50.4	-0.4
Germany	2.9	2.1	27.2	-3.6
Türkiye	2.9	8.4	24.5	-10.1
Brazil	2.6 e	-5.6	24.0	-8.0
Iran	2.4	-12.7	22.1	-0.6

e - estimated. Ranking of top 10 producing countries is based on year-to-date aggregate



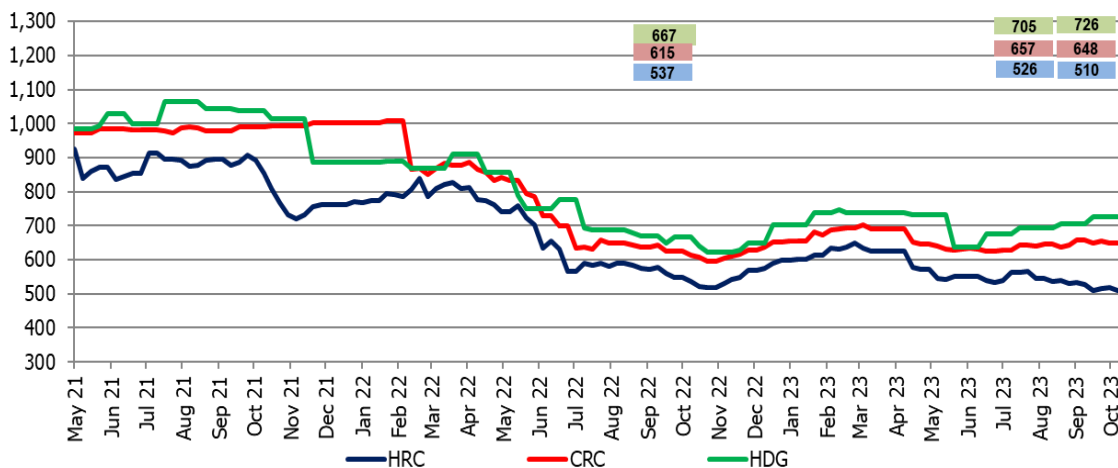


China Domestic Price

ราคาผลิตภัณฑ์เหล็กของจีน ช่วงปลายเดือนตุลาคม 2023

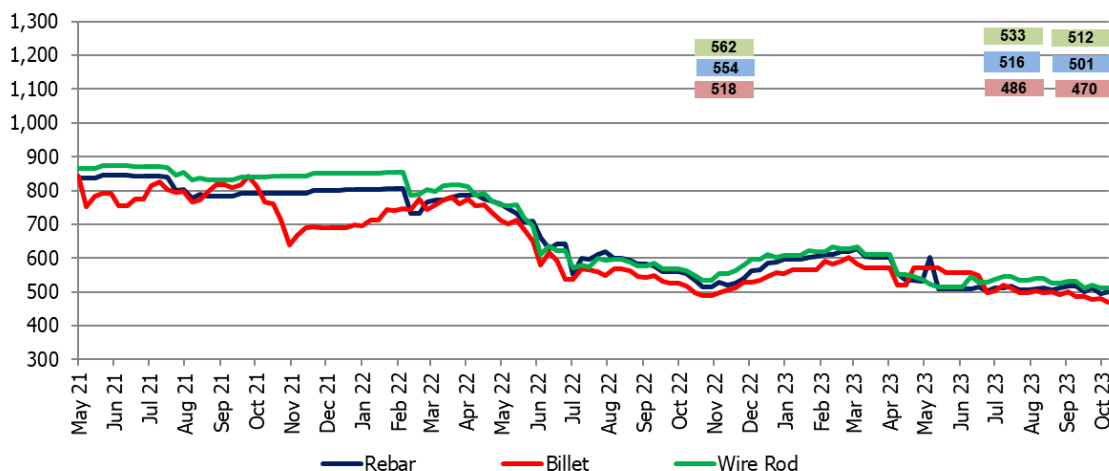
- สำหรับเหล็กทรงแบน เหล็กแผ่นรีดร้อนชนิดม้วน (HRC) และราคาเหล็กแผ่นรีดเย็น (CRC) ปรับลง 3.1% และ 1.4% m-o-m. ตามลำดับ ราคาเหล็กแผ่นเคลือบสังกะสี (HDG) ปรับขึ้น 2.9% m-o-m.
- ราคาผลิตภัณฑ์เหล็กทรงยาวในประเทศจีน ราคาเหล็กเส้น (Rebar) ราคาบิลเล็ต (Billet) และเหล็กลวด (Wire rod) ลดลง 2.9% 3.4% และ 3.8% m-o-m. ตามลำดับ

Flat Steel Products (\$/T)



	Latest (\$/T)	M-o-M	Y-o-Y
HRC*	510	-3.1%	-5.1%
CRC*	648	-1.4%	5.4%
HDG*	726	2.9%	8.8%

Long Steel Products (\$/T)



	Latest (\$/T)	M-o-M	Y-o-Y
Rebar**	501	-2.9%	-9.5%
Billet***	470	-3.4%	-9.4%
Wire rod*	512	-3.8%	-8.9%

* Ex-stock Shanghai / China domestic VAT-inclusive

** EXW Jiangsu / China domestic VAT-inclusive

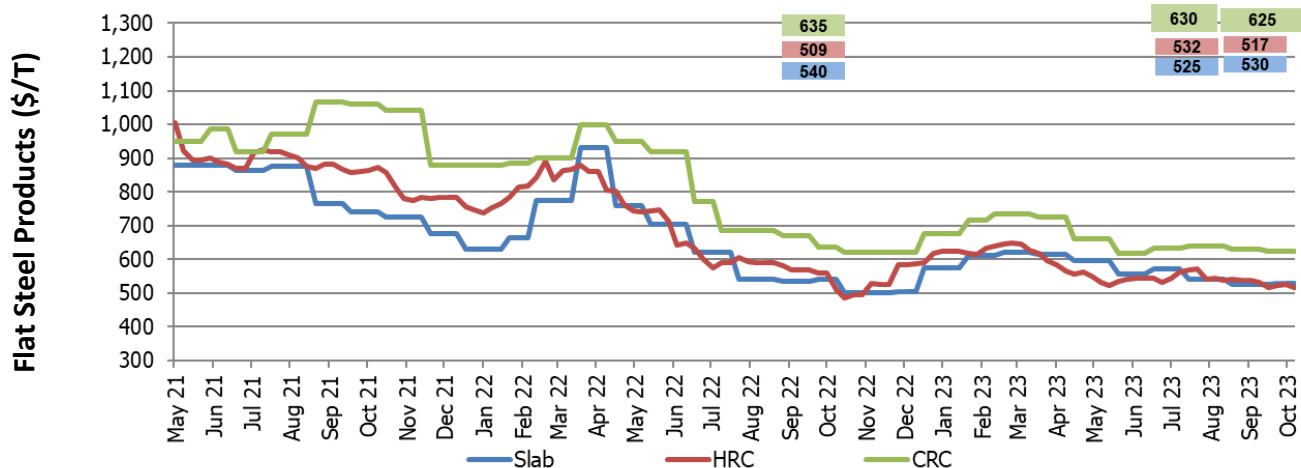
*** Ex-Stock Tangshan / China domestic VAT-inclusive



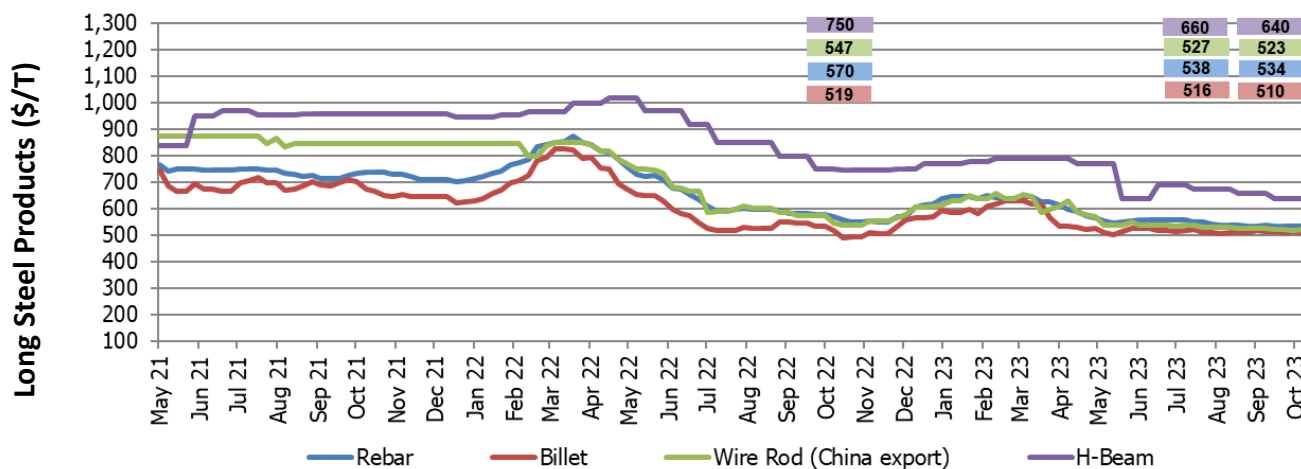
Asia Steel Price

ราคาผลิตภัณฑ์เหล็กในตลาดเอเชีย ช่วงปลายเดือนตุลาคม 2023

- ราคาผลิตภัณฑ์เหล็กทรงแบน โดยราคาเหล็กแผ่นรีดร้อนชนิดม้วน (HRC) และราคาเหล็กแผ่นรีดเย็น (CRC) ลดลง 2.8% และ 0.8% m-o-m. ตามลำดับ ด้านราคาเหล็กแท่งแบน (Slab) ปรับขึ้น 1% m-o-m.
- ราคาผลิตภัณฑ์เหล็กทรงยาว โดยราคาเหล็กเส้น (Rebar) ราคาบิลเล็ต (Billet) ราคาเหล็กกลวด (Wire rod) และเหล็กเอชบีเอ็ม (H-Beam) ปรับลง 0.7% 1.2% 0.8% และ 3% m-o-m. ตามลำดับ



	Latest (\$/T)	M-o-M	Y-o-Y
Slab*	530	1.0%	-1.9%
HRC*	517	-2.8%	1.6%
CRC**	625	-0.8%	-1.6%



	Latest (\$/T)	M-o-M	Y-o-Y
Rebar*	534	-0.7%	-6.3%
Billet*	510	-1.2%	-1.7%
Wire Rod***	523	-0.8%	-4.4%
H-Beam*	640	-3.0%	-14.7%

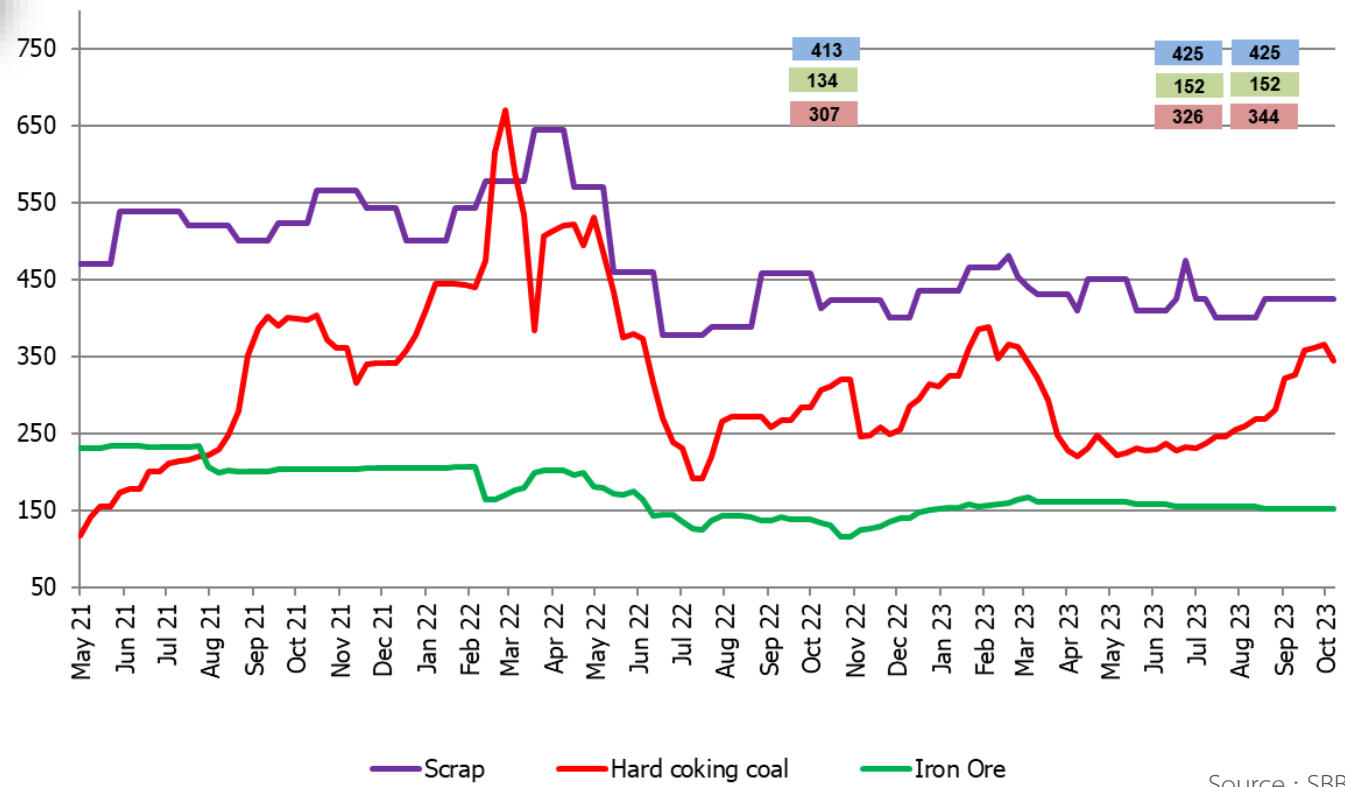
* Southeast Asia import CFR \$/t

** East Asia import CFR \$/t

*** (mesh quality) / China export FOB Shanghai \$/t



Raw material Price



Source : SBB

ราคาวัตถุดิบในตลาดเอเชีย ช่วงปลายเดือนตุลาคม 2023

- ราคาเศษเหล็ก และราคาสินแร่เหล็ก ทรงตัวเมื่อเทียบกับช่วงเดียวกันของเดือนก่อน มีราคาเฉลี่ยประมาณ 425 \$/T. และ 152 \$/T. ตามลำดับ
- ราคาถ่านหินโค้ก ปรับขึ้น 5.4% m-o-m มีราคาเฉลี่ยประมาณ 344 \$/T.

	Latest (\$/T)	M-o-M	Y-o-Y
Scrap*	425	0.0%	3.0%
Cocking Coal**	344	5.4%	12.0%
Iron Ore***	152	0.0%	13.3%

* East Asia import CFR East Asia Port \$/t

** Australia export FOB \$/t

*** Tangshan/ China domestic VAT-inclusive

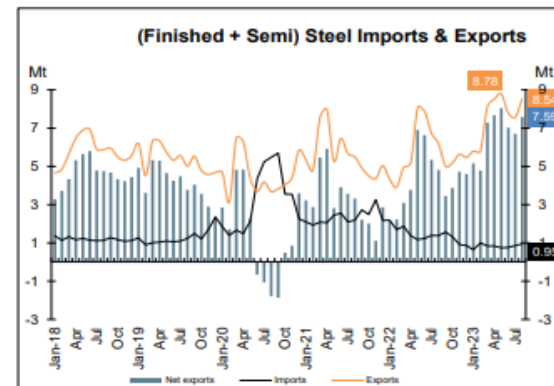
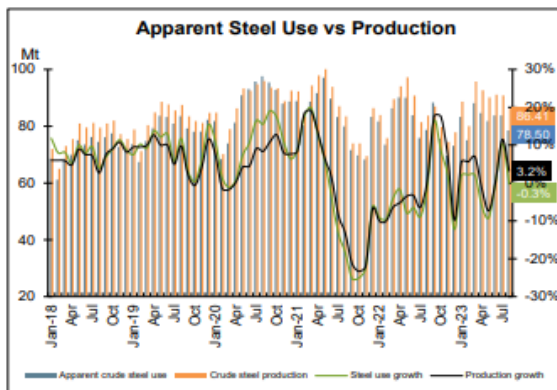
Chinese steel industry situation



ในเดือนมกราคม-สิงหาคม 2023

- สถานการณ์ของภาคอุตสาหกรรมเหล็กจีน ในช่วง 8 เดือนสะสมของปี นี้ ภาคการผลิตเหล็กดิบ ขยายตัว 2.6% y-o-y. ในขณะที่การบริโภคภายในประเทศ หดตัว 0.4% ความต้องการที่ลดลง จากการชะลอตัวในหลายภาคส่วน โดยเฉพาะในภาคการก่อสร้างของจีน

8 เดือน สะสม ปี 2023	
Crude Steel Production	+2.6% y-o-y. (712.93 ล้านตัน)
Consumption Crude Steel	-0.4% y-o-y. (656.45 ล้านตัน)
Imports of semis and finished steel	-45.3% y-o-y. (6.73 ล้านตัน)
Exports of semis and finished steel	+30.6% y-o-y. (60.98 ล้านตัน)

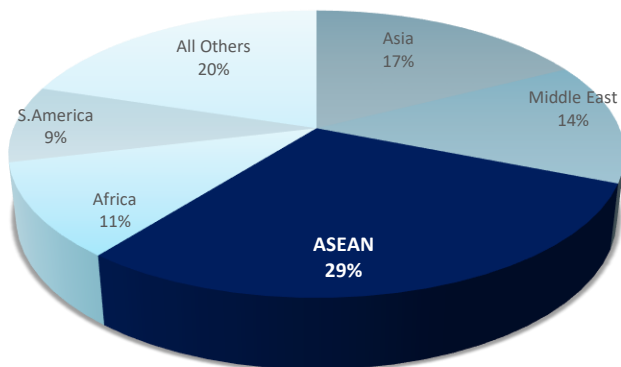


Chinese steel industry situation



การส่งออกเหล็กกิ่งสำเร็จรูปและเหล็กสำเร็จรูปของจีนไปยังภูมิภาคต่างๆ (ม.ค.-ส.ค.2566)

Region	Jan-Aug		% Y-o-Y
	2022	2023	
ASEAN	14,022,666	17,802,275	27%
Asia	8,093,458	10,494,375	30%
Middle East	5,151,711	8,205,412	59%
Africa	5,330,913	6,396,109	20%
S.America	3,668,800	5,194,628	42%
Other Europe	2,088,516	3,213,416	54%
EU 27	3,184,666	3,139,276	-1%
N.America	2,228,241	2,828,253	27%
CIS	782,993	1,372,233	75%
Oceania	537,933	530,190	-1%
All Others	665,130	1,046,170	57%
Grand Total	45,755,028	60,222,339	32%



➤ อุปสงค์เหล็กภายในประเทศจีนชะลอตัวในภาคอสังหาริมทรัพย์ และภาคการผลิตต่างๆ ในประเทศ ส่งผลให้การนำเข้า ลดลง 45.3% y-o-y. ในขณะที่ภาคการส่งออกของจีนกลับขยายตัวอย่างมาก การส่งออก 8 เดือนสะสม จีนส่งออกผลิตภัณฑ์เหล็กทั้ง กิ่งสำเร็จรูปและสำเร็จรูป รวมทั้งสิ้น 60.98 ล้านตัน เพิ่มขึ้น ถึง 30.6% y-o-y. “การเติบโตของการส่งออกเหล็กยังเกินกว่าการเติบโตของการผลิต ซึ่งบ่งชี้ว่าการผลิตเหล็กที่เพิ่มขึ้นในปีนี้ถูกบริโภคโดยตลาดต่างประเทศ” ความต้องการเหล็กทั่วโลกโดยรวมนั้นค่อนข้างขบเซา แต่ด้วยราคาเหล็กของจีนมีความสามารถในการแข่งขันสูง ประกอบกับความพยายามในการส่งเสริมโครงการ "Belt and Road" ได้นำไปสู่การส่งออกที่แข็งแกร่งจากประเทศจีนจนถึงปี 2023

ASEAN	Jan-Aug (tonne)		% Y-o-Y
	2022	2023	
Vietnam	4,015,160	5,393,978	34%
Thailand	2,614,325	3,299,806	26%
Philippines	2,952,312	3,280,112	11%
Indonesia	1,901,066	2,604,795	37%
Malaysia	981,921	1,313,565	34%
Myanmar	726,560	859,137	18%
Singapore	611,897	667,179	9%
Laos	95,284	255,568	168%
Cambodia	95,122	106,346	12%
Brunei Darussalam	29,019	21,789	-25%
ASEAN	14,022,666	17,802,275	27%

➤ อุปทานที่ยังอยู่ในระดับสูงขณะที่อุปสงค์ยังคงขบเซา โดยเฉพาะในภาคอสังหาริมทรัพย์สิ่งนี้จะทำให้ตลาดเหล็กในประเทศจีนอยู่ภายใต้แรงกดดัน ทั้งเรื่องของปริมาณผลผลิตและปริมาณสินค้าคงคลังที่สูง จะส่งผลกระทบต่อราคาสินค้าและอัตรากำไรขั้นต่ำของผู้ผลิตเหล็กยังคงกดดัน ซึ่งหากยังรัฐจีนยังไม่มีมาตรการลดกำลังการผลิตลง และยังมีแนวโน้มการผลิตยังคงเพิ่มขึ้นต่อเนื่อง อาจจะก่อให้เกิดการระบายสินค้า ส่วนเกินไปยังประเทศต่างๆทั่วโลกที่เพิ่มสูงขึ้น จากความสามารถในการแข่งขันด้านราคาที่มีความได้เปรียบผู้ผลิตในหลายประเทศ

Content

World Steel Industry

- *World Crude Steel production.*
- *China Steel Price.*
- *Asia's steel price*
- *China Situation.*

Thailand Steel Industry.

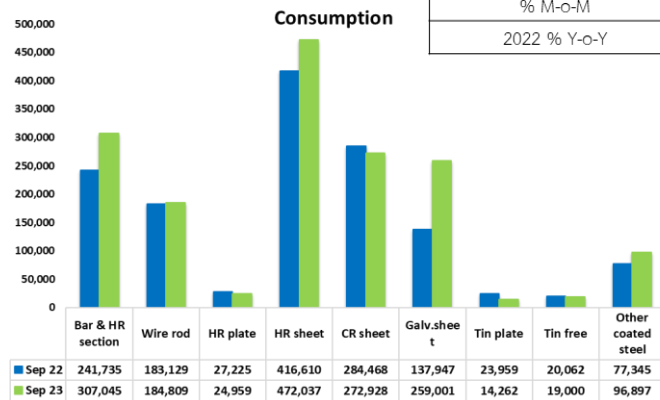
- *Consumption*
- *Production*
- *Import*
- *Export*

Thailand Finished steel "Consumption"



- การบริโภคผลิตภัณฑ์เหล็กสำเร็จรูปของไทย ในเดือน ก.ย. 2023 อยู่ที่ 1.36 ล้านตัน ขยายตัว 19.5% y-o-y.
- การบริโภคผลิตภัณฑ์เหล็กทรงยาว เพิ่มขึ้น 15% y-o-y. อยู่ที่ 524,806 ตัน และการบริโภคเหล็กทรงแบน ขยายตัว 22.5% y-o-y. อยู่ที่ 836,867 ตัน
- ผลิตภัณฑ์ที่การบริโภคหดตัวในเดือนนี้ ได้แก่ เหล็กแผ่นหนารีดร้อน เหล็กแผ่นรีดเย็น เหล็กแผ่นเคลือบดีบุก/โครเมียม

Unit in tonne

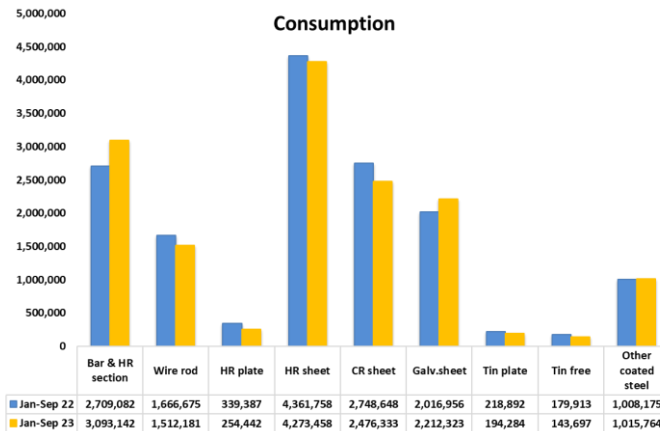


Consumption ('000 tonne)	Jan	Feb	Mar	Apr	May	Jun	Jul	Aug	Sep
2023	1,444	1,375	1,730	1,337	1,291	1,336	1,420	1,294	1,362
% M-O-M	24.9%	-5%	26%	-23%	-3.4%	3.5%	6.3%	-8.9%	5.3%
2022 % Y-o-Y	10.9%	11.6%	15%	-11.7%	-13.0%	-23.3%	-3.0%	-0.5%	19.5%

Unit in tonne

Sep 2023

	Consumption Sep 22	Consumption Sep 23	Consumption YoY	
Finished Steel	1,139,485	1,361,673	↑ 19.5%	
Long Product	456,290	524,806	↑ 15.0%	
Flat Product	683,195	836,867	↑ 22.5%	
Long	Bar & HR section	241,735	307,045	↑ 27.0%
	Wire rod	183,129	184,809	↑ 0.9%
Flat	HR plate	27,225	24,959	↓ -8.3%
	HR sheet	416,610	472,037	↑ 13.3%
	CR sheet	284,468	272,928	↓ -4.1%
	Galv. sheet	137,947	259,001	↑ 87.8%
	Tin plate	23,959	14,262	↓ -40.5%
	Tin free	20,062	19,000	↓ -5.3%
	Other coated steel	77,345	96,897	↑ 25.3%



Unit in tonne

Jan-Sep 2023

	Consumption Jan-Sep 22	Consumption Jan-Sep 23	Consumption YoY	
Finished Steel	12,676,664	12,549,235	↓ -1.0%	
Long Product	4,743,963	4,781,480	↑ 0.8%	
Flat Product	7,932,702	7,767,755	↓ -2.1%	
Long	Bar & HR section	2,709,082	3,093,142	↑ 14.2%
	Wire rod	1,666,675	1,512,181	↓ -9.3%
Flat	HR plate	339,387	254,442	↓ -25.0%
	HR sheet	4,361,758	4,273,458	↓ -2.0%
	CR sheet	2,748,648	2,476,333	↓ -9.9%
	Galv. sheet	2,016,956	2,212,323	↑ 9.7%
	Tin plate	218,892	194,284	↓ -11.2%
	Tin free	179,913	143,697	↓ -20.1%
	Other coated steel	1,008,175	1,015,764	↑ 0.8%

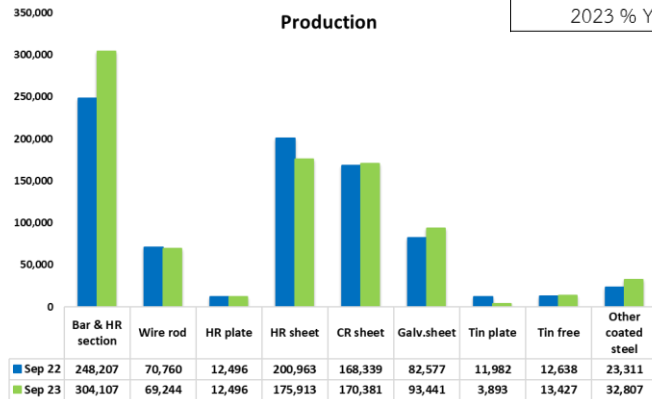
Thailand Finished steel "Production"



- การผลิตผลิตภัณฑ์เหล็กสำเร็จรูป เดือน ก.ย. 2023 อยู่ที่ 561,760 ตัน ขยายตัว 5.5% y-o-y.
- การผลิตผลิตภัณฑ์เหล็กทรงยาว ปรับขึ้น 17.1% y-o-y. อยู่ที่ 373,351 ตัน และการผลิตเหล็กทรงแบน หดตัว 11.7% y-o-y. ปริมาณ 188,409 ตัน โดยผลิตภัณฑ์เหล็กสำเร็จรูปที่มีการผลิตขยายตัวขึ้น ได้แก่ เหล็กเส้นเหล็กโครงสร้างรูปพรรณ เหล็กแผ่นรีดเย็นเหล็กแผ่นเคลือบสังกะสี และ เหล็กแผ่นเคลือบดีบุก

Production ('000 tonne)	Jan	Feb	Mar	Apr	May	Jun	Jul	Aug	Sep
2023	625	642	613	490	480	545	548	557	562
2023 % M-o-M	16%	3%	-4%	-20%	-2%	14%	1%	2%	1%
2023 % Y-o-Y	7.4%	10%	-14.0%	-36.2%	-25.7%	-12.1%	9.0%	14.2%	5.5%

Unit in tonne

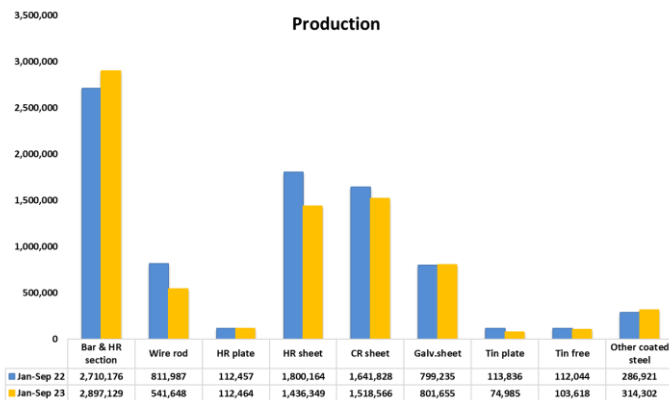


Unit in tonne

Sep 2023

	Production	Production	Production	
	Sep 22	Sep 23	YoY	
Finished Steel	532,425	561,760	↑ 5.5%	
Long Product	318,966	373,351	↑ 17.1%	
Flat Product	213,459	188,409	↓ -11.7%	
Long	Bar & HR section	248,207	304,107	↑ 22.5%
	Wire rod	70,760	69,244	↓ -2.1%
Flat	HR plate	12,496	12,496	↓ 0.0%
	HR sheet	200,963	175,913	↓ -12.5%
	CR sheet	168,339	170,381	↑ 1.2%
	Galv.sheet	82,577	93,441	↑ 13.2%
	Tin plate	11,982	3,893	↓ -67.5%
	Tin free	12,638	13,427	↑ 6.2%
	Other coated steel	23,311	32,807	↑ 40.7%

Unit in tonne



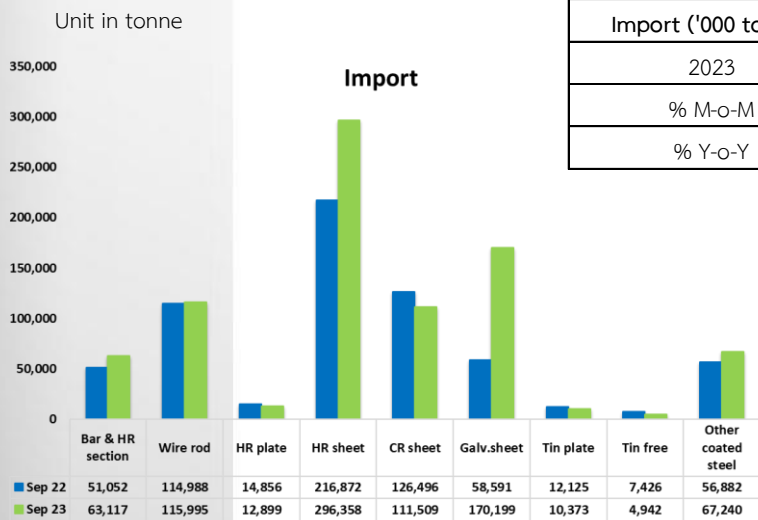
Jan-Sep 2023

	Production	Production	Production	
	Jan-Sep 22	Jan-Sep 23	YoY	
Finished Steel	5,434,783	4,987,590	↓ -8.2%	
Long Product	3,522,163	3,438,777	↓ -2.4%	
Flat Product	1,912,621	1,548,813	↓ -19.0%	
Long	Bar & HR section	2,710,176	2,897,129	↑ 6.9%
	Wire rod	811,987	541,648	↓ -33.3%
Flat	HR plate	112,457	112,464	↑ 0.0%
	HR sheet	1,800,164	1,436,349	↓ -20.2%
	CR sheet	1,641,828	1,518,566	↓ -7.5%
	Galv.sheet	799,235	801,655	↑ 0.3%
	Tin plate	113,836	74,985	↓ -34.1%
	Tin free	112,044	103,618	↓ -7.5%
	Other coated steel	286,921	314,302	↑ 9.5%

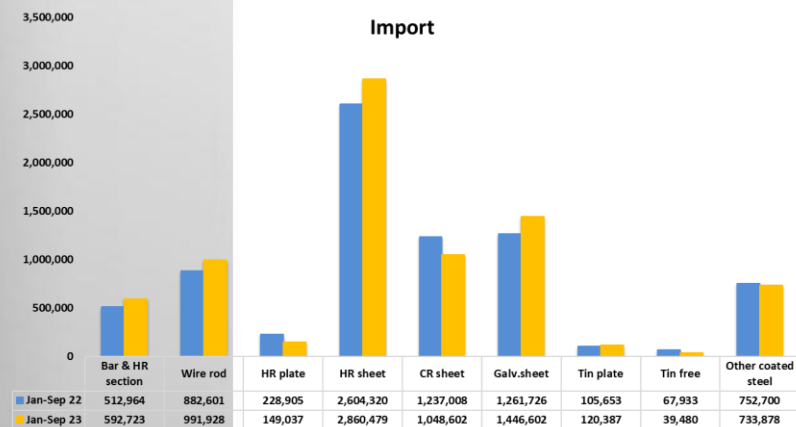
Source: ISIT Analysis

Thailand Finished steel "Import"

- การนำเข้าผลิตภัณฑ์เหล็กสำเร็จรูปของไทย เดือน ก.ย. 2023 มีการนำเข้าทั้งสิ้น 914,908 ตัน ขยายตัว 25.9% y-o-y.
- การนำเข้าผลิตภัณฑ์เหล็กทรงยาว ขยายตัว 3.4% y-o-y. มีปริมาณ 225,073 ตัน ขณะที่การนำเข้าเหล็กทรงแบน ขยายตัว 35.5% y-o-y. มีปริมาณ 689,835 ตัน การนำเข้าส่วนใหญ่ขยายตัว ยกเว้น เหล็กแผ่นหนารีดร้อน เหล็กแผ่นรีดเย็น เหล็กแผ่นเคลือบสังกะสี และเหล็กแผ่นเคลือบดีบุก/โครเมียม



Import ('000 tonne)	Jan	Feb	Mar	Apr	May	Jun	Jul	Aug	Sep
2023	957	865	1,258	946	961	899	981	876	915
% M-o-M	28.8%	-9.7%	45.4%	-25%	1.6%	-6.5%	9.1%	-10.7%	4.5%
% Y-o-Y	18.0%	12.2%	40.5%	6.0%	1.9%	-28.3%	-10.2%	-8.8%	25.9%



Sep 2023

Unit in tonne

	Import Sep 22	Import Sep 23	Import YoY
Finished Steel	726,538	914,908	↑ 25.9%
Long Product	217,591	225,073	↑ 3.4%
Flat Product	508,947	689,835	↑ 35.5%
Long			
Bar & HR section	51,052	63,117	↑ 23.6%
Wire rod	114,988	115,995	↑ 0.9%
Flat			
HR plate	14,856	12,899	↓ -13.2%
HR sheet	216,872	296,358	↑ 36.7%
CR sheet	126,496	111,509	↓ -11.8%
Galv.sheet	58,591	170,199	↑ 190.5%
Tin plate	12,125	10,373	↓ -14.4%
Tin free	7,426	4,942	↓ -33.5%
Other coated steel	56,882	67,240	↑ 18.2%

Jan-Sep 2023

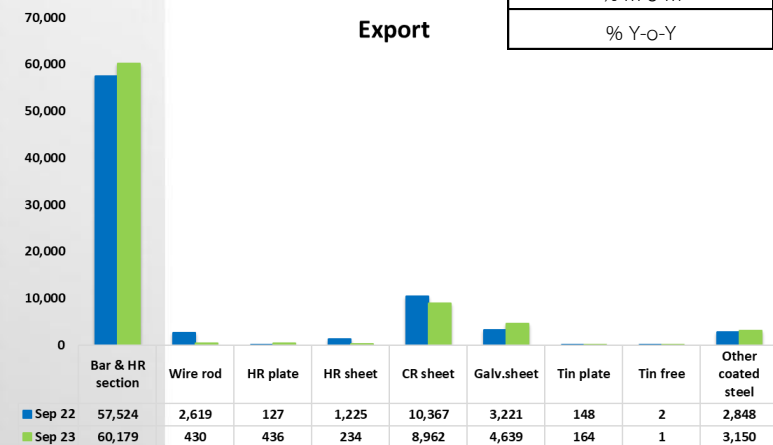
Unit in tonne

	Import Jan-Sep 22	Import Jan-Sep 23	Import YoY
Finished Steel	8,345,689	8,657,622	↑ 3.7%
Long Product	1,917,589	2,070,151	↑ 8.0%
Flat Product	6,428,100	6,587,471	↑ 2.5%
Long			
Bar & HR section	512,964	592,723	↑ 15.5%
Wire rod	882,601	991,928	↑ 12.4%
Flat			
HR plate	228,905	149,037	↓ -34.9%
HR sheet	2,604,320	2,860,479	↑ 9.8%
CR sheet	1,237,008	1,048,602	↓ -15.2%
Galv.sheet	1,261,726	1,446,602	↑ 14.7%
Tin plate	105,653	120,387	↑ 13.9%
Tin free	67,933	39,480	↓ -41.9%
Other coated steel	752,700	733,878	↓ -2.5%

Thailand Finished steel "Export"

- การส่งออกผลิตภัณฑ์เหล็กสำเร็จรูป เดือน ก.ย. 2023 ส่งออกรวมทั้งสิ้น 114,995 ตัน หดตัว 3.8% y-o-y.
- การส่งออกผลิตภัณฑ์เหล็กทรงยาว ปรับลง 8.3% y-o-y. มีปริมาณที่ 73,618 ตัน และผลิตภัณฑ์เหล็กทรงแบน ขยายตัว 5.5% y-o-y. มีปริมาณที่ 41,377 ตัน การส่งออกผลิตภัณฑ์เหล็กสำเร็จรูปที่ขยายตัวในเดือนนี้ ได้แก่ เหล็กเส้นเหล็กโครงสร้างรูปพรรณ เหล็กแผ่นหนารีดร้อน เหล็กแผ่นเคลือบสังกะสี และเหล็กแผ่นเคลือบดีบุก

Unit in tonne



Export

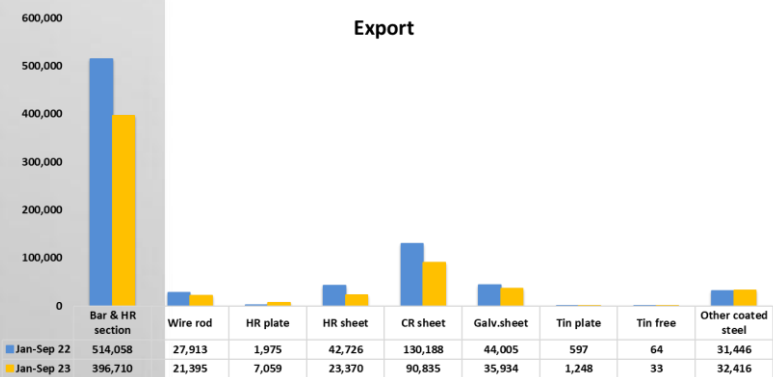
Export ("000 tonne)	Jan	Feb	Mar	Apr	May	Jun	Jul	Aug	Sep
2023	139	100	141	99	149	106	109	139	115
% M-o-M	10.2%	-28.2%	41.1%	-29%	50.4%	-29.4%	3.2%	27.4%	-17.1%
% Y-o-Y	50.4%	-17.7%	29.8%	-32.6%	43.2%	-19.3%	-17.4%	-6.4%	-3.8%

Unit in tonne

Sep 2023

		Export	Export	Export
		Sep 22	Sep 23	YoY
	Finished Steel	119,478	114,995	↓ -3.8%
	Long Product	80,267	73,618	↓ -8.3%
	Flat Product	39,211	41,377	↑ 5.5%
Long	Bar & HR section	57,524	60,179	↑ 4.6%
	Wire rod	2,619	430	↓ -83.6%
Flat	HR plate	127	436	↑ 243.3%
	HR sheet	1,225	234	↓ -80.9%
	CR sheet	10,367	8,962	↓ -13.6%
	Galv.sheet	3,221	4,639	↑ 44.0%
	Tin plate	148	164	↑ 10.8%
	Tin free	2	1	↓ -50.0%
	Other coated steel	2,848	3,150	↑ 10.6%

Export



Jan-Sep 2023

Unit in tonne

		Export	Export	Export
		Jan-Sep 22	Jan-Sep 23	YoY
	Finished Steel	1,103,808	1,095,977	↓ -0.7%
	Long Product	695,789	727,448	↑ 4.6%
	Flat Product	408,019	368,529	↓ -9.7%
Long	Bar & HR section	514,058	396,710	↓ -22.8%
	Wire rod	27,913	21,395	↓ -23.4%
Flat	HR plate	1,975	7,059	↑ 257.4%
	HR sheet	42,726	23,370	↓ -45.3%
	CR sheet	130,188	90,835	↓ -30.2%
	Galv.sheet	44,005	35,934	↓ -18.3%
	Tin plate	597	1,248	↑ 109.0%
	Tin free	64	33	↓ -48.4%
	Other coated steel	31,446	32,416	↑ 3.1%

Source: ISIT Analysis

STEEL ISSUE



POSCO ของเกาหลีใต้ สร้างโรงงานเหล็กแผ่นแห่งแรกในจีนแล้วเสร็จ

POSCO ของเกาหลีใต้ เสร็จสิ้นการสร้างสายการผลิตเหล็กแผ่นเคลือบสังกะสี (galvanized steel sheet) ที่เกิดจากการร่วมทุนแห่งแรก จากสองแห่ง เพื่อสำหรับขึ้นส่วนโครงสร้างยานยนต์ที่ Tangshan มณฑล Hebei ผู้ผลิตเหล็กกล้าเมื่อวันที่ 19 ต.ค.

ซึ่งเป็นการร่วมทุนในอัตราส่วน 50:50 กับกลุ่ม HBIS ของจีน เรียกว่า HBIS-POSCO จะมีผลผลิตรวม 900,000 ตัน/ปี โดยแบ่งเป็น 2 สายการผลิตเท่าๆ กัน หุ้นส่วนในการร่วมทุนทั้งสองรายลงทุนกันคนละ 300 ล้านดอลลาร์ สำหรับ HBIS-POSCO

โดยสายการผลิตแรกเริ่มก่อสร้างในเดือนมกราคม 2022 และแล้วเสร็จในวันที่ 19 ต.ค. ตามกำหนด ส่วนสายการผลิตที่ 2 คาดว่าจะแล้วเสร็จในเดือนพฤษภาคม 2024

HBIS-POSCO จะนำเอา Guangdong CGL ของ POSCO (สายการชุบสังกะสีแบบต่อเนื่อง) ซึ่งเป็นโรงงานขนาด 450,000 ตันต่อปี มาเป็นบริษัทย่อย ซึ่งจะทำให้กำลังการผลิตโดยรวมอยู่ที่ 1.35 ล้านตันต่อปี สำหรับเหล็กแผ่นชุบสังกะสีซึ่งส่วนใหญ่จะใช้ในงานรถยนต์

ข้อมูลจาก World Steel Association ได้แสดงข้อมูลให้เห็นว่าในปี 2022 HBIS เป็นผู้ผลิตเหล็กรายใหญ่อันดับ 6 ของโลก ผลิตเหล็ก 41 ล้านตัน ในขณะที่ POSCO เป็นผู้ผลิตรายใหญ่อันดับ 7 ผลิตเหล็ก 38.64 ล้านตัน

Steel Demand Forecasts

October 2023, finished steel products



Regions	million tonnes			y-o-y growth rates, %		
	2022	2023 (f)	2024 (f)	2022	2023 (f)	2024 (f)
European Union (27) & United Kingdom	152.0	144.3	152.7	-7.8	-5.1	5.8
Other Europe	39.2	45.0	47.3	-2.5	14.9	5.1
Russia & other CIS + Ukraine	51.6	54.6	55.2	-12.0	5.8	1.0
USMCA	132.9	134.1	136.1	-3.0	0.9	1.5
Central and South America	44.9	44.2	45.1	-11.5	-1.6	2.2
Africa	39.5	37.9	39.9	0.8	-4.1	5.4
Middle East	57.1	56.1	57.9	7.7	-1.7	3.2
Asia and Oceania	1 265.3	1 298.3	1 314.9	-2.7	2.6	1.3
World	1 782.5	1 814.5	1 849.1	-3.3	1.8	1.9
World excl. China	861.6	875.2	909.8	-3.2	1.6	4.0
Developed Economies	374.7	368.2	378.4	-6.4	-1.8	2.8
China	920.9	939.3	939.3	-3.5	2.0	0.0
Em. and Dev. Economies excl. China	486.8	507.0	531.4	-0.6	4.1	4.8
ASEAN (5)	72.6	75.3	79.2	-0.2	3.8	5.2
MENA	76.6	74.0	76.6	9.4	-3.5	3.5

f - forecast

ASEAN (5): Indonesia, Malaysia, Philippines, Thailand, Vietnam

- We note that the Chinese economy is in a structural transition phase that may add volatility and uncertainty. Other uncertainty is linked to regional conflicts and unrest such as in Russia and Ukraine, Israel and Palestine, and elsewhere. This could contribute to rising oil prices and further geo-economic fragmentation, both of which are downside risks.

STEEL ISSUE



จีนขยายการขาดดุลทางการคลัง เพื่อกระตุ้นการเติบโตทางเศรษฐกิจ หนุนความเชื่อมั่นในตลาดเหล็ก

ความเชื่อมั่นในตลาดเหล็กของจีนดีขึ้นในวันที่ 25 ต.ค. หลังจากเมื่อวันที่ 24 ต.ค. รัฐบาลกลาง กล่าวว่ามีแผนที่จะออกพันธบัตรรัฐบาลมูลค่า 1 ล้านล้านหยวน (136.7 พันล้านดอลลาร์) เพื่อสนับสนุนการก่อสร้างโครงสร้างพื้นฐาน


นับเป็นครั้งแรกในรอบ 23 ปี ที่จีนเพิ่มอัตราส่วนการขาดดุลทางการคลัง 2 ครั้ง ในหนึ่งปี ซึ่งแสดงให้เห็นถึงความมุ่งมั่นของรัฐบาลกลาง ในการเพิ่มภาระหนี้เพื่อกระตุ้นเศรษฐกิจ แหล่งข่าวบอกกับ S&P Global Commodity Insights

โดยทั่วไปการขาดดุลการคลังหมายถึง ช่องว่างของระดับการใช้จ่ายสูงกว่ารายได้ที่รัฐบาลสามารถสร้างได้ แหล่งข่าวบางแห่งกล่าวว่า ความต้องการเหล็กที่เพิ่มขึ้นจากพันธบัตรรัฐบาลอาจยังไม่แน่ชัด แต่ความเคลื่อนไหวดังกล่าวเป็นการส่งสัญญาณจุดยืนของจีน ในเรื่องการขาดดุลทางการคลังที่มีความยืดหยุ่นและผ่อนปรนมากขึ้น

การสนับสนุนทางการเงินดังกล่าวมีแนวโน้มที่จะตามมา ท่ามกลางการมุ่งแก้ไขปัญหาหนี้ของรัฐบาลท้องถิ่นและป้องกันไม่ให้เงินเข้าสู่ภาวะถดถอยในบดูล ท่ามกลางปัญหาหนี้ในทรัพย์สิน ความเสี่ยงด้านหนี้ของรัฐบาลท้องถิ่นที่เพิ่มสูงขึ้น และการใช้จ่ายของผู้บริโภคที่ซบเซา

Eye on Steel Market

1. ความไม่แน่นอนของระบบเศรษฐกิจของประเทศจีน และนโยบายการกระตุ้นเศรษฐกิจ โดยเฉพาะในการก่อสร้างโครงสร้างพื้นฐาน ซึ่งจะส่งผลกระทบต่ออุปสงค์ และระดับราคาผลิตภัณฑ์เหล็กทั้งในตลาดภายในประเทศ และในตลาดใกล้เคียงอย่างตลาดเอเชีย
2. นโยบายที่เกี่ยวข้องกับภาคอุตสาหกรรมเหล็กของประเทศจีน คือการควบคุมการผลิตเหล็กในช่วงที่เหลือของปี และการควบคุมการผลิตเหล็กในช่วงฤดูหนาว (winter steel production cuts) ซึ่งล่าสุดยังไม่มีประกาศการควบคุมดังกล่าว ซึ่งอาจก่อให้เกิดอุปทานของเหล็กสูงกว่าความต้องการของตลาดในประเทศจีน และนำไปสู่การระบายสินค้าไปยังภูมิภาคต่างๆ
3. ความไม่แน่นอนที่เกิดจากการเชื่อมโยงกับความขัดแย้งและความไม่สงบในภูมิภาค เช่น ในรัสเซียและยูเครน อิหร่านและปาเลสไตน์ และที่อื่นๆ สิ่งนี้อาจส่งผลให้ราคาน้ำมันปรับตัวสูงขึ้น เกิดภาวะเงินเฟ้อ ซึ่งทั้งสองอย่างนี้ถือเป็นความเสี่ยงที่จะส่งผลให้เกิดความผันผวน ในทั้งด้าน อุปสงค์ อุปทาน และระดับราคา ของผลิตภัณฑ์เหล็กไปทั่วโลก



ศูนย์ข้อมูลเชิงลึก อุตสาหกรรมเหล็กไทย

คำจำกัดความรับผิดชอบ

ข้อมูลในรายงาน สิ่งพิมพ์ และเว็บไซต์ที่ได้จัดทำขึ้นมาจากแหล่งข้อมูลที่เกี่ยวข้องได้ อย่างไรก็ตาม สถาบันเหล็กและเหล็กกล้าแห่งประเทศไทยไม่รับประกันความถูกต้อง ครบถ้วนและพอเพียงของข้อมูลเหล่านี้ ความเห็นหรือการคาดการณ์ใดๆ ต่อเหตุการณ์ในอนาคตอาจแตกต่างจากเหตุการณ์ที่เกิดขึ้นจริง นอกจากนี้สถาบันเหล็กและเหล็กกล้าแห่งประเทศไทยขอสงวนสิทธิ์ในการเปลี่ยนแปลงและแก้ไขข้อมูล รวมถึงความเห็นและการประมาณการใดๆ โดยไม่ต้องแจ้งล่วงหน้า

Disclaimer

The information in the above report, publication and website has been obtained from sources believed to be reliable. However, Iron & Steel Institute of Thailand does not guarantee the accuracy, adequacy or completeness of the information. Any opinions or forecasts regarding future events may differ from actual events or results. In addition, Iron & Steel Institute of Thailand reserves the right to make changes and corrections to the information, including any opinions or forecasts, at any time without notice.

ติดตามข้อมูลอุตสาหกรรมเหล็กเพิ่มเติมได้ที่



<https://www.isit.or.th>



<https://www.iiu.isit.or.th>



ISIT.Thailand

