



Monthly Economic Report

ภาวะเศรษฐกิจไทย ฉบับเดือนกรกฎาคม 2566

“ภาวะเศรษฐกิจไทยในเดือนมิถุนายน 2566 โดยการผลิตภาคอุตสาหกรรมยังหดตัวลงต่อเนื่อง ดัชนีความเชื่อมั่นภาคอุตสาหกรรมเพิ่มขึ้นจากเดือนก่อนจากการขยายตัวของอุปสงค์ในประเทศ การส่งออกสินค้าหดตัวตามเศรษฐกิจประเทศคู่ค้าชะลอลง ภาคเกษตรกรรมผลผลิตทรงตัว ภาคบริการและการท่องเที่ยวจากต่างประเทศทยอยฟื้นตัวได้ดี การบริโภคยังขยายตัวได้ตามกิจกรรมเศรษฐกิจปรับตัวดีขึ้น การลงทุนภาคเอกชนหดตัวลง”



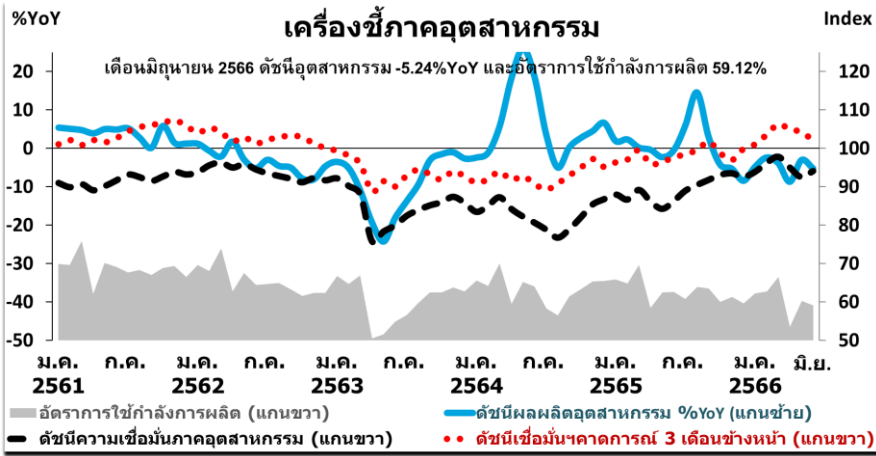
วันที่ 14 สิงหาคม 2566

ฝ่ายเศรษฐกิจและวิชาการ สภาอุตสาหกรรมแห่งประเทศไทย

1



ภาคอุตสาหกรรมในเดือนมิถุนายน 2566 ยังหดตัวลงต่อเนื่อง



ที่มา: สภาอุตสาหกรรมแห่งประเทศไทย, สำนักงานเศรษฐกิจอุตสาหกรรม

ปรับปรุงข้อมูลล่าสุดเมื่อวันที่ 14 ส.ค. 2566

วันที่ 14 สิงหาคม 2566

ฝ่ายเศรษฐกิจและวิชาการ สภาอุตสาหกรรมแห่งประเทศไทย

2

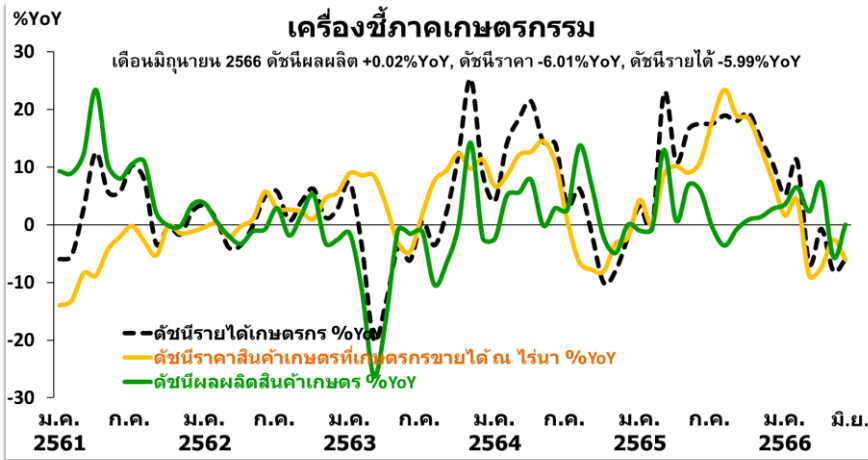
ภาคอุตสาหกรรม ในเดือนมิถุนายน 2566 ดัชนีความเชื่อมั่นภาคอุตสาหกรรม อยู่ที่ระดับ 94.1 เพิ่มขึ้นจาก 92.5 ในเดือนพฤษภาคม เพิ่มขึ้นครั้งแรกในรอบ 3 เดือน บัณฑิตสนับสนุนจากการขยายตัวของอุปสงค์ในประเทศ ทั้งการบริโภคภาคเอกชนและภาคการท่องเที่ยว ขณะที่ภาคก่อสร้างขยายตัวโดยเฉพาะภาคอสังหาริมทรัพย์และโครงการภาครัฐ นอกจากนี้การอ่อนค่าของเงินบาท และอัตราค่าระวางเรือที่ลดลง ช่วยสนับสนุนภาคการส่งออก อย่างไรก็ตาม ยังมีความกังวลต่อปัญหาหนี้ครัวเรือนที่กดดันกำลังซื้อในประเทศ ขณะที่ภาคการส่งออกยังคงชะลอตัว เนื่องจากอุปสงค์ในตลาดโลกที่อ่อนแอลง โดยเฉพาะสหรัฐฯ ญี่ปุ่น อาเซียนและยุโรป ตลอดจนปัญหาความขัดแย้งทางภูมิรัฐศาสตร์โลกโดยเฉพาะสงครามรัสเซีย-ยูเครน ยังคงกดดันราคาลงงานโลกและราคาสินค้าโภคภัณฑ์ นอกจากนี้แนวโน้มการปรับขึ้นอัตราดอกเบี้ยของสหรัฐฯ ยังเป็นความเสี่ยงต่อเศรษฐกิจการเงินโลก

ดัชนีคาดการณ์ 3 เดือนข้างหน้า อยู่ที่ระดับ 102.1 ลดลงจาก 104.3 ในเดือนพฤษภาคม เนื่องจากผู้ประกอบการมีความกังวลเกี่ยวกับสถานการณ์การเมืองและความชัดเจนในการจัดตั้งรัฐบาล ตลอดจนการชะลอตัวของเศรษฐกิจโลกรวมถึงความไม่แน่นอนของเศรษฐกิจจีนส่งผลกระทบต่อภาคการส่งออก รวมถึงวิกฤตภัยแล้งที่เกิดจากปรากฏการณ์เอลนีโญ ส่งผลกระทบต่อภาคเกษตรและภาคอุตสาหกรรม

ดัชนีผลผลิตอุตสาหกรรม หดตัวร้อยละ -5.24 (YoY) จากอุปสงค์ต่างประเทศที่อ่อนแอลงจากเศรษฐกิจโลกที่ยังคงประปรายส่งผลกระทบต่อภาคการส่งออกไทยต่อเนื่อง รวมถึง ต้นทุนการผลิตและต้นทุนการเงินของผู้ประกอบการที่เพิ่มขึ้น ทั้งนี้ อุตสาหกรรมที่ยังขยายตัว ได้แก่ ยานยนต์ ขยายตัวร้อยละ 3.37 (YoY) จากรถยนต์นั่งขนาดกลางและรถยนต์นั่งขนาดเล็กเป็นหลัก ตามการขยายตัวของตลาดส่งออกสำคัญ เช่น เอเชีย โอเชียเนีย และยุโรป พลาสติกและยางสังเคราะห์ขั้นต้น ขยายตัวร้อยละ 5.64 (YoY) จากผลิตภัณฑ์ Polyethylene resin, Ethylene และ Benzen เป็นหลัก จากการเร่งผลิตซดเซยหลังการหยุดซ่อมบำรุงในช่วงเดือนก่อนหน้า จักรยานยนต์ ขยายตัวร้อยละ 21.88 (YoY) เนื่องจากการขยายตัวของตลาดในประเทศและตลาดส่งออก อัตราการใช้จ่ายการผลิต อยู่ที่ร้อยละ 59.12



ภาคเกษตรกรรมในเดือนมิถุนายน 2566 ผลผลิตทรงตัว



- ดัชนีผลผลิตสินค้าเกษตร ขยายตัวร้อยละ 0.02 (YoY) จากสินค้าเกษตรสำคัญบางชนิดมีผลผลิตเพิ่มขึ้น ได้แก่ ยางพารา สุกร และกุ้งขาวแวนนาไม ขณะที่สินค้าเกษตรสำคัญบางชนิดมีผลผลิตลดลง ได้แก่ สับปะรด และเงาะ
- ดัชนีราคาสินค้าเกษตร หดตัวร้อยละ -6.01 (YoY) โดยสินค้าที่ราคาลดลง ได้แก่ ยางพารา จากปัจจัยกดดันจากต่างประเทศ ประกอบกับความต้องการของอุตสาหกรรม (ถุงมือยาง) ลดลง, สุกร จากความต้องการของต่างประเทศที่ยังคงชะลอตัว, กุ้งขาวแวนนาไม จากผลผลิตที่ออกสู่ตลาดมาก
- ทำให้ ดัชนีรายได้เกษตรกร หดตัวร้อยละ -5.99 (YoY)

ที่มา: สำนักงานเศรษฐกิจการเกษตร กระทรวงเกษตรและสหกรณ์ ปรับปรุงข้อมูลล่าสุดเมื่อวันที่ 14 ส.ค. 2566

วันที่ 14 สิงหาคม 2566

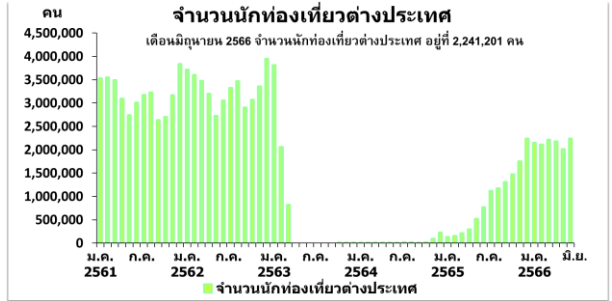
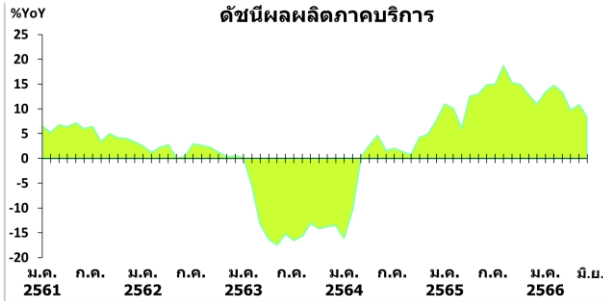
ฝ่ายเศรษฐกิจและวิชาการ สภาอุตสาหกรรมแห่งประเทศไทย

3

ภาคเกษตรกรรม ในเดือนมิถุนายน 2566 ดัชนีผลผลิตสินค้าเกษตร ขยายตัวร้อยละ 0.02 (YoY) จากสินค้าเกษตรสำคัญบางชนิดมีผลผลิตเพิ่มขึ้น ได้แก่ ยางพารา สุกร และกุ้งขาวแวนนาไม ขณะที่สินค้าเกษตรสำคัญบางชนิดมีผลผลิตลดลง ได้แก่ สับปะรด และเงาะ ดัชนีราคาสินค้าเกษตร หดตัวร้อยละ -6.01 (YoY) โดยสินค้าที่ราคาลดลง ได้แก่ ยางพารา จากปัจจัยกดดันจากต่างประเทศ ประกอบกับความต้องการของอุตสาหกรรม (ถุงมือยาง) ลดลง สุกร จากความต้องการของต่างประเทศที่ยังคงชะลอตัว ประกอบกับการส่งออกมีแนวโน้มลดลงจากราคาของไทยสูงกว่าประเทศคู่แข่ง กุ้งขาวแวนนาไม จากผลผลิตที่ออกสู่ตลาดมาก จากที่เกษตรกรเร่งจับกุ้งในช่วงที่สภาพอากาศแปรปรวน เพื่อลดความเสี่ยง ขณะที่สินค้านำเข้าเพิ่มขึ้น ได้แก่ สับปะรด จากผลผลิตลดลงจากการที่เกษตรกรปรับเปลี่ยนไปปลูกพืชอื่นด้วยต้นทุนที่สูงขึ้น เงาะ จากผลผลิตขาดช่วง ขณะที่ความต้องการบริโภคทั้งในประเทศและประเทศเพื่อนบ้านยังคงมีต่อเนื่อง โดยดัชนีรายได้เกษตรกร หดตัวร้อยละ -5.99 (YoY)



ภาคบริการและการท่องเที่ยวในเดือนมิถุนายน 2566 ทอยอปปิ้นตัวได้ดี



- **ดัชนีผลผลิตภาคบริการ** ทอยอปปิ้นตัว เช่น หมวดที่เกี่ยวกับการท่องเที่ยว อาทิ โรงแรมและร้านอาหาร การขนส่งผู้โดยสาร การขายส่งและขายปลีก สอดคล้องกับจำนวนนักท่องเที่ยวต่างชาติที่เพิ่มขึ้น โดยขยายตัวร้อยละ 8.23 (YoY)
- **ภาคการท่องเที่ยว** จำนวนนักท่องเที่ยวต่างประเทศที่เดินทางเข้าประเทศไทย 2,241,201 คน โดยส่วนใหญ่เป็นนักท่องเที่ยวจาก มาเลเซีย จีน เกาหลีใต้ สิงคโปร์ และอินเดีย

วันที่ 14 สิงหาคม 2566

ฝ่ายเศรษฐกิจและวิชาการ สภาอุตสาหกรรมแห่งประเทศไทย

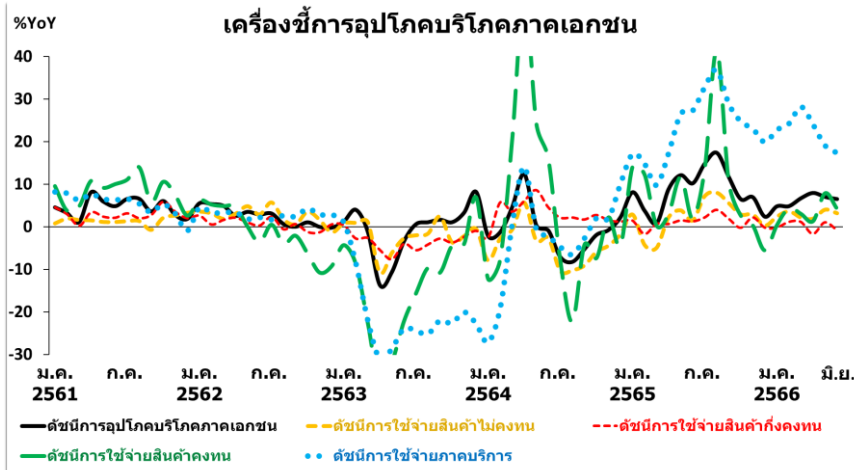
4

ภาคบริการในเดือนมิถุนายน 2566 **ดัชนีผลผลิตภาคบริการ**ทอยอปปิ้นตัว เช่น หมวดที่เกี่ยวกับการท่องเที่ยว อาทิ โรงแรมและร้านอาหาร การขนส่งผู้โดยสาร การขายส่งและขายปลีก สอดคล้องกับจำนวนนักท่องเที่ยวต่างชาติที่เพิ่มขึ้น โดยขยายตัวร้อยละ 8.23 (YoY)

ภาคการท่องเที่ยวในเดือนมิถุนายน 2566 จำนวนนักท่องเที่ยวต่างประเทศที่เดินทางเข้าประเทศไทย 2,241,201 คน โดยส่วนใหญ่เป็นนักท่องเที่ยวจาก มาเลเซีย จีน เกาหลีใต้ สิงคโปร์ และอินเดีย



การบริโภคภาคเอกชนในเดือนมิถุนายน 2566 ยังขยายตัวได้ดี



- ดัชนีการอุปโภคบริโภคภาคเอกชนขยายตัวร้อยละ 6.51 (YoY) ซึ่งมีปัจจัยสนับสนุนจากกำลังซื้อภาคครัวเรือนที่ทยอยปรับดีขึ้นทั้งการจ้างงาน รายได้ และความเชื่อมั่นผู้บริโภค รวมถึง กิจกรรมที่เกี่ยวข้องกับการท่องเที่ยวต่างชาติที่ทยอยฟื้นตัวได้ดี ส่งผลให้กิจกรรมทางเศรษฐกิจปรับดีขึ้น อย่างไรก็ตาม ยังมีความกังวลด้านค่าครองชีพที่อยู่ในระดับสูงอาจกดดันการบริโภคในภาพรวม

ที่มา: ธนาคารแห่งประเทศไทย

ปรับปรุงข้อมูลล่าสุดเมื่อวันที่ 14 ส.ค. 2566

วันที่ 14 สิงหาคม 2566

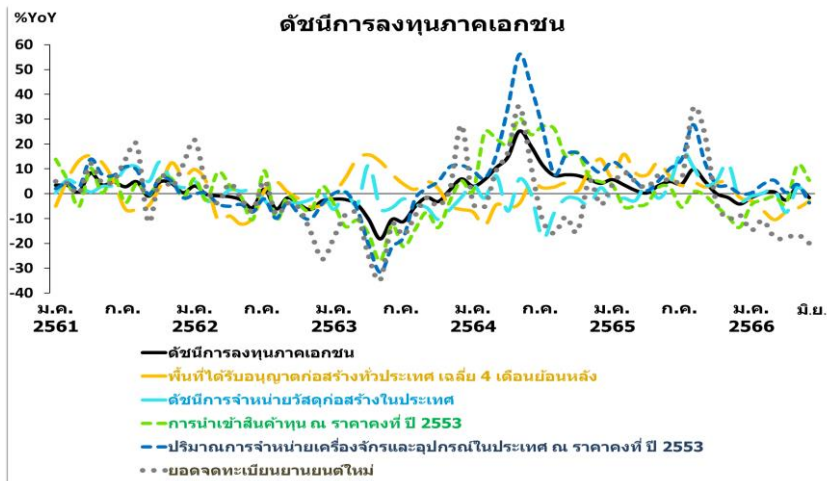
ฝ่ายเศรษฐกิจและวิชาการ สภาอุตสาหกรรมแห่งประเทศไทย

5

การบริโภคภาคเอกชนในเดือนมิถุนายน 2566 ดัชนีการอุปโภคบริโภคภาคเอกชนขยายตัวร้อยละ 6.51 (YoY) ซึ่งมีปัจจัยสนับสนุนจากกำลังซื้อภาคครัวเรือนที่ทยอยปรับดีขึ้นทั้งการจ้างงาน รายได้ และความเชื่อมั่นผู้บริโภค รวมถึง กิจกรรมที่เกี่ยวข้องกับการท่องเที่ยวต่างชาติที่ทยอยฟื้นตัวได้ดี ส่งผลให้กิจกรรมทางเศรษฐกิจปรับดีขึ้น อย่างไรก็ตาม ยังมีความกังวลด้านค่าครองชีพที่อยู่ในระดับสูงอาจกดดันการบริโภคในภาพรวม



การลงทุนภาคเอกชนในเดือนมิถุนายน 2566 หดตัวลง



ที่มา: ธนาคารแห่งประเทศไทย

ปรับปรุงข้อมูลล่าสุดเมื่อวันที่ 14 ส.ค. 2566

วันที่ 14 สิงหาคม 2566

ฝ่ายเศรษฐกิจและวิชาการ สภาอุตสาหกรรมแห่งประเทศไทย

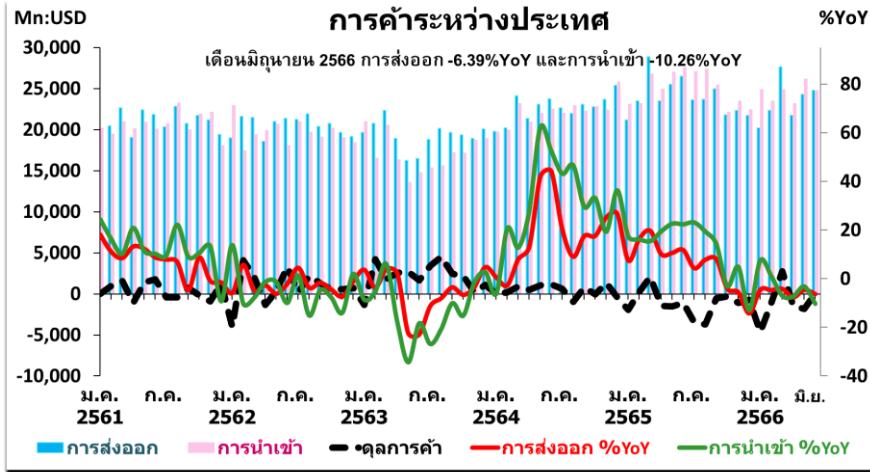
6

- ดัชนีการลงทุนภาคเอกชน หดตัวร้อยละ -1.56 (YoY) จากการลดลงของพื้นที่ได้รับอนุญาตก่อสร้างทั่วประเทศ ดัชนีการจำหน่ายวัสดุก่อสร้างในประเทศ ปริมาณการจำหน่ายเครื่องจักรและอุปกรณ์ในประเทศ ยอดจดทะเบียนยานยนต์ใหม่ ขณะที่การนำเข้าสินค้าทุน ณ ราคาคงที่ขยายตัวเพิ่มขึ้น

การลงทุนภาคเอกชนในเดือนมิถุนายน 2566 ดัชนีการลงทุนภาคเอกชน หดตัวร้อยละ -1.56 (YoY) จากการลดลงของพื้นที่ได้รับอนุญาตก่อสร้างทั่วประเทศ ดัชนีการจำหน่ายวัสดุก่อสร้างในประเทศ ปริมาณการจำหน่ายเครื่องจักรและอุปกรณ์ในประเทศ ยอดจดทะเบียนยานยนต์ใหม่ ขณะที่การนำเข้าสินค้าทุน ณ ราคาคงที่ ขยายตัวเพิ่มขึ้น



การค้าระหว่างประเทศในเดือนมิถุนายน 2566 ยังหดตัวลง

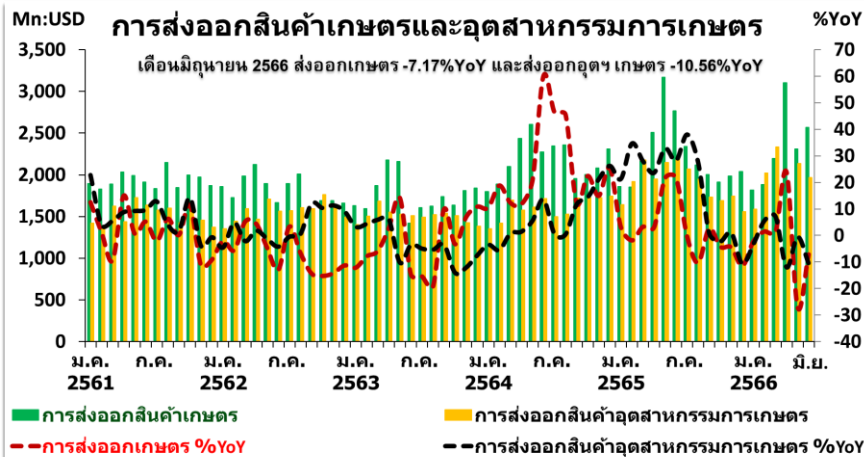


- การส่งออกสินค้าของไทยมีมูลค่า 24,826.04 ล้านดอลลาร์สหรัฐฯ หดตัวร้อยละ -6.39 (YoY) ตามกิจกรรมเศรษฐกิจของประเทศคู่ค้าหลักที่ชะลอตัวจากแรงกดดันจากอุปสงค์ของประเทศชะลอตัวตามการใช้นโยบายการเงินที่ตึงตัวเพื่อควบคุมอัตราเงินเฟ้อที่อยู่ในระดับสูง ซึ่งส่งผลกระทบต่อภาคธนาคาร ภาคธุรกิจ และกำลังซื้อของประชาชน รวมถึงความขัดแย้งระหว่างรัสเซีย-ยูเครนที่ยังยืดเยื้อต่อเนื่อง และความผันผวนของค่าเงินบาท การนำเข้าสินค้าของไทยมีมูลค่า 24,768.35 ล้านดอลลาร์สหรัฐฯ หดตัวร้อยละ -10.26 (YoY) ดังนั้น ดุลการค้า เกิดดุลสหรัฐฯ 57.69 ล้านดอลลาร์สหรัฐฯ

การค้าระหว่างประเทศ ในเดือนมิถุนายน 2566 การส่งออกสินค้าของไทยมีมูลค่า 24,826.04 ล้านดอลลาร์สหรัฐฯ หดตัวร้อยละ -6.39 (YoY) ตามกิจกรรมเศรษฐกิจของประเทศคู่ค้าหลักที่ชะลอตัวจากแรงกดดันจากอุปสงค์ของประเทศชะลอตัวตามการใช้นโยบายการเงินที่ตึงตัวเพื่อควบคุมอัตราเงินเฟ้อที่อยู่ในระดับสูง ซึ่งส่งผลกระทบต่อภาคธนาคาร ภาคธุรกิจ และกำลังซื้อของประชาชน รวมถึงความขัดแย้งระหว่างรัสเซีย-ยูเครนที่ยังยืดเยื้อต่อเนื่อง และความผันผวนของค่าเงินบาท การนำเข้าสินค้าของไทย มีมูลค่า 24,768.35 ล้านดอลลาร์สหรัฐฯ หดตัวร้อยละ -10.26 (YoY) ดังนั้น ดุลการค้า เกิดดุลสหรัฐฯ 57.69 ล้านดอลลาร์สหรัฐฯ



การส่งออกสินค้าเกษตรและอุตสาหกรรมเกษตรในเดือนมิถุนายน 2566



- การส่งออกสินค้าเกษตรและอุตสาหกรรมเกษตร มีมูลค่า 4,534.24 ล้านดอลลาร์สหรัฐฯ หดตัวร้อยละ -8.67 (YoY) โดยแบ่งเป็น ส่งออกสินค้าเกษตร มีมูลค่า 2,567.75 ล้านดอลลาร์สหรัฐฯ หดตัวร้อยละ -7.17 (YoY) และส่งออกสินค้าอุตสาหกรรมเกษตร มีมูลค่า 1,966.50 ล้านดอลลาร์สหรัฐฯ หดตัวร้อยละ -10.56 (YoY) โดยภาพรวมสินค้าที่ขยายตัวดี อาทิ ผลไม้สด แช่เย็น แช่แข็ง และแห้ง, น้ำตาลทราย, เครื่องดื่ม ขณะที่สินค้าหดตัว อาทิ ข้าว, อาหารทะเลกระป๋องและแปรรูป เป็นต้น

ที่มา: สำนักงานนโยบายและยุทธศาสตร์การค้า กระทรวงพาณิชย์

ปรับปรุงข้อมูลล่าสุดเมื่อวันที่ 14 ส.ค. 2566

วันที่ 14 สิงหาคม 2566

ฝ่ายเศรษฐกิจและวิชาการ สภาอุตสาหกรรมแห่งประเทศไทย

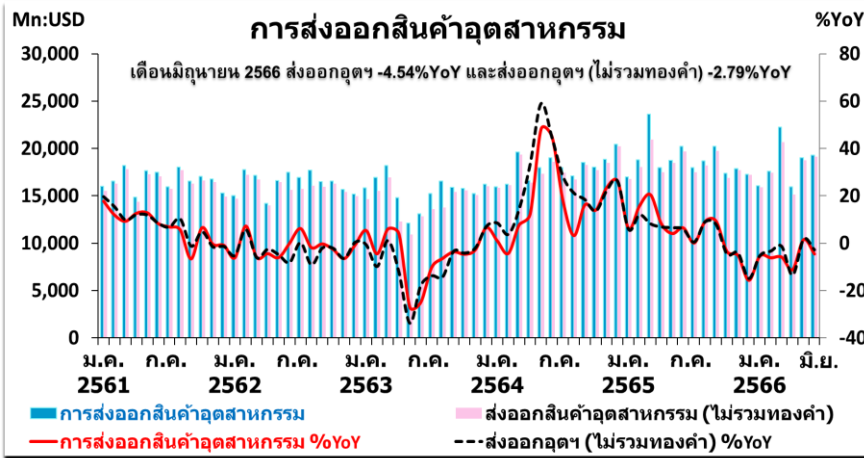
8

การส่งออกสินค้าเกษตรและอุตสาหกรรมเกษตร ในเดือนมิถุนายน 2566 มีมูลค่า 4,534.24 ล้านดอลลาร์สหรัฐฯ หดตัวร้อยละ -8.67 (YoY) โดยแบ่งเป็น ส่งออกสินค้าเกษตร มีมูลค่า 2,567.75 ล้านดอลลาร์สหรัฐฯ หดตัวร้อยละ -7.17 (YoY) และส่งออกสินค้าอุตสาหกรรมเกษตร มีมูลค่า 1,966.50 ล้านดอลลาร์สหรัฐฯ หดตัวร้อยละ -10.56 (YoY)

โดยภาพรวมสินค้าที่ขยายตัวดี อาทิ ผลไม้สด แช่เย็น แช่แข็ง และแห้ง ขยายตัวร้อยละ 14.2 กลับมาขยายตัวหลังจากหดตัวเมื่อเดือนก่อนหน้า ขยายตัวในตลาดจีน มาเลเซีย สหรัฐฯ เกาหลีใต้ และสหรัฐอเมริกาหรับเอมิเรตส์ น้ำตาลทราย ขยายตัวร้อยละ 31.4 ขยายตัวต่อเนื่อง 2 เดือน ขยายตัวในตลาด มาเลเซีย เกาหลีใต้ ฟิลิปปินส์ ลาว และไต้หวัน เครื่องดื่ม ขยายตัวร้อยละ 8.3 ขยายตัวต่อเนื่อง 5 เดือน ขยายตัวในตลาดเวียดนาม เมียนมา จีน ลาว และมาเลเซีย ขณะที่สินค้าหดตัว อาทิ ข้าว หดตัวร้อยละ -15.0 หดตัวในรอบ 6 เดือน หดตัวในตลาดสหรัฐฯ แอฟริกาใต้ อิรัก ฮองกง และแคนาดา แต่ขยายตัวในตลาด อินโดนีเซีย มาเลเซีย จีน โมซัมบิก และเกาหลีใต้ อาหารทะเลกระป๋องและแปรรูป หดตัวร้อยละ -16.7 หดตัวต่อเนื่อง 6 เดือน หดตัวในตลาดสหรัฐฯ ญี่ปุ่น ออสเตรเลีย แคนาดา และแอฟริกาใต้ แต่ขยายตัวในตลาดลิเบีย ซาอุดีอาระเบีย อิสราเอล จีน และกัมพูชา



การส่งออกสินค้าอุตสาหกรรมในเดือนมิถุนายน 2566



- การส่งออกสินค้าอุตสาหกรรม มีมูลค่า 19,316.87 ล้านดอลลาร์สหรัฐ หดตัวร้อยละ -4.54 (YoY) หรือ การส่งออกสินค้าอุตสาหกรรม (ไม่รวมทองคำ) มีมูลค่า 19,125.13 ล้านดอลลาร์สหรัฐ หดตัวร้อยละ -2.79 (YoY) โดยสินค้าที่ขยายตัวดี อาทิ รถยนต์ อุปกรณ์ และส่วนประกอบ, แผงวงจรไฟฟ้า, อัญมณีและเครื่องประดับ (ไม่รวมทองคำ) ขณะที่สินค้าหดตัว อาทิ สินค้าที่เกี่ยวข้องกับน้ำมัน, เครื่องคอมพิวเตอร์อุปกรณ์และส่วนประกอบ เป็นต้น

ที่มา: สำนักงานนโยบายและยุทธศาสตร์การค้า กระทรวงพาณิชย์

ปรับปรุงข้อมูลล่าสุดเมื่อวันที่ 14 ส.ค. 2566

วันที่ 14 สิงหาคม 2566

ฝ่ายเศรษฐกิจและวิชาการ สภาอุตสาหกรรมแห่งประเทศไทย

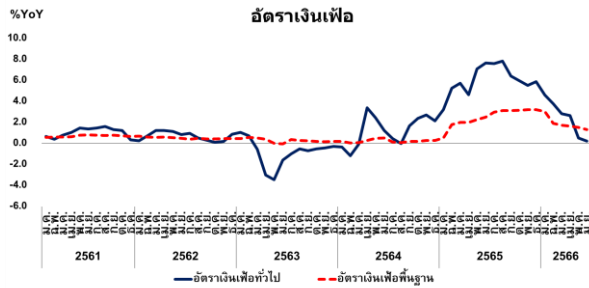
9

การส่งออกสินค้าอุตสาหกรรม ในเดือนมิถุนายน 2566 มีมูลค่า 19,316.87 ล้านดอลลาร์สหรัฐ หดตัวร้อยละ -4.54 (YoY) หรือ การส่งออกสินค้าอุตสาหกรรม (ไม่รวมทองคำ) มีมูลค่า 19,125.13 ล้านดอลลาร์สหรัฐ หดตัวร้อยละ -2.79 (YoY)

โดยสินค้าที่ขยายตัวดี อาทิ รถยนต์ อุปกรณ์ และส่วนประกอบ ขยายตัวร้อยละ 7.2 ขยายตัวต่อเนื่อง 6 เดือน ขยายตัวในตลาดออสเตรเลีย ฟิลิปปินส์ ญี่ปุ่น มาเลเซีย และซาอุดีอาระเบีย แผงวงจรไฟฟ้า ขยายตัว 5.3 ขยายตัวต่อเนื่อง 2 เดือน ขยายตัวในตลาดไต้หวัน จีน สหรัฐฯ ญี่ปุ่น และฟิลิปปินส์ อัญมณีและเครื่องประดับ (ไม่รวมทองคำ) ขยายตัวร้อยละ 31.2 ขยายตัวต่อเนื่อง 2 เดือน ขยายตัวในตลาดฮ่องกง สวิตเซอร์แลนด์ ญี่ปุ่น จีน และอิตาลี ขณะที่สินค้าหดตัว อาทิ สินค้าที่เกี่ยวข้องกับน้ำมัน หดตัวร้อยละ -21.7 หดตัวต่อเนื่อง 11 เดือน หดตัวในตลาดเวียดนาม สิงคโปร์ กัมพูชา ญี่ปุ่น และมาเลเซีย แต่ขยายตัวในจีน อินเดีย ฮ่องกง ปากีสถาน และสหรัฐอาหรับเอมิเรตส์ เครื่องคอมพิวเตอร์อุปกรณ์และส่วนประกอบ หดตัวร้อยละ -20.1 หดตัวต่อเนื่อง 9 เดือน หดตัวในตลาดสหรัฐฯ ฮ่องกง จีน เนเธอร์แลนด์ และญี่ปุ่น แต่ขยายตัวในตลาดสิงคโปร์ มาเลเซีย ออสเตรเลีย เยอรมนี และอินเดีย

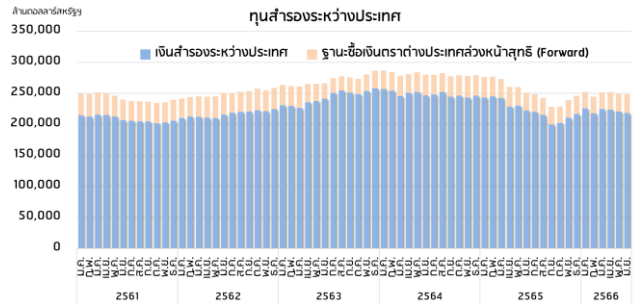


เสถียรภาพเศรษฐกิจภายในประเทศในเดือนมิถุนายน 2566



ที่มา: กองสารสนเทศและดัชนีเศรษฐกิจการค้า สำนักงานนโยบายและยุทธศาสตร์การค้า กระทรวงพาณิชย์

ปรับปรุงข้อมูลล่าสุดเมื่อวันที่ 14 ส.ค. 2566



ที่มา: ธนาคารแห่งประเทศไทย

ปรับปรุงข้อมูลล่าสุดเมื่อวันที่ 14 ส.ค. 2566

- เสถียรภาพเศรษฐกิจภายในประเทศ ในเดือนมิถุนายน 2566 อัตราเงินเฟ้อทั่วไป อยู่ที่ร้อยละ 0.23 (YoY) อัตราเงินเฟ้อพื้นฐาน อยู่ที่ร้อยละ 1.32 (YoY) สัดส่วนหนี้สาธารณะต่อ GDP ณ สิ้นเดือนมิถุนายน 2566 อยู่ที่ร้อยละ 61.15 ต่อ GDP ซึ่งยังอยู่ภายใต้กรอบวินัยการเงินการคลังที่ตั้งไว้ตามพระราชบัญญัติวินัยการเงินการคลังของรัฐ พ.ศ. 2561 สะท้อนสภาพเศรษฐกิจภายในประเทศอยู่ในเกณฑ์ดี
- เสถียรภาพภายนอกประเทศ ในเดือนมิถุนายน 2566 ทุนสำรองระหว่างประเทศอยู่ที่ระดับ 218,227.7 ล้านดอลลาร์สหรัฐ ซึ่งยังอยู่ในระดับมั่นคงและสามารถรองรับความเสี่ยงจากความผันผวนของเศรษฐกิจโลกได้

วันที่ 14 สิงหาคม 2566

ฝ่ายเศรษฐกิจและวิชาการ สภาอุตสาหกรรมแห่งประเทศไทย

10

เสถียรภาพเศรษฐกิจภายในประเทศ ในเดือนมิถุนายน 2566 อัตราเงินเฟ้อทั่วไป อยู่ที่ร้อยละ 0.23 (YoY) อัตราเงินเฟ้อพื้นฐาน อยู่ที่ร้อยละ 1.32 (YoY) สัดส่วนหนี้สาธารณะต่อ GDP ณ สิ้นเดือนมิถุนายน 2566 อยู่ที่ร้อยละ 61.15 ต่อ GDP ซึ่งยังอยู่ภายใต้กรอบวินัยการเงินการคลังที่ตั้งไว้ตามพระราชบัญญัติวินัยการเงินการคลังของรัฐ พ.ศ. 2561 สะท้อนสภาพเศรษฐกิจภายในประเทศอยู่ในเกณฑ์ดี

เสถียรภาพภายนอกประเทศ ในเดือนมิถุนายน 2566 ทุนสำรองระหว่างประเทศ อยู่ที่ระดับ 218,227.7 ล้านดอลลาร์สหรัฐ ซึ่งยังอยู่ในระดับมั่นคงและสามารถรองรับความเสี่ยงจากความผันผวนของเศรษฐกิจโลกได้