



รายงานดัชนีความเชื่อมั่นอุตสาหกรรม

Thai Industries Sentiment Index (TISI)

NOVEMBER 2023

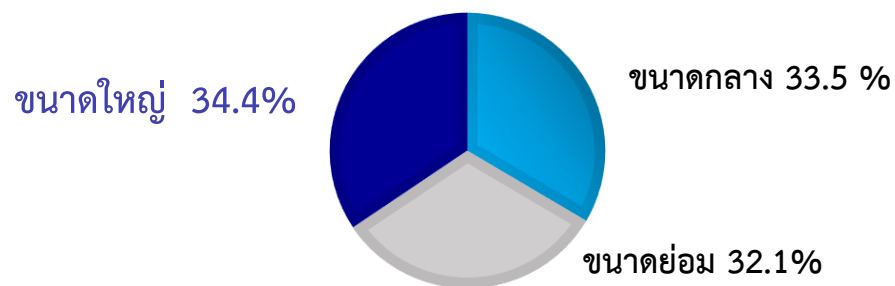
ประจำเดือน พฤศจิกายน 2566

12 ธันวาคม 2566



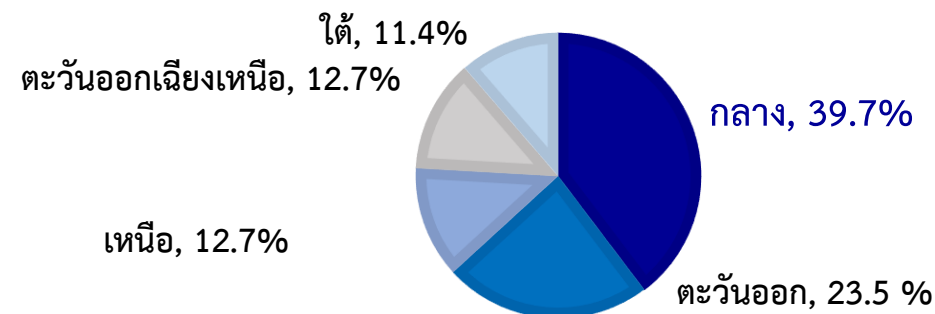
จำแนกตามขนาดอุตสาหกรรม

เดือน พ.ย.66 สัดส่วนของอุตสาหกรรมแต่ละขนาดอยู่ในสัดส่วนใกล้เคียงกัน
ขนาดใหญ่ ตอบกลับมามากที่สุด



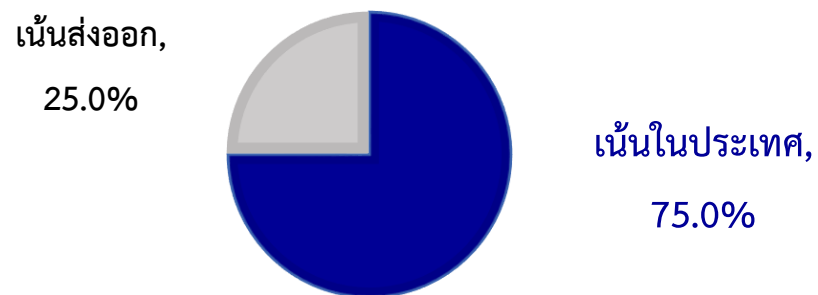
จำแนกตามภูมิภาค

ส่วนใหญ่ 39.7% อยู่ในภาคกลาง ตามด้วยภาคตะวันออก 23.5%



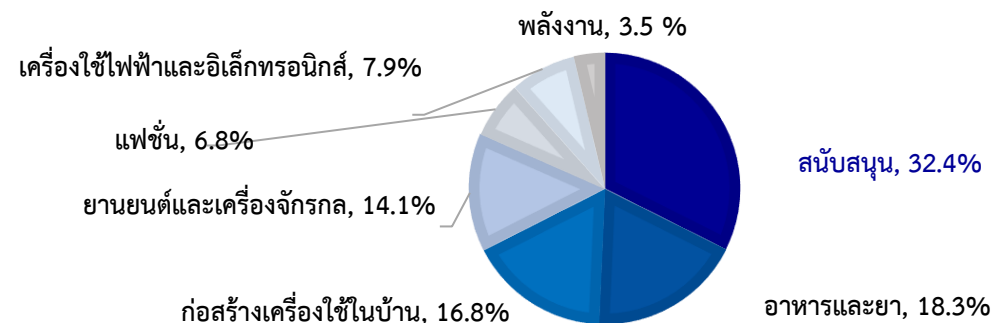
จำแนกตามการส่งออก

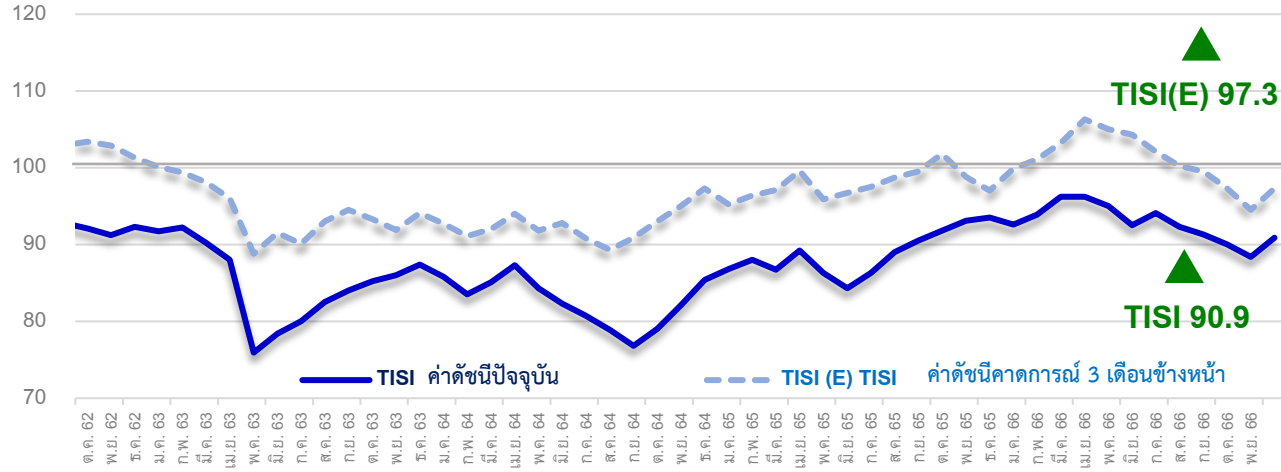
ส่วนใหญ่เน้นลูกค้าในประเทศ



จำแนกตามรายอุตสาหกรรม

ส่วนใหญ่ 32.4% มาจากกลุ่มอุตสาหกรรมสนับสนุน
ตามมาด้วยอาหารและยา, ก่อสร้างและเครื่องใช้ในบ้าน





ปี	2565						2566						
	พ.ย.	ธ.ค.	ม.ค.	ก.พ.	มี.ค.	เม.ย.	พ.ค.	มิ.ย.	ก.ค.	ส.ค.	ก.ย.	ต.ค.	พ.ย.
ปัจจุบัน	93.5	92.6	93.9	96.2	96.2	95.0	92.5	94.1	92.3	91.3	90.0	88.4	90.9
คาดการณ์ 3 เดือนข้างหน้า	97.0	99.9	101.1	103.6	106.3	105.0	104.3	102.1	100.2	99.5	97.3	94.5	97.3

องค์ประกอบหลักของดัชนีฯ	TSI			TSI (E)		
	ต.ค.66	พ.ย.66	เปลี่ยนแปลง	ต.ค.66	พ.ย.66	เปลี่ยนแปลง
1. ยอดคำสั่งซื้อโดยรวม	91.6	94.2	+2.6	100.7	105.6	+4.9
2. ยอดขายโดยรวม	92.5	94.0	+1.5	102.5	105.8	+3.3
3. ปริมาณการผลิต	91.1	95.9	+4.8	99.3	102.6	+3.3
4. ต้นทุนประกอบการ (ผกผัน)	70.6	73.4	+2.8	72.8	73.5	+0.7
5. ผลประกอบการ	88.1	90.5	+2.4	97.1	98.9	+1.8
ดัชนีโดยรวม	88.4	90.9	+2.5	94.5	97.3	+2.8

+ ปัจจัยด้านบวก

- + การขยายตัวของการบริโภค และภาคการท่องเที่ยว
- + มาตรการลดภาระค่าครองชีพประชาชนโดยการปรับราคาน้ำมันและค่าไฟฟ้า
- + มาตรการพักชำระหนี้เกษตรกร ช่วยเพิ่มกำลังซื้อของประชาชน ส่งผลให้การบริโภคและการใช้จ่ายในประเทศเพิ่มขึ้น
- + คำสั่งซื้อและยอดขายที่เพิ่มขึ้นทั้งในกลุ่มสินค้าคงทน และกึ่งคงทนรวมถึงสินค้าอุปโภคบริโภค
- + ภาคการส่งออกมีทิศทางดีขึ้น เนื่องจากอุปสงค์จากประเทศคู่ค้าทยอยฟื้นตัว
- + ภาคการผลิตเร่งขึ้นเพื่อรองรับคำสั่งซื้อและยอดขายที่เพิ่มขึ้นเพื่อรองรับเทศกาลในช่วงปลายปี

- ปัจจัยด้านลบ

- ต้นทุนทางการเงินเพิ่มสูงขึ้นจากการปรับขึ้นอัตราดอกเบี้ยเงินกู้
- ปัญหาหนี้ครัวเรือนที่ยังทรงตัวอยู่ในระดับสูงโดยเฉพาะสินเชื่อส่วนบุคคล และสินเชื่อรถยนต์ กีดกันกำลังซื้อของประชาชน
- ความเข้มงวดของสถาบันการเงินในการปล่อยสินเชื่อ

➔ คาดการณ์ 3 เดือน ข้างหน้า

- + มาตรการกระตุ้นเศรษฐกิจของภาครัฐ อาทิ โครงการ e-Refund และโครงการฟรีวีซ่า รวมถึงมาตรการอื่นๆ ช่วยกระตุ้นการบริโภคในประเทศและการท่องเที่ยวให้เติบโตอย่างต่อเนื่อง
- การปรับขึ้นค่าแรงขั้นต่ำ ส่งผลให้ผู้ประกอบการต้องแบกรับภาระต้นทุนที่สูงขึ้น
- ปัญหาความขัดแย้งทางภูมิรัฐศาสตร์ที่อาจยืดเยื้อและรุนแรงขึ้นส่งผลกระทบต่อราคาพลังงานและราคาวัตถุดิบต่างๆ

ดัชนีความเชื่อมั่นภาคอุตสาหกรรม จำแนกตามกลุ่มอุตสาหกรรม

200



อุตสาหกรรมที่มีค่าดัชนีความเชื่อมั่นฯ เพิ่มขึ้น และ มีค่าดัชนีฯ มากกว่า 100



11 อุตสาหกรรม (พ.ย.66), 10 อุตสาหกรรม (ต.ค.66)

- ยานยนต์
- ชิ้นส่วนและอะไหล่ยานยนต์
- เครื่องปรับอากาศและเครื่องทำความเย็น
- อาหารและเครื่องดื่ม
- โรงกลั่นน้ำมันปิโตรเลียม
- ผู้ผลิตไฟฟ้า
- พลังงานหมุนเวียน
- การพิมพ์และบรรจุภัณฑ์
- อลูมิเนียม
- ดิจิทัล
- เครื่องสำอาง



100



อุตสาหกรรมที่มีค่าดัชนีความเชื่อมั่นฯ เพิ่มขึ้น แต่ มีค่าดัชนีฯ ต่ำกว่า 100



24 อุตสาหกรรม (พ.ย.66), 9 อุตสาหกรรม (ต.ค.66)

- สิ่งทอ
- เครื่องนุ่งห่ม
- หนังและผลิตภัณฑ์หนัง
- รองเท้า
- อัญมณีและเครื่องประดับ
- เหล็ก
- ปูนซีเมนต์
- หลังคาและอุปกรณ์
- แกรนิตและหินอ่อน
- แก้วและกระจก
- เซรามิก
- โรงเลื่อยและโรงอบไม้
- ไม้อัด ไม้บางและวัสดุแผ่น
- เฟอร์นิเจอร์
- เครื่องจักรกลและโลหะการ
- เครื่องจักรกลการเกษตร
- การจัดการเพื่อสิ่งแวดล้อม
- น้ำตาล (13)
- ก๊าซ (10)
- เยื่อและกระดาษ
- หัตถกรรมสร้างสรรค์
- เทคโนโลยีชีวภาพ
- น้ำมันปาล์ม
- หล่อโลหะ



ดัชนีความเชื่อมั่นภาคอุตสาหกรรม จำแนกตามกลุ่มอุตสาหกรรม

200



อุตสาหกรรมที่มีค่าดัชนีความเชื่อมั่นฯ ลดลง แต่ มีค่าดัชนีฯ มากกว่า 100



2 อุตสาหกรรม (พ.ย.66), 3 อุตสาหกรรม (ต.ค.66)

- ยา
- ผู้ผลิตเครื่องมือแพทย์



100



อุตสาหกรรมที่มีค่าดัชนีความเชื่อมั่นฯ ลดลง และ มีค่าดัชนีฯ ต่ำกว่า 100



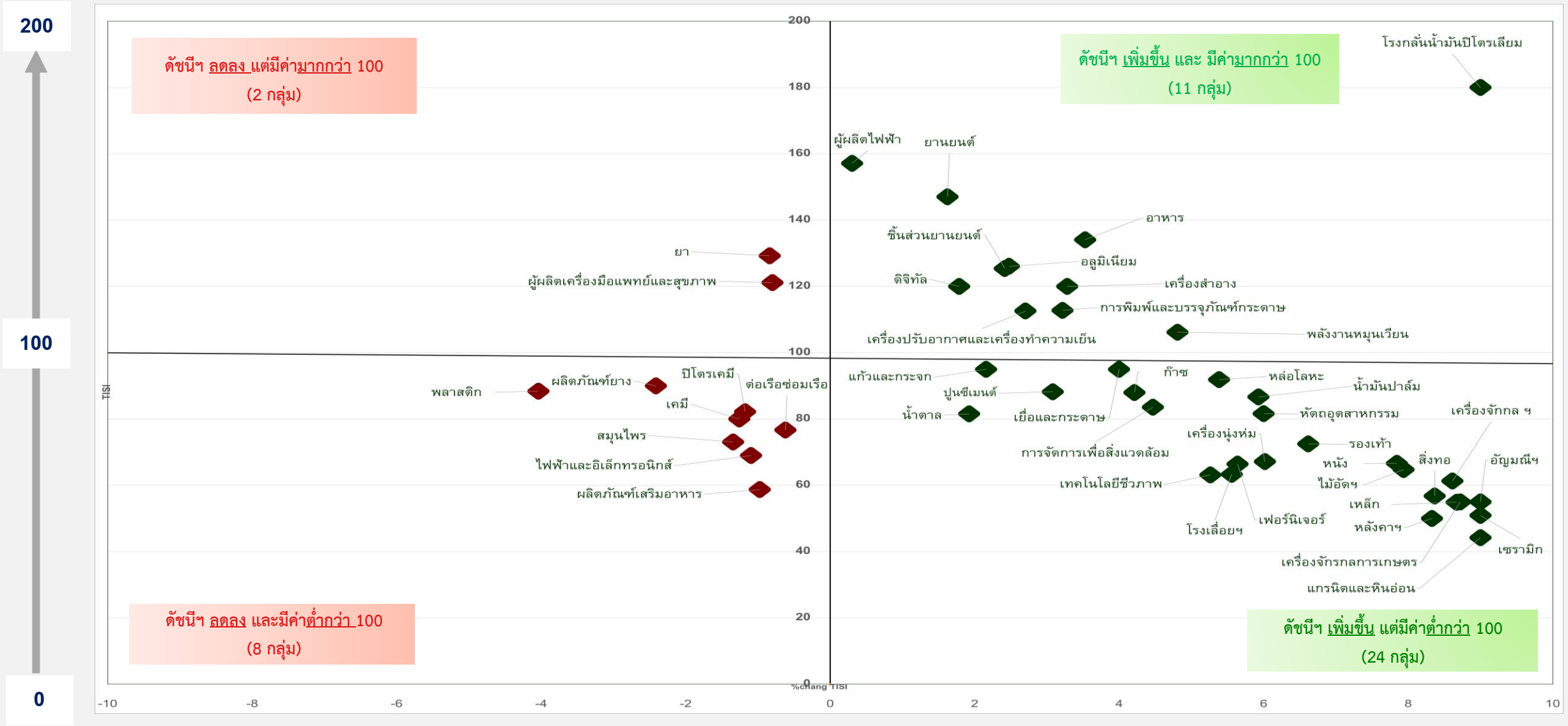
8 อุตสาหกรรม (พ.ย.66), 23 อุตสาหกรรม (ต.ค.66)

- ไฟฟ้าอิเล็กทรอนิกส์
- สมุนไพร
- ปิโตรเคมี
- เคมี
- ผลิตภัณฑ์ยาง
- พลาสติก
- ต่อเรือซ่อมเรือฯ
- ผลิตภัณฑ์เสริมอาหาร



0

กราฟแสดงการกระจายตัวของดัชนีความเชื่อมั่นภาคอุตสาหกรรม 45 กลุ่ม

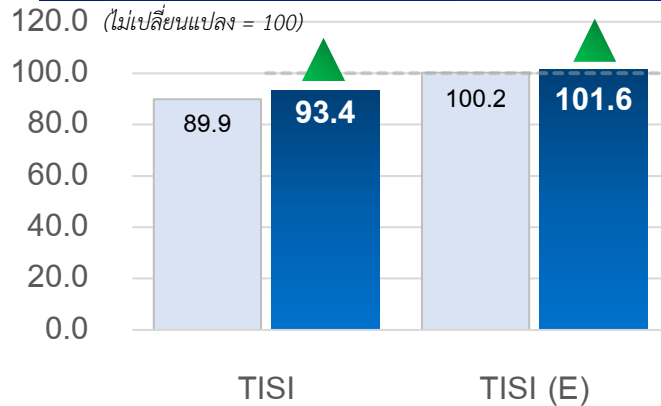


ดัชนีความเชื่อมั่นภาคอุตสาหกรรม จำแนกตามขนาดอุตสาหกรรม

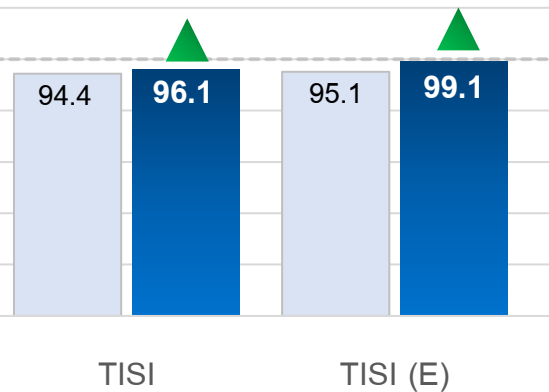


- ดัชนีฯ จำแนกตามขนาดอุตสาหกรรม ทุกขนาดอุตสาหกรรม ปรับตัวเพิ่มขึ้น
- คาดการณ์ 3 เดือนข้างหน้า ทุกขนาดอุตสาหกรรม ปรับตัวเพิ่มขึ้น

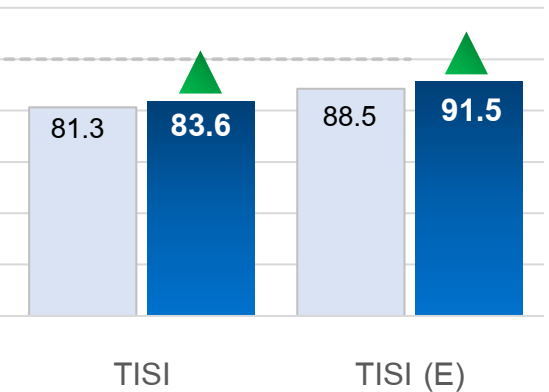
ขนาดย่อม (รายได้ไม่เกิน 100 ล้านบาท)



ขนาดกลาง (รายได้ระหว่าง 100 – 500 ล้านบาท)



ขนาดใหญ่ (รายได้มากกว่า 500 ล้านบาท)



อุตสาหกรรมขนาดย่อม

- + ภาคการท่องเที่ยวขยายตัวต่อเนื่องช่วยสนับสนุนการบริโภคภาคและการใช้จ่ายในประเทศ
- + มาตรการลดราคาน้ำมันดีเซลและค่าไฟฟ้า ช่วยลดต้นทุนการผลิต
- + มาตรการพักชำระหนี้เกษตรกร ช่วยเพิ่มกำลังซื้อของประชาชน
- ปัญหารายได้ลดลงส่งผลให้วัตถุดิบสินค้าเกษตรลดลง
- ต้นทุนทางการเงินและภาระหนี้ของผู้ประกอบการเพิ่มขึ้นจากการปรับขึ้นอัตราดอกเบี้ยเงินกู้

อุตสาหกรรมขนาดกลาง

- + ภาคการผลิตขยายตัวเร่งขึ้น ตามอุปสงค์ที่เพิ่มขึ้น
- + การขยายตัวของภาคการท่องเที่ยวส่งผลดีต่อการบริโภคสินค้าอุตสาหกรรม
- + ต้นทุนการผลิตปรับตัวลดลงจากมาตรการปรับลดค่าไฟฟ้าและราคาน้ำมันดีเซล
- อัตราดอกเบี้ยเงินกู้ที่เพิ่มสูงขึ้น
- ปัญหาหนี้ครัวเรือนที่ยังทรงตัวอยู่ในระดับสูงกดดันกำลังซื้อของประชาชน และความเข้มงวดของสถาบันในการปล่อยสินเชื่อ

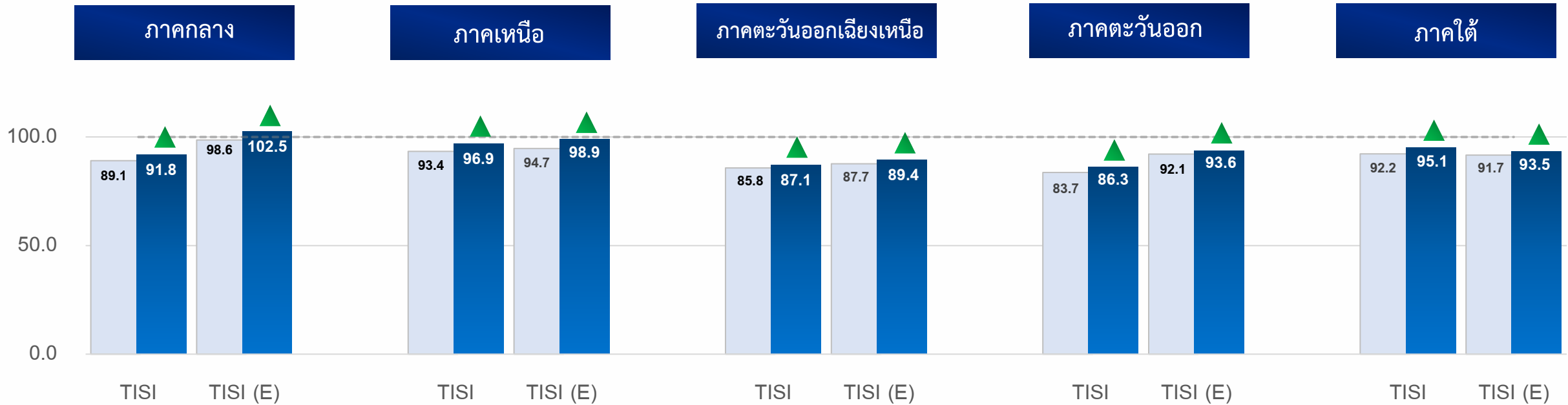
อุตสาหกรรมขนาดใหญ่

- + อุปสงค์ในประเทศฟื้นตัวต่อเนื่องตามการขยายตัวของภาคการท่องเที่ยว
- + คำสั่งซื้อจากตลาดต่างประเทศฟื้นตัวต่อเนื่อง
- + ต้นทุนการดำเนินงานปรับตัวลดลงจากมาตรการภาครัฐปรับลดค่าไฟฟ้าและราคาน้ำมันดีเซล
- ปัญหาหนี้ครัวเรือนที่ยังทรงตัวอยู่ในระดับสูงกดดันกำลังซื้อของประชาชน และความเข้มงวดของสถาบันการเงินในการปล่อยสินเชื่อ

ดัชนีความเชื่อมั่นภาคอุตสาหกรรม จำแนกตามภูมิภาค



- ดัชนีฯ จำแนกตามภูมิภาค ทุกภูมิภาค ปรับเพิ่มขึ้น
- คาดการณ์ 3 เดือนข้างหน้า ทุกภูมิภาค ปรับเพิ่มขึ้น



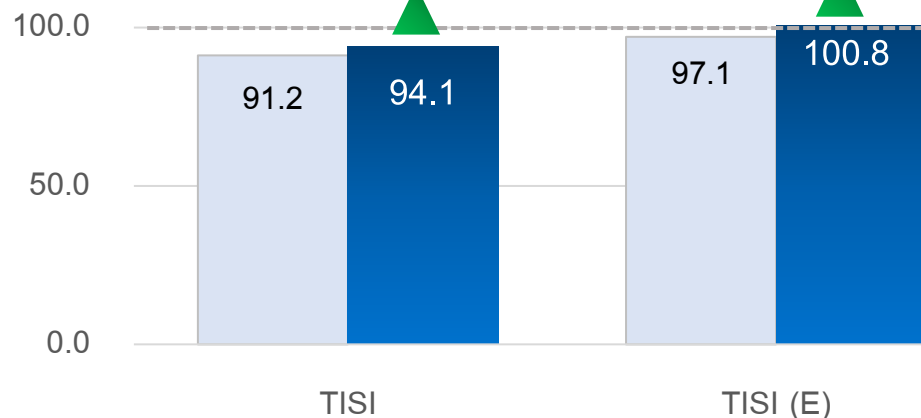
- + **ภาคกลาง** - อุปสงค์ในประเทศเพิ่มขึ้น และการขยายตัวของนักท่องเที่ยวในประเทศและนักท่องเที่ยวต่างชาติ ทำให้การบริโภคและการใช้จ่ายเพิ่มขึ้น/ภาคการผลิตเร่งขึ้นตามอุปสงค์ที่เพิ่มขึ้น
- + **ภาคเหนือ** - การผลิตเพื่อการส่งออกเพิ่มขึ้นโดยเฉพาะอุตสาหกรรมเกษตรแปรรูป/การขยายตัวของอุปสงค์ในประเทศและภาคการท่องเที่ยวส่งผลดีต่อการบริโภคและการใช้จ่ายในภาคเหนือ
- + **ภาคตะวันออกเฉียงเหนือ** - ภาคการผลิตขยายตัวตามอุปสงค์ในประเทศและอุปสงค์ต่างประเทศที่เพิ่มขึ้น/มาตรการพักหนี้เกษตรกรช่วยลดภาระเกษตรกรและส่งผลดีต่อการบริโภคและการใช้จ่ายในภูมิภาค
- + **ภาคตะวันออก** - ภาคการผลิตเร่งขึ้น เพื่อรองรับการขยายตัวของอุปสงค์ในประเทศและอุปสงค์ต่างประเทศที่ยั่งยืน / การขยายตัวของนักท่องเที่ยวในประเทศและต่างชาติ ส่งผลดีต่อการบริโภคและการใช้จ่าย/โครงการก่อสร้างเพิ่มขึ้น ส่งผลดีต่ออุตสาหกรรมที่เกี่ยวข้องกับวัสดุก่อสร้าง
- + **ภาคใต้** - อุปสงค์ในประเทศและต่างประเทศเพิ่มขึ้น ส่งผลดีต่อภาคการผลิต/การขยายตัวของภาคการท่องเที่ยว ช่วยให้การบริโภคและการใช้จ่ายในภาคใต้เพิ่มขึ้น

ดัชนีความเชื่อมั่นภาคอุตสาหกรรม จำแนกตามตลาด

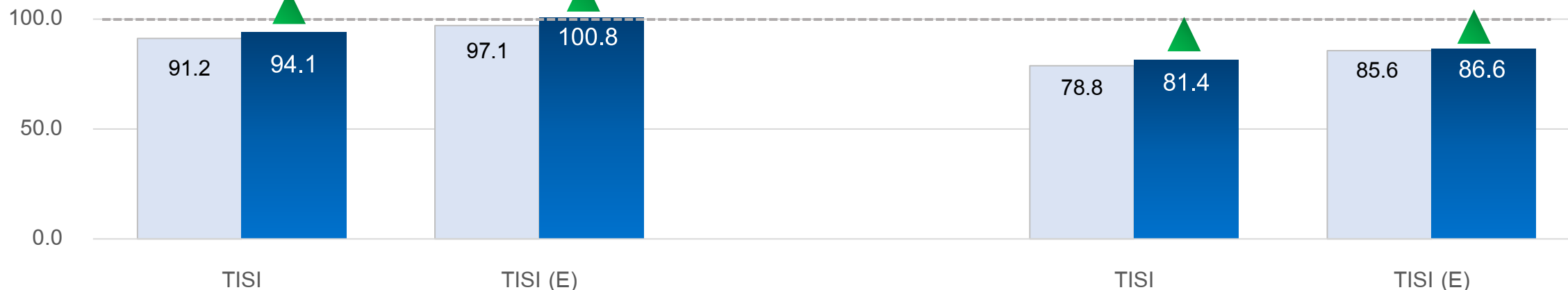


- ดัชนีฯ ที่เน้นตลาดในประเทศ และ ที่เน้นตลาดต่างประเทศ ปรับตัวเพิ่มขึ้น
- คาดการณ์ 3 เดือนข้างหน้า ดัชนีฯ ที่เน้นตลาดในประเทศ และที่เน้นตลาดต่างประเทศ ปรับตัวเพิ่มขึ้น

เน้นตลาดในประเทศ



เน้นตลาดต่างประเทศ



เน้นตลาดในประเทศ

- + การขยายตัวของภาคการท่องเที่ยวทั้งชาวไทยและชาวต่างชาติ
- + มาตรการลดภาระค่าครองชีพประชาชนโดยการปรับราคาน้ำมันและค่าไฟฟ้า
- + มาตรการพักชำระหนี้เกษตรกร ช่วยเพิ่มกำลังซื้อของประชาชน ส่งผลให้การบริโภคและการใช้จ่ายในประเทศเพิ่มขึ้น
- + ต้นทุนการดำเนินธุรกิจลดลงจากมาตรการปรับลดราคาน้ำมันดีเซลและค่าไฟฟ้า
- ต้นทุนทางการเงินสูงขึ้น เนื่องจากอัตราดอกเบี้ยเงินกู้ที่เพิ่มขึ้น
- ปัญหาหนี้ครัวเรือนที่ยังทรงตัวอยู่ในระดับสูงกดดันกำลังซื้อของประชาชน และความเข้มงวดของสถาบันการเงินในการปล่อยสินเชื่อ

เน้นตลาดต่างประเทศ

- + ภาคการส่งออกมีทิศทางดีขึ้น เนื่องจากอุปสงค์จากประเทศคู่ค้าทยอยฟื้นตัวโดยเฉพาะจากสหรัฐฯ ญี่ปุ่น และอาเซียน
- + ภาคการผลิตเร่งขึ้นเพื่อรองรับคำสั่งซื้อและยอดขายที่เพิ่มขึ้นเพื่อรองรับเทศกาลในช่วงปลายปี
- ความไม่แน่นอนของเศรษฐกิจโลกที่ยังกดดันการฟื้นตัวของภาคการส่งออก
- ปัญหาความขัดแย้งทางภูมิรัฐศาสตร์ที่อาจยืดเยื้อและรุนแรงขึ้นส่งผลกระทบต่อราคาพลังงานและราคาวัตถุดิบต่างๆ

ปัจจัยที่ผู้ประกอบการมีความกังวลลดลง



เศรษฐกิจโลก



ร้อยละ (%) ของผู้ตอบคำถามที่มีความกังวลต่อปัจจัยต่างๆ ลดลง

- เนื่องจากเศรษฐกิจประเทศคู่ค้ามีทิศทางดีขึ้น โดยเฉพาะสหรัฐฯ ญี่ปุ่น และอาเซียน ส่งผลดีต่อภาคการส่งออก
- ขณะที่คำสั่งซื้อจากต่างประเทศเพิ่มขึ้นเพื่อรองรับเทศกาลช่วงปลายปี



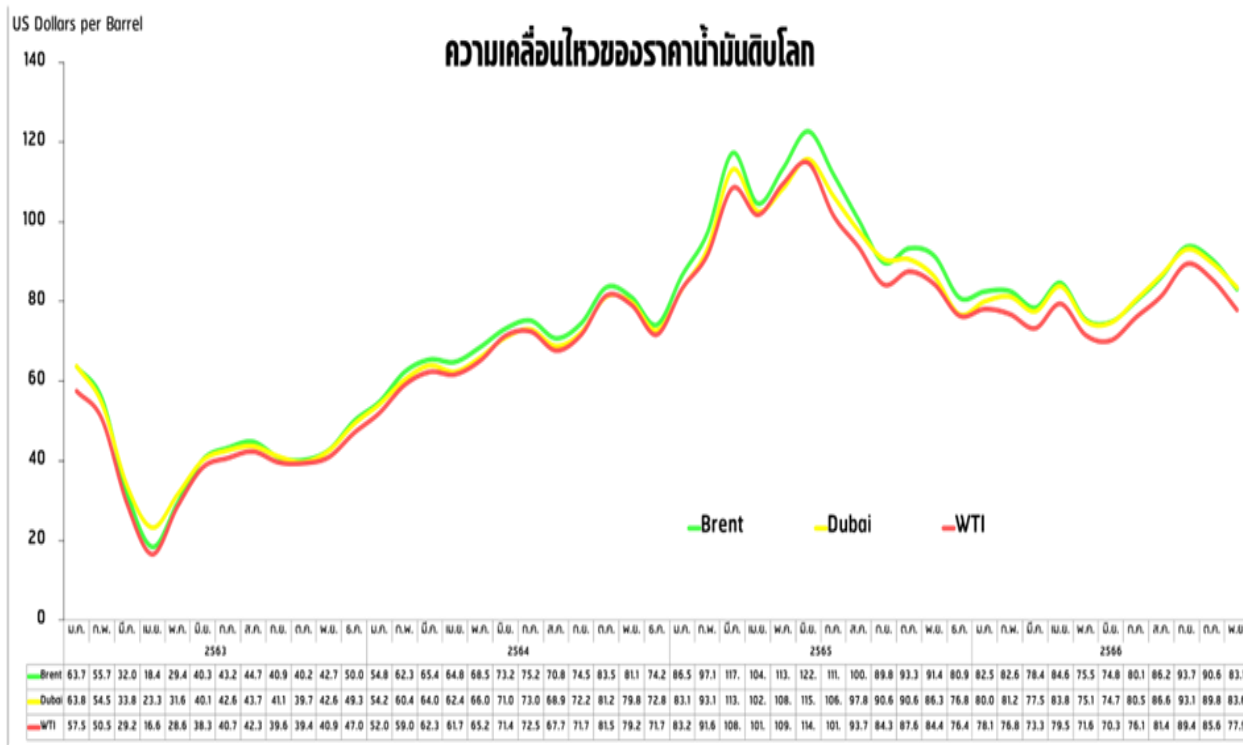
ปัจจัยที่ผู้ประกอบการมีความกังวลลดลง



ราคาน้ำมัน



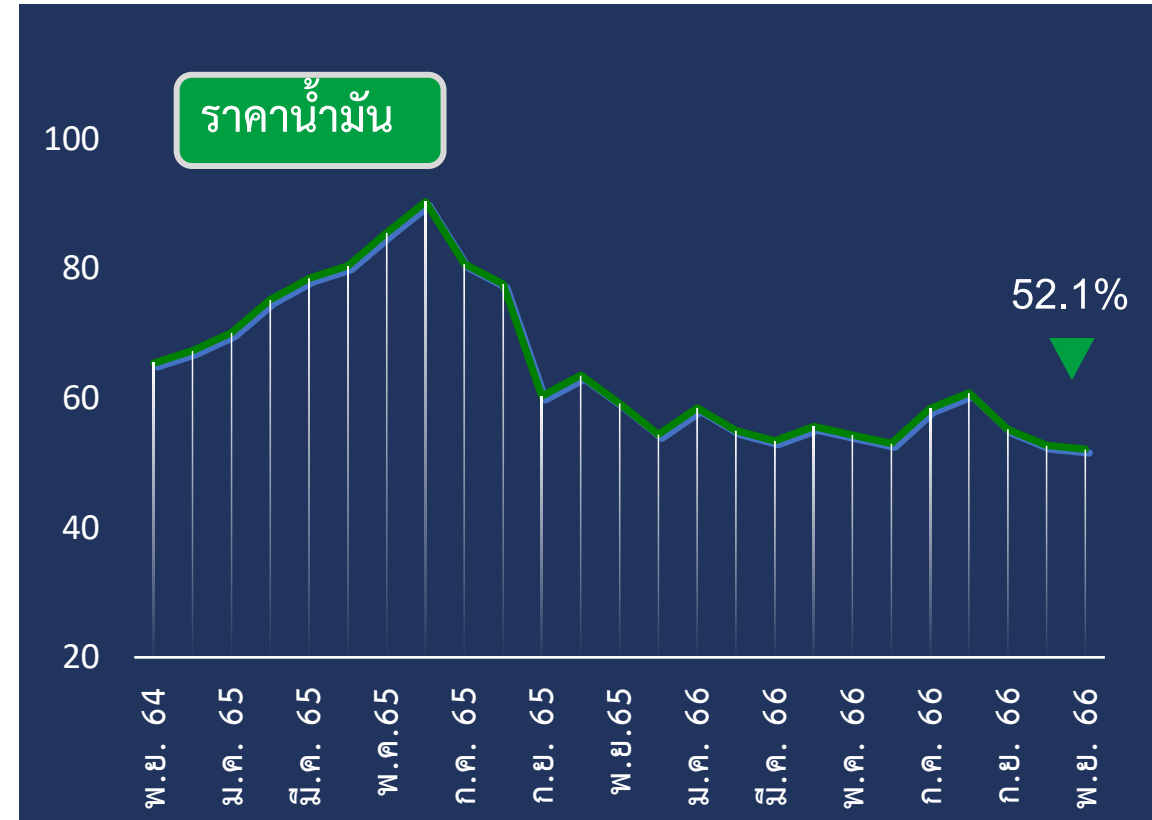
ร้อยละ (%) ของผู้ตอบคำถามที่มีความกังวลต่อปัจจัยต่างๆ ลดลง



ที่มา: Federal Reserve Bank of St.Louis, IndexMundi.

ปรับปรุงข้อมูลล่าสุดเมื่อวันที่ 3 ธ.ค. 2566

หมายเหตุ: *ใช้ข้อมูล Oilprice.com ราคาเดือน ต.ค. ณ วันที่ 31 ต.ค. และราคาเดือน พ.ย. ณ วันที่ 30 พ.ย. 66 ในช่วงระหว่างวันซื้อขาย (**ราคา Dubai)



ปัจจัยที่ผู้ประกอบการมีความกังวลลดลง



เศรษฐกิจในประเทศ



ร้อยละ (%) ของผู้ตอบคำถามที่มีความกังวลต่อปัจจัยต่างๆ ลดลง

- เศรษฐกิจในประเทศฟื้นตัวช้าแบบค่อยเป็นค่อยไป โดยมีแรงสนับสนุนจากการบริโภคในประเทศและภาคการท่องเที่ยวที่ยังขยายตัวต่อเนื่อง



ปัจจัยที่ผู้ประกอบการมีความกังวลลดลง



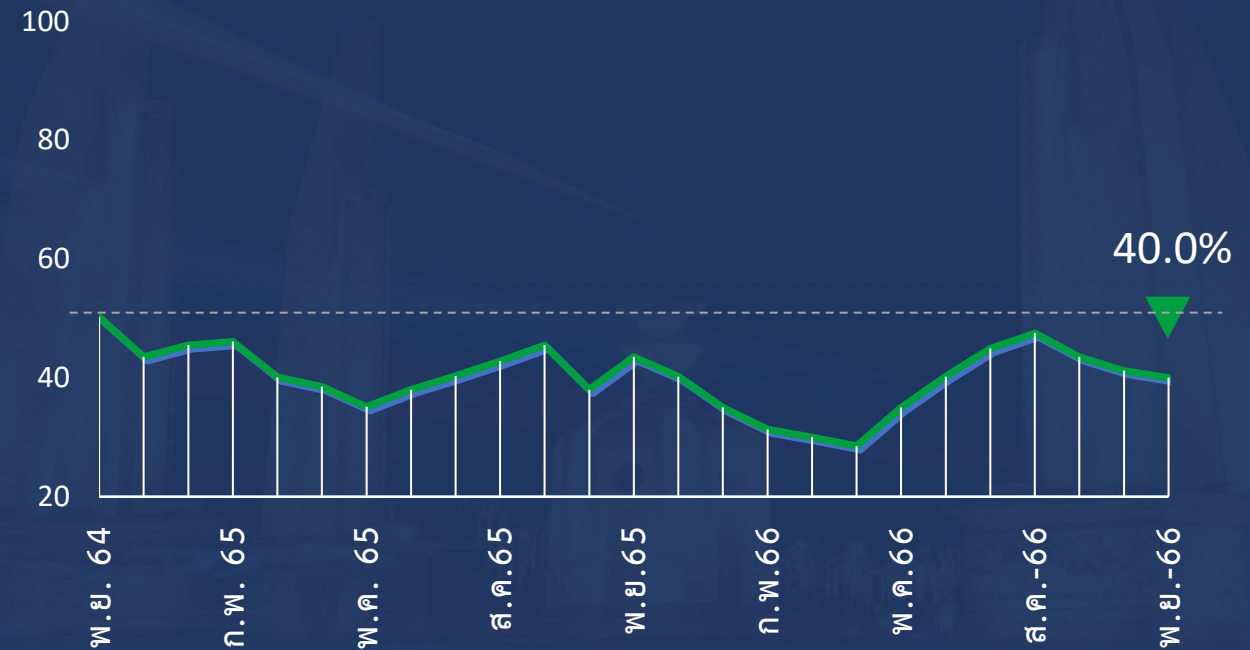
การเมือง



ร้อยละ (%) ของผู้ตอบคำถามที่มีความกังวลต่อปัจจัยต่างๆ ลดลง

+ เนื่องจากนโยบายของภาครัฐที่มีความชัดเจน
ช่วยสร้างความเชื่อมั่นผู้ประกอบการในประเทศและ นัก
ลงทุน

สถานการณ์การเมืองในประเทศ



ปัจจัยที่ผู้ประกอบการมีความกังวลเพิ่มขึ้น



อัตราดอกเบี้ยเงินกู้



ร้อยละ (%) ของผู้ตอบคำถามที่มีความกังวลต่อปัจจัยต่างๆ เพิ่มขึ้น



ปัจจัยที่ผู้ประกอบการมีความกังวลเพิ่มขึ้น



อัตราแลกเปลี่ยน

(USD/THB)*



ร้อยละ (%) ของผู้ตอบคำถามที่มีความกังวลต่อปัจจัยต่างๆ เพิ่มขึ้น

ค่าเงินบาทต่อดอลลาร์สหรัฐฯ



%

อัตราแลกเปลี่ยน





- 1) ขอให้พิจารณาปรับลดค่าไฟฟ้าผันแปร Ft งวดที่ 1 (ม.ค.-เม.ย.) ปี 2567 ให้อยู่ในระดับที่เหมาะสม รวมถึงเร่งปรับโครงสร้างราคาค่าไฟฟ้าให้เกิดความเป็นธรรมทั้งผู้ผลิตและผู้ใช้
- 2) เสนอให้ภาครัฐพิจารณาขยายเวลามาตรการตรึงราคาน้ำมันดีเซล 30 บาทต่อลิตร ที่จะสิ้นสุดในวันที่ 31 ธันวาคม 2566 รวมถึงมาตรการลดราคาขายปลีกกลุ่มน้ำมันเบนซินลง 2.50 บาทต่อลิตร ที่จะสิ้นสุดในวันที่ 31 มกราคม 2567 เพื่อช่วยลดภาระให้แก่ประชาชนและลดต้นทุนในการดำเนินธุรกิจ
- 3) ขอให้ภาครัฐเข้มงวดการตรวจจับสินค้าที่ไม่ได้คุณภาพโดยเฉพาะสินค้าออนไลน์ที่ได้รับคามนิยมอย่างสูง เพื่อความปลอดภัยของผู้บริโภค รวมทั้งสกัดกั้นการนำเข้าสินค้าที่สำแดงเท็จ ซึ่งเป็นสินค้าที่ไม่ได้มาตรฐาน มอก. และ อย.

