

รายงานสรุปสถานการณ์และภาวะอุตสาหกรรม สิ่งทอและเครื่องนุ่งห่มไทย

เดือนธันวาคม 2566

สถาบันพัฒนาอุตสาหกรรมสิ่งทอ
(Thailand Textile Institute: THTI)

31 มกราคม 2567

ส่งออกสิ่งทอไทยทรุด 15 เดือนติดต่อกัน

- ส่งออกสิ่งทอไทย ลดลงต่อเนื่องติดต่อกัน 15 เดือน (ตั้งแต่เดือนตุลาคม 2565 ถึง ธันวาคม 2566)
- และส่งออก **ลดลง** ตลอด Supply Chain ของอุตสาหกรรมสิ่งทอเครื่องนุ่งห่มไทย ติดต่อกัน 13 เดือน (ตั้งแต่เดือนพฤศจิกายน 2565 ถึงปัจจุบัน)

มกราคม 2566	กุมภาพันธ์ 2566	มีนาคม 2566	เมษายน 2566	พฤษภาคม 2566	มิถุนายน 2566
▼14.2%	▼16.8%	▼14.1%	▼14.0%	▼9.2%	▼17.9%
(463.3) ล้านดอลลาร์สหรัฐ	(494.4) ล้านดอลลาร์สหรัฐ	(555.5) ล้านดอลลาร์สหรัฐ	(469.3) ล้านดอลลาร์สหรัฐ	(548.7) ล้านดอลลาร์สหรัฐ	(507.6) ล้านดอลลาร์สหรัฐ
กรกฎาคม 2566	สิงหาคม 2566	กันยายน 2566	ตุลาคม 2566	พฤศจิกายน 2566	ธันวาคม 2566
▼15.3%	▼12.8%	▼14.6%	▼1.9%	▼7.1%	▼1.7%
(487.7) ล้านดอลลาร์สหรัฐ	(508.6) ล้านดอลลาร์สหรัฐ	(508.4) ล้านดอลลาร์สหรัฐ	(509.4) ล้านดอลลาร์สหรัฐ	(498.1) ล้านดอลลาร์สหรัฐ	(483.2) ล้านดอลลาร์สหรัฐ

หมายเหตุ : อัตราการเติบโต (Growth Rate) เมื่อเทียบกับช่วงเดียวกันของปีก่อน (%YoY)

ที่มาข้อมูล : ศูนย์เทคโนโลยีสารสนเทศและการสื่อสาร สำนักงานปลัดกระทรวงพาณิชย์
รวบรวมและวิเคราะห์ : สถาบันพัฒนาอุตสาหกรรมสิ่งทอ ศูนย์ข้อมูลฯ (แผนกข้อมูลอุตสาหกรรม)

สรุปมูลค่าและตลาดส่งออกอุตสาหกรรมสิ่งทอและเครื่องนุ่งห่มไทย (ธันวาคม 2566)

มูลค่าส่งออกสิ่งทอและเครื่องนุ่งห่มไทย

ตลาดส่งออกสิ่งทอและเครื่องนุ่งห่มไทย

	ธันวาคม 2565	ธันวาคม 2566
มูลค่า (ล้านดอลลาร์สหรัฐ)	491.4	483.2
อัตราการขยายตัว (% YoY)	-18.3%	-1.7%

Top 3 export markets of textile and clothing in December 2023 %Δ (YoY) :-



USA

+0.3%YoY

Share 18.8%



Japan

-5.4%YoY

Share 11.8%



Vietnam

+12.1%YoY

Share 9.2%

ภาพรวมการส่งออกของอุตสาหกรรมสิ่งทอและเครื่องนุ่งห่มไทย ในเดือนธันวาคม 2566 **ปรับตัวลดลงร้อยละ 1.7** เมื่อเทียบกับช่วงเดียวกันของปีก่อน (YoY) เป็นการลดลงตลอด Supply Chain ของอุตสาหกรรม (ติดต่อกันเป็นเดือนที่ 11 ในปี 2566) ทั้งกลุ่มสิ่งทอและเครื่องนุ่งห่ม (โดยกลุ่มสิ่งทอ **ปรับตัวลดลงร้อยละ 1.4** และกลุ่มเครื่องนุ่งห่ม **ปรับตัวลดลงร้อยละ 2.3**) ขณะที่ตลาดส่งออกหลักใน 3 อันดับแรก พบว่า การส่งออกไปยังตลาดสหรัฐอเมริกาและเวียดนาม **ขยายตัวเพิ่มขึ้นร้อยละ 0.3** และ **12.1** แต่การส่งออกไปยังตลาดญี่ปุ่น **ปรับตัวลดลงร้อยละ 5.4** ตามลำดับ

สรุปมูลค่าและตลาดส่งออกอุตสาหกรรมสิ่งทอและเครื่องนุ่งห่มไทย ในปี พ.ศ. 2566 (สะสม) 12 เดือน (เดือนมกราคม-ธันวาคม 2566)

มูลค่าส่งออกสิ่งทอและเครื่องนุ่งห่มไทย

ตลาดส่งออกสิ่งทอและเครื่องนุ่งห่มไทย

Top 3 export markets of textile and clothing in January-December 2023 %Δ (YoY) :-



USA

-15.0%YoY

Share 18.2%



Japan

-6.1%YoY

Share 11.8%



Vietnam

-10.3%YoY

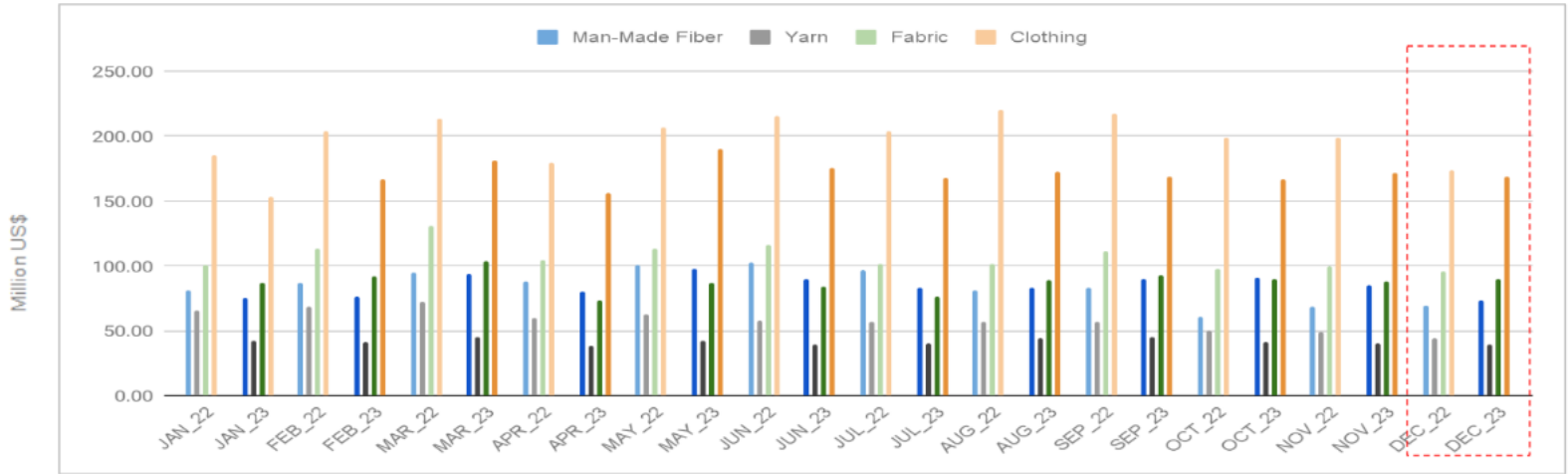
Share 7.9%

	เดือนมกราคม-ธันวาคม (2565)	เดือนมกราคม-ธันวาคม (2566)
มูลค่า (ล้านดอลลาร์สหรัฐ)	6,850.1	6,033.6
อัตราการขยายตัว (% YoY)	+5.0%	-11.9%

ภาพรวมการส่งออกของอุตสาหกรรมสิ่งทอและเครื่องนุ่งห่มไทย ในปี พ.ศ. 2566 พบว่า **ปรับตัวลดลงร้อยละ 11.9** เมื่อเทียบกับช่วงเดียวกันของปีก่อน (YoY) ขณะเดียวกันตลาดส่งออกหลักใน 3 อันดับแรก ทั้งสหรัฐอเมริกา ญี่ปุ่น และ เวียดนาม ปรับตัวลดลงร้อยละ **15.0, 6.1** และ **10.3** ตามลำดับ ผลสืบเนื่องจากเศรษฐกิจภายในประเทศคู่ค้าหลักที่มีความผันผวน บวกกับกำลังซื้อที่ถดถอยตลอดทั้งปี จึงส่งผลต่อการส่งออกสิ่งทอและเครื่องนุ่งห่มของไทยในปีที่ผ่านมา ปรับตัวลดลงตามเช่นกัน

มูลค่าการส่งออกสิ่งทอและเครื่องนุ่งห่มไทย (แยกตาม 4 ผลิตภัณฑ์หลัก)

Textile and Clothing Exports : Fiber-Yarn-Fabric-Clothing



2023	JAN	FEB	MAR	APR	MAY	JUN	JUL	AUG	SEP	OCT	NOV	DEC	DEC 2023_%Δ	
													MoM	YoY
M-M Fiber	75.6	76.0	93.9	79.9	98.2	90.5	83.7	83.4	89.7	91.4	85.0	73.1	-14.0	+4.1
Yarn	42.3	41.7	45.8	39.0	42.9	39.8	40.2	44.5	45.2	41.9	40.2	39.6	-1.4	-10.2
Fabric	87.3	92.1	104.1	73.5	87.4	83.9	76.9	89.4	93.3	90.5	88.0	90.1	+2.6	-5.9
Clothing	153.0	167.3	181.3	156.1	189.7	175.8	167.7	172.4	168.9	167.3	171.6	169.1	-1.4	-2.3

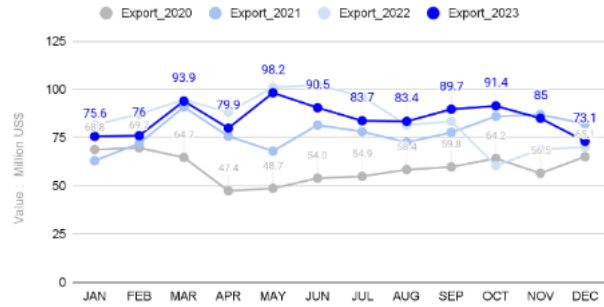
เมื่อพิจารณามูลค่าการส่งออกใน 4 ผลิตภัณฑ์หลัก ประกอบด้วย เส้นใยประดิษฐ์ เส้นด้าย ผ้าผืน และเครื่องนุ่งห่มในเดือนธันวาคม 2566 พบว่า การส่งออกทั้ง 4 ผลิตภัณฑ์ ปรับตัวลดลงเกือบทุกรายการการผลิตเมื่อเทียบกับเดือนก่อน (MoM) และเมื่อเทียบกับเดือนเดียวกันของปีก่อน (YoY)

มูลค่าการส่งออกสิ่งทอและเครื่องนุ่งห่มไทย (เส้นใยประดิษฐ์-เส้นด้าย-ผ้าผืน-เครื่องนุ่งห่ม)

Textile and Clothing Exports : %Δ (MoM)

Thailand Export of Fiber

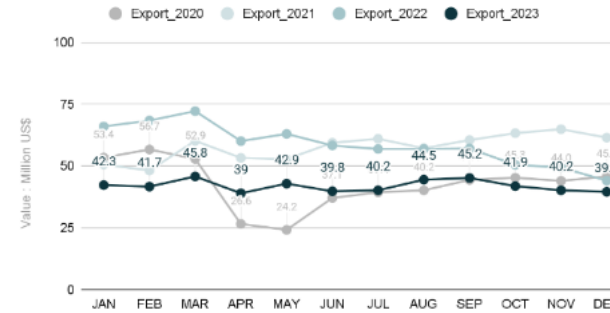
Commodity : Textile, Fiber (Man-made fiber)



- +16.5% MoM**
[Value : 11.3 MUS\$]
[Share 15.5%]
- +40.6% MoM**
[Value : 9.2 MUS\$]
[Share 12.5%]
- +8.5% MoM**
[Value : 7.5 MUS\$]
[Share 10.2%]

Thailand Export of Yarn

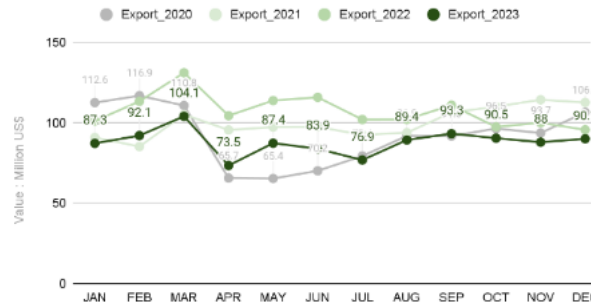
Commodity : Textile, Yarn (Yarn and man-made filament)



- +7.6% MoM**
[Value : 6.6 MUS\$]
[Share 16.5%]
- +5.0% MoM**
[Value : 4.7 MUS\$]
[Share 11.9%]
- +16.3% MoM**
[Value : 3.2 MUS\$]
[Share 8.0%]

Thailand Export of Fabric

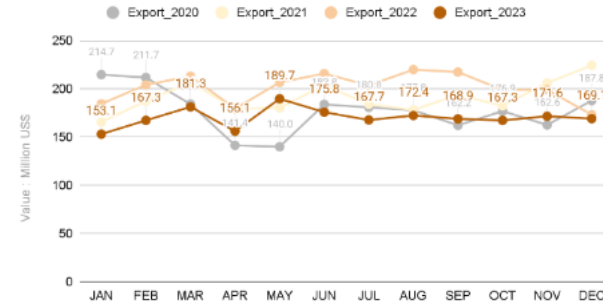
Commodity : Textile, Fabric (Woven fabric of cotton, man-made fibre, silk or silk waste and other textile material)



- +2.7% MoM**
[Value : 23.3 MUS\$]
[Share 25.9%]
- +8.8% MoM**
[Value : 9.0 MUS\$]
[Share 9.9%]
- +49.8% MoM**
[Value : 7.0 MUS\$]
[Share 7.8%]

Thailand Export of Clothing

Commodity : Clothing (Articles of apparel and clothing accessories)



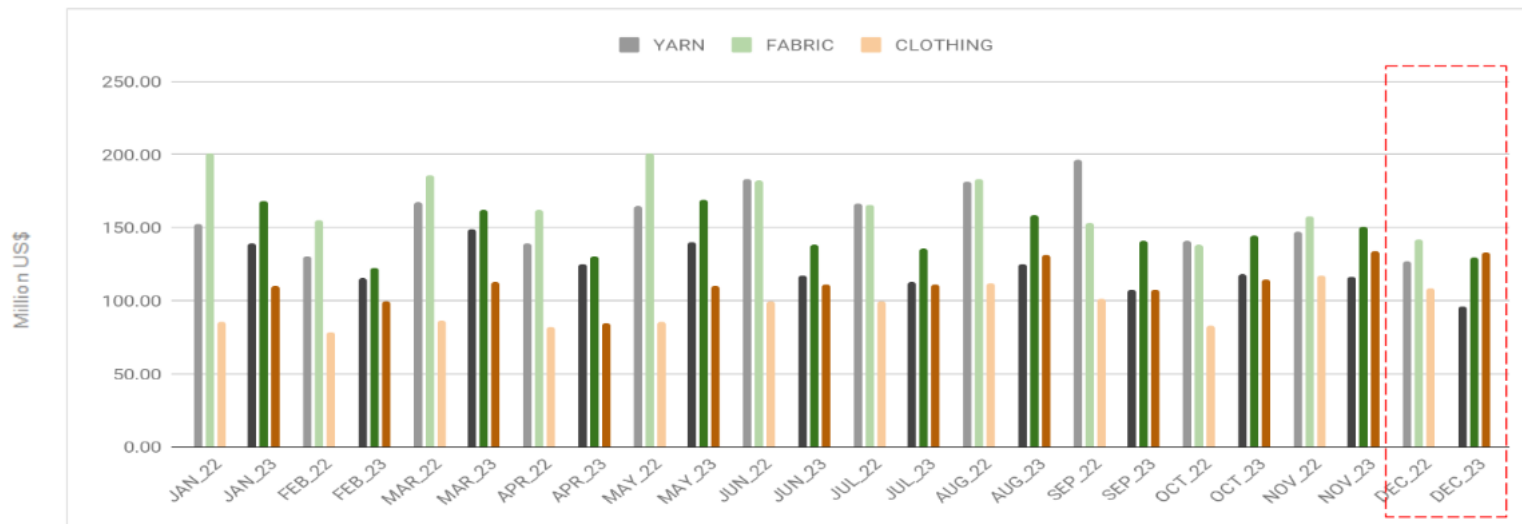
- +7.5% MoM**
[Value : 61.5 MUS\$]
[Share 36.4%]
- 15.0% MoM**
[Value : 21.7 MUS\$]
[Share 12.8%]
- +6.6% MoM**
[Value : 7.6 MUS\$]
[Share 4.5%]

เมื่อเทียบกับ
เดือนก่อน
(MoM)

เมื่อพิจารณามูลค่าการส่งออกของ 4 ผลิตภัณฑ์หลัก ประกอบด้วย เส้นใยประดิษฐ์ เส้นด้าย ผ้าผืน และเครื่องนุ่งห่ม ในเดือนธันวาคม 2566 พบว่า การส่งออกทั้ง 4 ผลิตภัณฑ์ ลดลงเกือบทุกรายการการผลิตเมื่อเทียบกับเดือนก่อน (MoM) ยกเว้นการส่งออกผ้าผืนที่ในเดือนนี้ ขยายตัวเพิ่มขึ้นร้อยละ 2.6 จากการผลิตผ้าผืนของไทยไปยังตลาดเวียดนาม กัมพูชา และบังกลาเทศ ที่ขยายตัวเพิ่มขึ้นร้อยละ 2.7, 8.8 และ 49.8 ตามลำดับ

มูลค่าการนำเข้าสิ่งทอและเครื่องนุ่งห่มไทย (แยกตาม 3 ผลิตภัณฑ์หลัก)

Textile and Clothing Imports : Yarn-Fabric-Clothing



2023	JAN	FEB	MAR	APR	MAY	JUN	JUL	AUG	SEP	OCT	NOV	DEC	DEC 2023_%Δ	
													MoM	YoY
Yarn*	138.9	115.0	148.4	124.8	140.0	117.1	112.6	125.0	107.3	118.0	116.7	95.8	-17.9	-24.4
Fabric	168.6	122.7	161.8	130.6	168.7	138.1	135.5	158.4	141.3	144.7	150.5	129.8	-13.7	-8.3
Clothing	110.3	99.5	113.0	84.6	110.4	110.8	110.8	131.5	107.4	114.6	133.5	133.1	-0.3	+22.7

เมื่อพิจารณามูลค่าการนำเข้าแยกตาม 3 ผลิตภัณฑ์หลัก ประกอบด้วย เส้นด้าย ผ้าผืน และเครื่องนุ่งห่ม ในเดือนธันวาคม 2566 พบว่า นำเข้าลดลงในทุกรายการผลิตภัณฑ์เมื่อเทียบกับเดือนก่อน (MoM) และลดลงเกือบทุกรายการผลิตภัณฑ์เมื่อเทียบกับเดือนเดียวกันของปีก่อน (YoY) ยกเว้นการนำเข้าผลิตภัณฑ์เครื่องนุ่งห่ม เพิ่มขึ้นร้อยละ 22.7 (YoY)

สรุปภาพรวมมูลค่าการส่งออกสิ่งทอและเครื่องนุ่งห่มไทย ไปยังตลาดสำคัญ (5 อันดับแรก) เดือนธันวาคม 2566 และ (สะสม) 12 เดือน (เดือนมกราคม-ธันวาคม 2566)

Overview of Thailand's **Export Markets** of Textile and Clothing in Jan.-Dec. 2023 --- and in December 2023

Total of **Export January-December 2023** Value **6,033.6** MU\$, Growth **-11.9%** YoY

--- Total of **Export December 2023** Value **483.2** MU\$, Growth **-1.7%** YoY and Growth **-3.0%** MoM



- สรุปภาพรวมการส่งออกสิ่งทอและเครื่องนุ่งห่มไทย ในเดือนธันวาคม 2566 มีมูลค่า **483.2** ล้านดอลลาร์สหรัฐ ปรับตัวลดลงร้อยละ **1.7** เมื่อเทียบกับเดือนเดียวกันของปีก่อน (YoY)
- โดยเป็นการปรับตัวลดลงตลอด Supply Chain ของอุตสาหกรรมสิ่งทอและเครื่องนุ่งห่มไทย (ติดต่อกัน 11 ในปี พ.ศ. 2566)
- และเมื่อพิจารณาในภาพรวมด้านมูลค่าการส่งออกสิ่งทอและเครื่องนุ่งห่มไทยไปยังตลาดสำคัญใน 5 อันดับแรก จัดเรียงตามมูลค่าการส่งออกในเดือนดังกล่าว พบว่า ขยายตัวเพิ่มขึ้นเกือบทุกตลาด ยกเว้นการส่งออกไปยังตลาดญี่ปุ่น ที่ในเดือนนี้ปรับตัวลดลงร้อยละ **5.4**

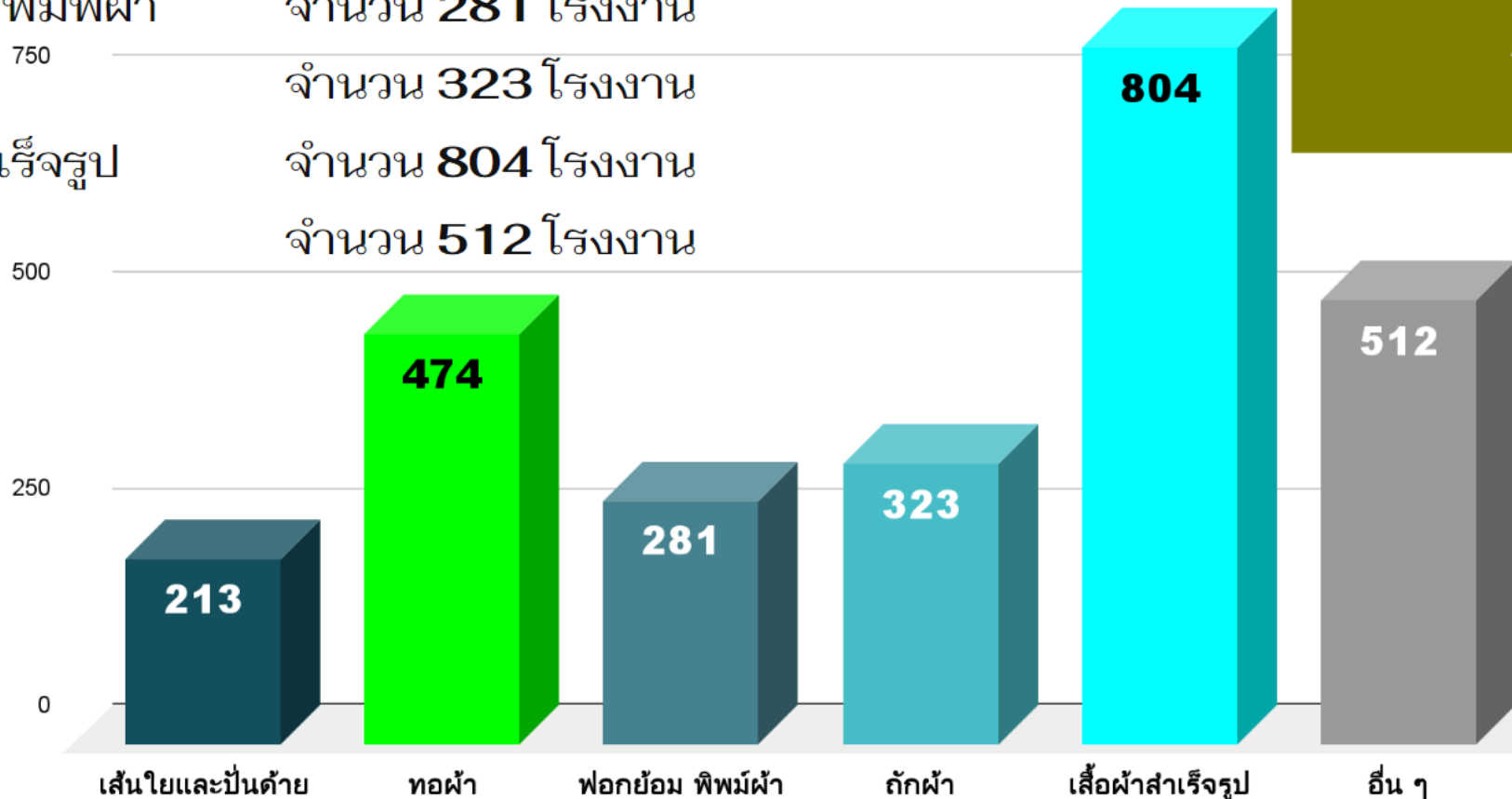
“ และเมื่อหากพิจารณามูลค่าการส่งออกสิ่งทอและเครื่องนุ่งห่มไทยไปยังตลาดสำคัญ ใน 5 อันดับแรก จัดเรียงตามมูลค่าการส่งออกในปี พ.ศ. 2566 พบว่า ปรับตัวลดลงเกือบทุกตลาด ยกเว้นการส่งออกไปยังตลาดจีน ขยายตัวเพิ่มขึ้นร้อยละ **5.9**

ภาพรวมจำนวนโรงงานอุตสาหกรรมสิ่งทอและเครื่องนุ่งห่มไทย

ในปี พ.ศ. 2566 มีจำนวนรวม 2,607 โรงงาน จำแนกเป็น

- เส้นใยและปั่นด้าย จำนวน 213 โรงงาน
- ทอผ้า จำนวน 474 โรงงาน
- ฟอกย้อม พิมพ์ผ้า จำนวน 281 โรงงาน
- ถักผ้า จำนวน 323 โรงงาน
- เสื้อผ้าสำเร็จรูป จำนวน 804 โรงงาน
- อื่น ๆ จำนวน 512 โรงงาน

หน่วย : โรงงาน



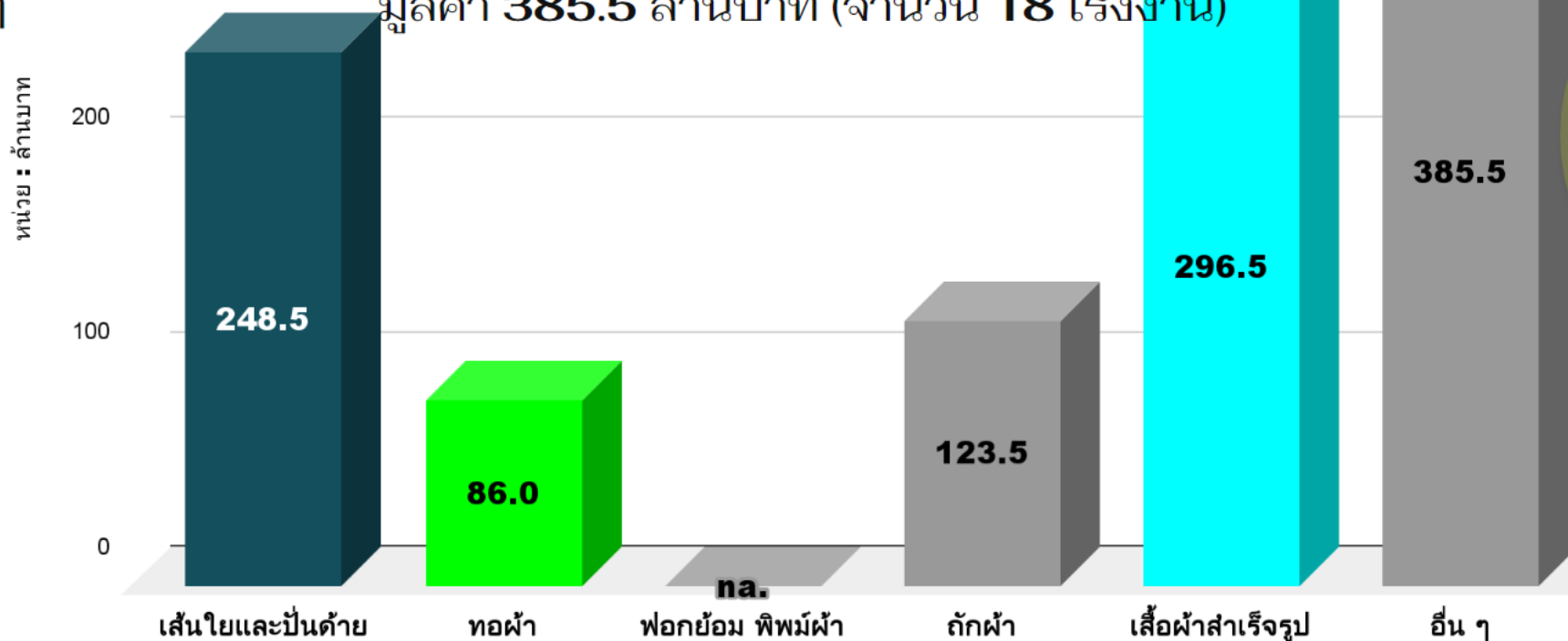
จำนวน
2,607
(โรงงาน)

ประกอบด้วย :

- เคหะสิ่งทอ
- เชือกและทอกระสอบ
- ผ้าใบ/เต็นท์
- ปีกลวดลาย
- พรหม
- ตาข่าย แห อวน
- ผ้าเคลือบ
- การทำแผ่นเส้นใย
- การทำสักหลาด
- การทำผ้าลูกไม้หรือผ้าลูกไม้เทียม
- การทำวัสดุจากเส้นใยสำหรับใช้ทำเบาะนอน
- การผลิตซึ่งมิได้ทำด้วยวิธีถัก/ทอ (ทำจากเส้นใยที่ไม่ใช่แล้ว)
- ทำด้าย ผ้าใบ ยางนอก ล้อเลื่อน
- ทำหมวก

ภาพรวมมูลค่าเงินลงทุน (กลุ่มประกอบกิจการใหม่) อุตสาหกรรมสิ่งทอและเครื่องนุ่งห่มไทย
 ในปี พ.ศ. 2566 มีมูลค่า **1,140** ล้านบาท (จำนวน **40** โรงงาน) จำแนกเป็น

- เส้นใยและปั่นด้าย มูลค่า **248.5** ล้านบาท (จำนวน **2** โรงงาน)
- ทอผ้า มูลค่า **86.0** ล้านบาท (จำนวน **2** โรงงาน)
- ถักผ้า มูลค่า **123.5** ล้านบาท (จำนวน **1** โรงงาน)
- เสื้อผ้าสำเร็จรูป³⁰⁰ มูลค่า **296.5** ล้านบาท (จำนวน **17** โรงงาน)
- อื่น ๆ มูลค่า **385.5** ล้านบาท (จำนวน **18** โรงงาน)



มูลค่า
เงินลงทุน

อุตสาหกรรมสิ่งทอและเครื่องนุ่งห่ม

ในปี พ.ศ.

2566

กลุ่มประกอบกิจการใหม่ :-

1,140.0
 (ล้านบาท)

(จำนวน **40** โรงงาน)

ประกอบด้วย :

- เคหะสิ่งทอ
- ปักลวดลาย
- เชือก
- ตาข่าย แห อวน
- การทำวัสดุจากเส้นใยสำหรับใช้ทำเบาะนอน
- การผลิตซึ่งมิได้ทำด้วยวิธีถัก/ทอ (ทำจากเส้นใยที่ไม่ใช่แล้ว)

ความเคลื่อนไหว (รายเดือน) ของจำนวนโรงงาน **กลุ่มประกอบกิจการใหม่** ในอุตสาหกรรมสิ่งทอและเครื่องนุ่งห่มไทย ในปี พ.ศ. 2566 เปรียบเทียบกับปีที่ผ่านมา (ปี พ.ศ. 2565)

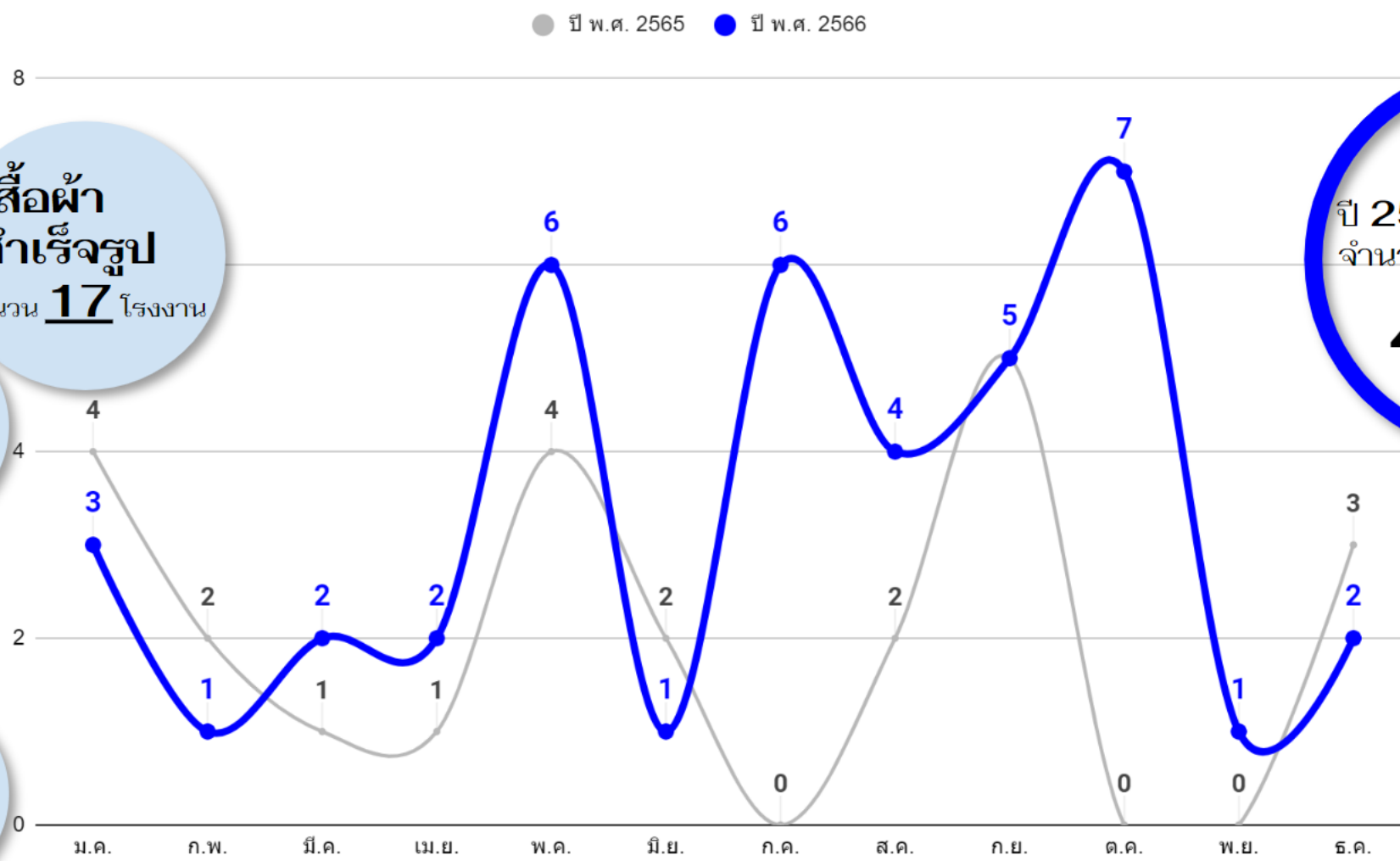
อื่น ๆ
จำนวน **18** โรงงาน

เสื้อผ้าสำเร็จรูป
จำนวน **17** โรงงาน

เส้นใยและปั่นด้าย
จำนวน **2** โรงงาน

ทอผ้า
จำนวน **2** โรงงาน

ถักผ้า
จำนวน **1** โรงงาน

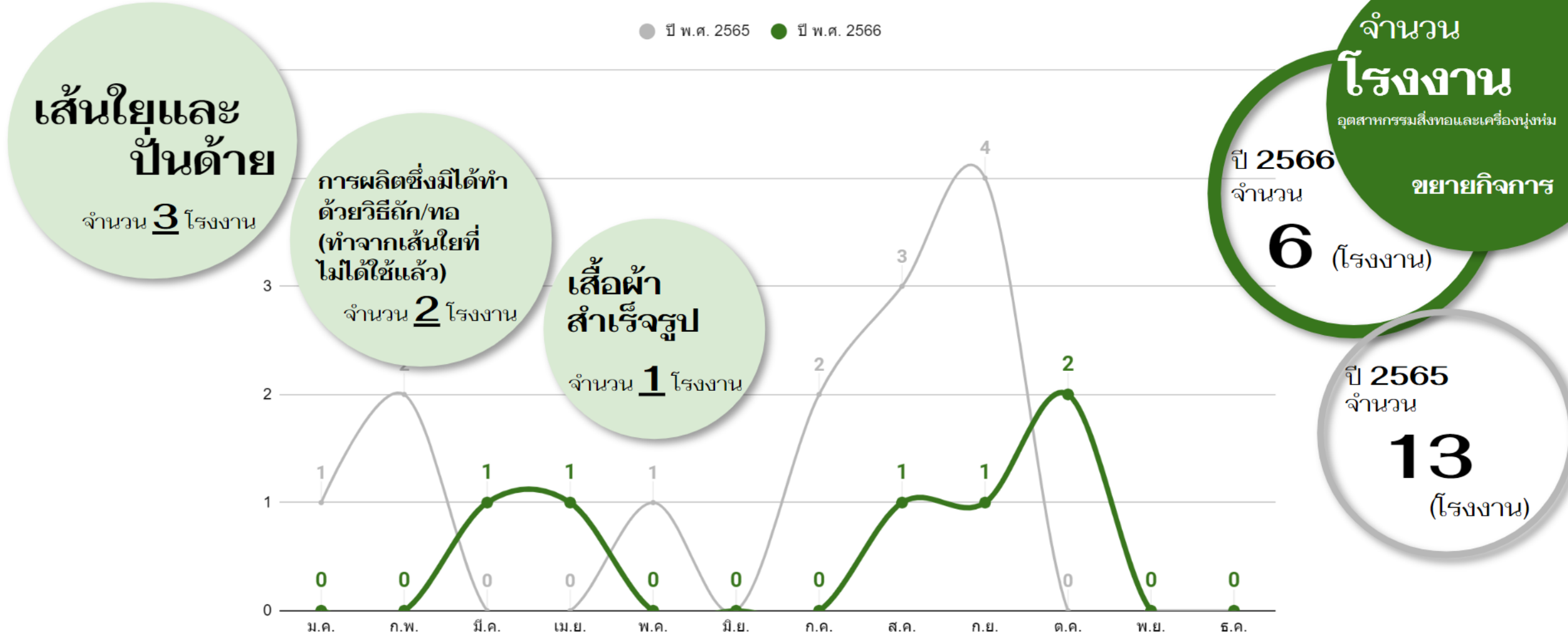


จำนวนโรงงาน
อุตสาหกรรมสิ่งทอและเครื่องนุ่งห่ม
ปี 2566 จำนวน **40** (โรงงาน)
ประกอบกิจการใหม่

ปี 2565 จำนวน **24** (โรงงาน)

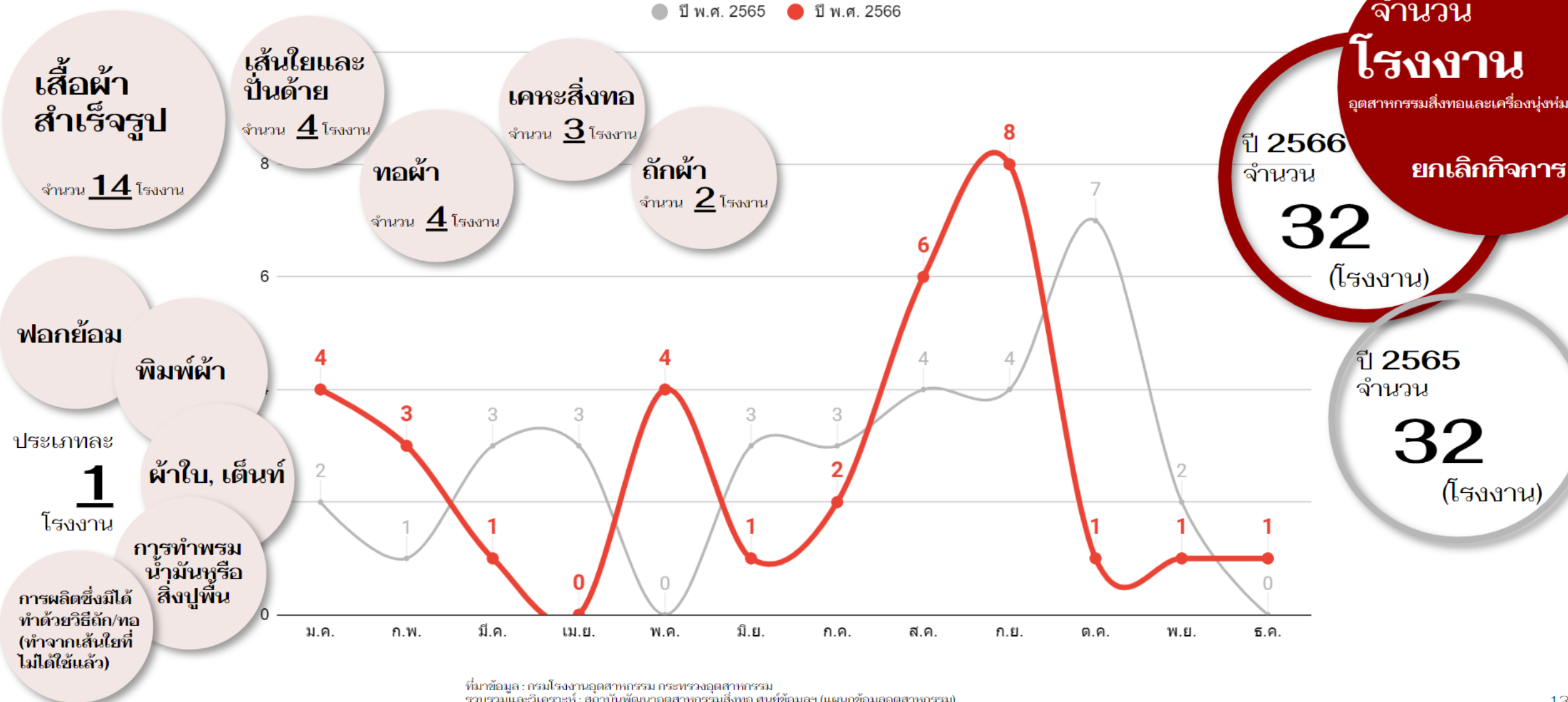
ความเคลื่อนไหว (รายเดือน) ของจำนวนโรงงาน ขยายกิจการ

ในอุตสาหกรรมสิ่งทอและเครื่องนุ่งห่มไทย ในปี พ.ศ. 2566 เปรียบเทียบกับปีที่ผ่านมา (ปี พ.ศ. 2565)



ความเคลื่อนไหว (รายเดือน) ของจำนวนโรงงาน **ยกเลิกกิจการ**

ในอุตสาหกรรมสิ่งทอและเครื่องนุ่งห่มไทย ในปี พ.ศ. 2566 เปรียบเทียบกับปีที่ผ่านมา (ปี พ.ศ. 2565)



ที่มาข้อมูล : กรมโรงงานอุตสาหกรรม กระทรวงอุตสาหกรรม
รวบรวมและวิเคราะห์ : สถาบันพัฒนาอุตสาหกรรมสิ่งทอ ศูนย์ข้อมูลฯ (แผนกข้อมูลอุตสาหกรรม)



จบการนำเสนอ

สถาบันพัฒนาอุตสาหกรรมสิ่งทอ
Thailand Textile Institute : THTI

ซอยตรีมิตร ถนนพระราม 4 แขวงพระโขนง เขตคลองเตย กรุงเทพฯ 10110
Soi Trimit, Rama 4 Road, Phrakanong, Klong-toey, Bangkok 10110, Thailand

โทรศัพท์/Tel : +66 713 5492-9

Website : www.thaitextile.org

E-mail : tassanee@thaitextile.org