



Thai Automotive Industry

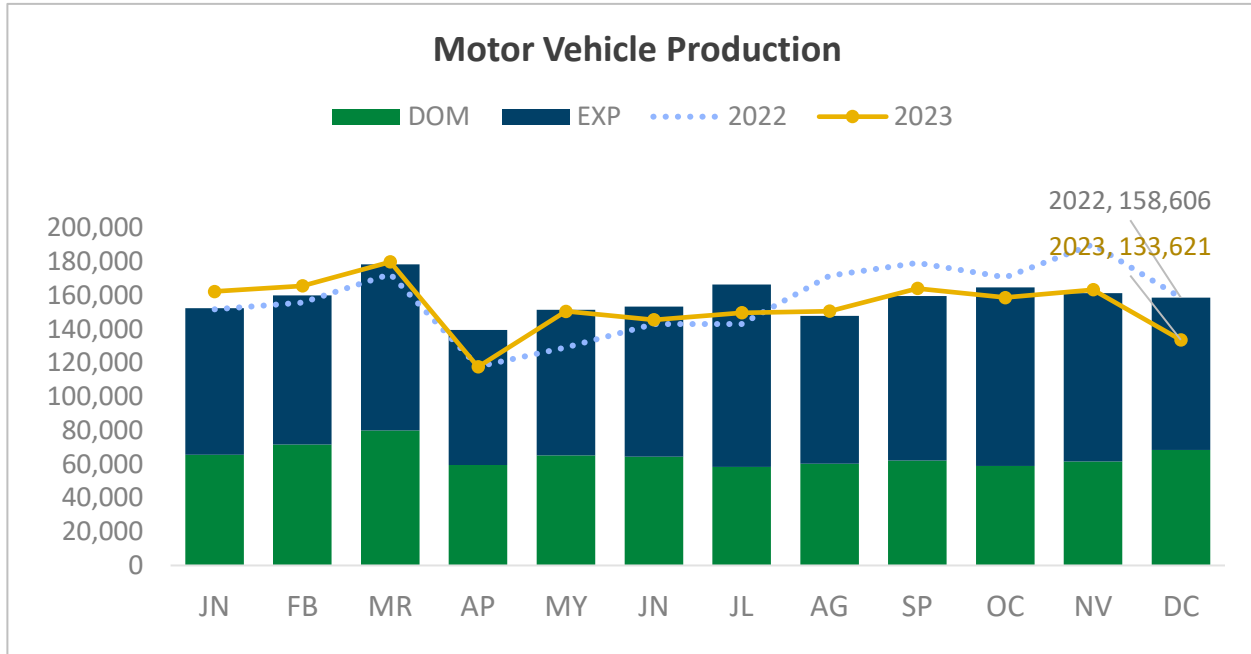
Monthly Update | Jan 2024

Data as of December 2023



Motor Vehicle

1. Motor Vehicle: Overview

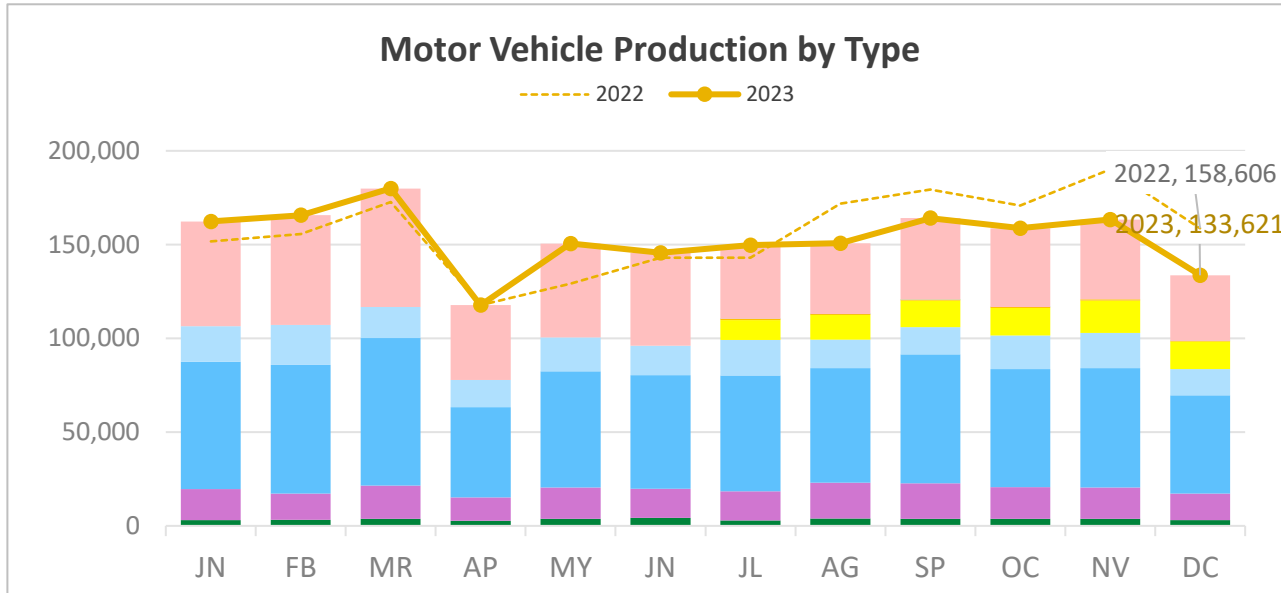


Description	Production	Domestic MK	Export MK
DEC 23	133,621	68,326	90,305
%D YOY	-16%	-17%	-19%
%D MOM	-18%	11%	-9%
JAN-DEC 2023	1,841,663	775,780	1,117,539
%D ACCUM.	-2%	-9%	12%
2023 TARGET (R3)	1,850,000	800,000	1,050,000
2024 TARGET	1,900,000	750,000	1,150,000

Description: DEC 2023

- **ด้านการผลิตรถยนต์:** ในเดือนธันวาคม 2023 ที่ผ่านมา มีปริมาณการผลิตที่ 133,621 คัน (-18% MoM) ส่งผลให้ภาพรวมปริมาณการผลิตรถยนต์ในปี 2023 ของไทยมีปริมาณรวม 1,841,663 คัน (-2% YoY) ต่ำกว่าเป้าหมายปริมาณการผลิตที่คาดการณ์ไว้เล็กน้อย สำหรับปริมาณการผลิตรถยนต์ของไทยในปี 2024 นี้ คาดว่าจะมีปริมาณการผลิตอยู่ที่ 1,900,000 คัน
- **ด้านตลาดในประเทศ:** ในเดือนธันวาคม 2023 มีปริมาณจำหน่ายรถยนต์ที่ 68,326 คัน (+11% MoM) โดยภาพรวมปริมาณจำหน่ายรถยนต์ในปี 2023 อยู่ที่ 775,780 (-9% YoY) ต่ำกว่าเป้าหมายปริมาณการผลิตที่คาดการณ์ไว้เล็กน้อย สำหรับปริมาณการผลิตรถยนต์ของไทยในปี 2024 นี้ คาดว่าจะมีปริมาณการผลิตอยู่ที่ 900,000 คัน
- **ด้านการส่งออก:** ในเดือนธันวาคม 2023 ไทยมีปริมาณการส่งออกที่ 90,305 คัน (-9% MoM) ส่งผลให้ภาพรวมปริมาณการส่งออกในปี 2023 รวมอยู่ที่ 1,117,539 คัน (+12% YoY) สูงกว่าเป้าหมายที่คาดการณ์ไว้

2. Motor Vehicle: Production

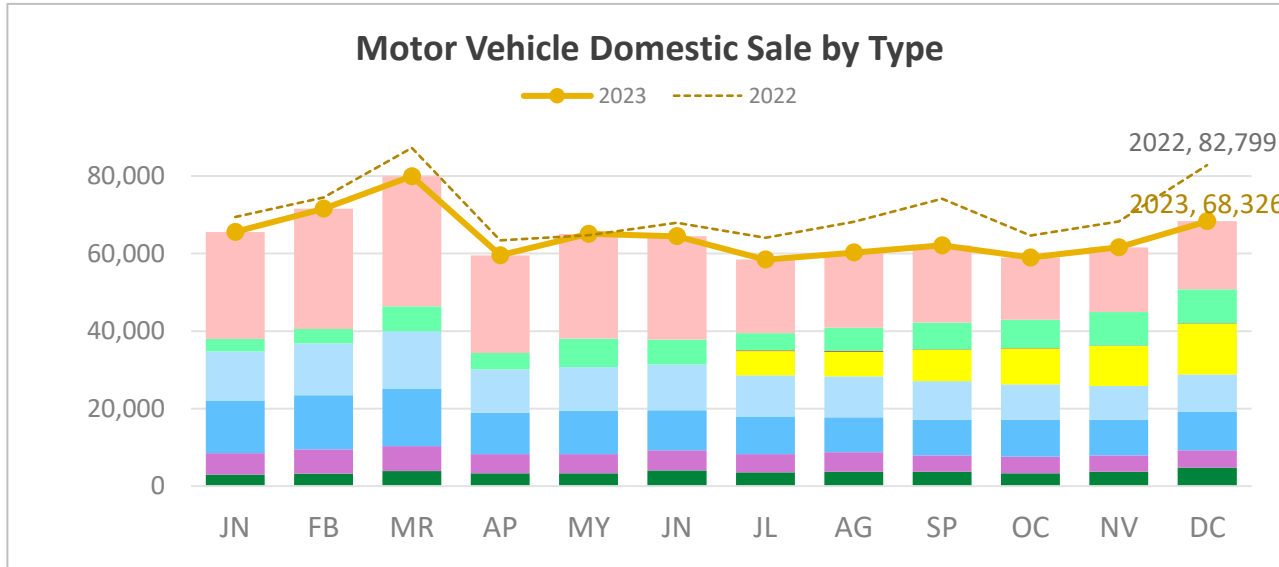


Vehicle Type	Dec 2023	%Δ YoY	%Δ MoM	Accum.	%Δ Accum.
PC (ICE)	35,086	-22%	-17%	556,896	2%
PC (BEV)	6	-	-	14	-
PC (PHEV)	216	-81%	-71%	3,443	-37%
PC (HEV)	14,791	84%	-14%	84,199	82%
Single cab	13,845	-43%	-27%	204,919	-32%
Double cab	52,424	-17%	-18%	756,392	-3.7%
PPV	14,220	-6%	-15%	193,956	23%
CV	3,033	66%	-18%	41,844	-2%
Total	133,621	-16%	-18%	1,841,663	-2%

Description: DEC 2023

- ภาพรวมปริมาณการผลิตรถยนต์ในประเทศไทยในเดือนธันวาคม 2023 ที่ผ่านมามีปริมาณการผลิตที่ 133,621 คัน โดยรถยนต์กลุ่มรถยนต์นั่งส่วนบุคคล (PC) มีปริมาณการผลิตรวม 50,099 คัน หรือคิดเป็น 37.5% ของปริมาณการผลิตรถยนต์รวมของไทย ขณะที่รถปิกอัพและ PPV มีปริมาณการผลิตรวม 97,702 คัน หรือคิดเป็น 60.2% ของปริมาณการผลิตรถยนต์รวม
- ในส่วนของรถยนต์นั่งส่วนบุคคล พบว่า รถยนต์ ICE ยังคงเป็นกลุ่มที่มีปริมาณการผลิตสูงสุดในปัจจุบัน โดยในเดือนธันวาคม 2023 ที่ผ่านมามีสัดส่วนการผลิต PC-ICE คิดเป็นร้อยละ 70.0% ของปริมาณการผลิตรถยนต์นั่งรวม ขณะที่กลุ่ม xEV มีสัดส่วนการผลิตที่ 30% จากการผลิตรถยนต์นั่งประเภท PC-HEV เป็นหลัก

3. Motor Vehicle: Domestic Sale

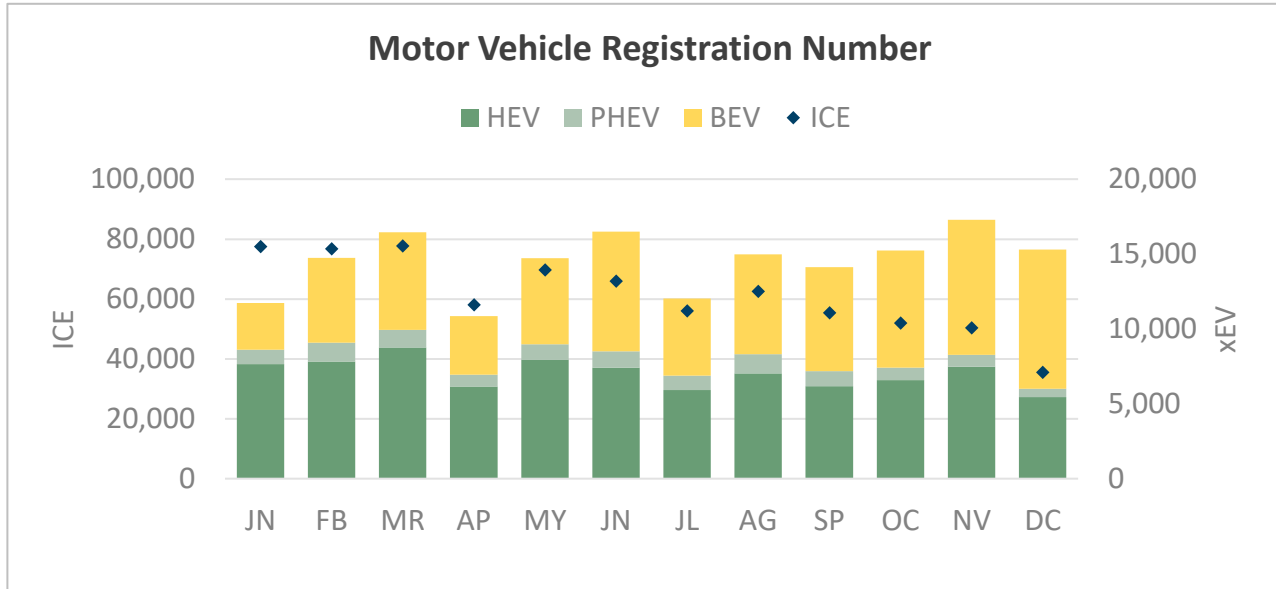


Vehicle Type	Dec 2023	%Δ YoY	%Δ MoM	Accum.	%Δ Accum.
PC (ICE)	17,555	-32%	5%	279,448	-10%
PC (BEV)	8,753	240%	1%	73,568	694%
PC (PHEV)	107	-80%	114%	574	-69%
PC (HEV)	13,085	122%	27%	53,402	97%
Single cab	9,569	-42%	10%	133,731	-33%
Double cab	9,974	-47%	9%	131,007	-30%
PPV	4,480	-43%	5%	60,286	-9%
CV	4,803	0%	29%	43,764	-6%
Total	68,326	-17%	11%	775,780	-9%

Description: DEC 2023

- ปริมาณจำหน่ายรถยนต์ในประเทศ เดือนธันวาคม 2023 พบว่า กลุ่มรถยนต์นั่งส่วนบุคคล (PC) เป็นกลุ่มที่มีปริมาณการจำหน่ายสูงสุด คิดเป็น 57.8% ของปริมาณการจำหน่ายรถยนต์รวม รองลงมา เป็นกลุ่มรถปิกอัพและ PPV ซึ่งมีปริมาณการจำหน่ายคิดเป็น 35.2%
- โดยปริมาณการจำหน่ายรถยนต์นั่งส่วนบุคคล ICE มีสัดส่วน 44.4% ของปริมาณการจำหน่ายรถยนต์นั่งส่วนบุคคลรวม ขณะที่กลุ่มรถยนต์นั่งส่วนบุคคลประเภท xEV มีสัดส่วนปริมาณจำหน่ายที่ 55.5% ของปริมาณการจำหน่ายรถยนต์นั่งส่วนบุคคลรวม ซึ่ง PC-HEV มีสัดส่วนปริมาณจำหน่ายสูงสุดในกลุ่ม xEV คิดเป็น 59.6% ของปริมาณการจำหน่ายรวมในกลุ่ม xEV (หรือ 33.1% ของปริมาณการจำหน่าย PC รวม) อย่างไรก็ตาม ในภาพของปี 2023 พบว่า รถยนต์นั่งไฟฟ้าประเภท BEV เป็นกลุ่มที่มีปริมาณการจำหน่ายรวมสูงสุดในกลุ่ม xEV โดยปริมาณการจำหน่ายเติบโตเฉลี่ย +694% YoY

4. Motor Vehicle: Registration Number

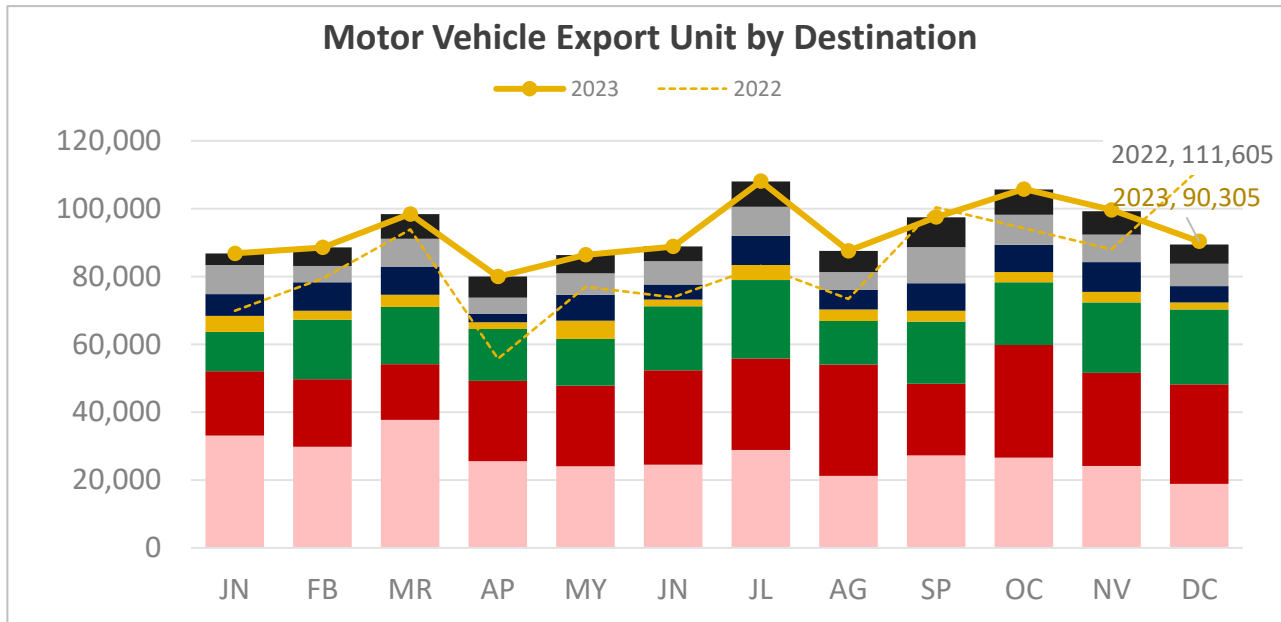


Vehicle Type	Dec 2023	%Δ YoY	%Δ MOM	Accum.	%Δ Accum.
ICE	35,519	-30%	-30%	737,187	-15%
HEV	5,465	34%	-27%	84,468	33%
PHEV	535	-21%	-32%	11,703	3%
BEV	9,297	488%	3%	77,855	629%
Total	50,816	-11%	-25%	911,213	-5%

Description: DEC 2023

- เดือนธันวาคม 2023 มีปริมาณจดทะเบียนรถยนต์รวม 50,816 คัน (-11% YoY) ส่งผลให้ปริมาณการจดทะเบียนรถยนต์สะสมในกลุ่ม ICE และ xEV อยู่ที่ 911,213 คัน (-5% YoY)
- โดยรถยนต์ประเภท ICE มีปริมาณจดทะเบียน 35,519 คัน (คิดเป็นสัดส่วน 69.9% ของปริมาณรถยนต์จดทะเบียนทั้งหมด) ลดลง -30% เมื่อเปรียบเทียบกับช่วงเดียวกันของปีก่อนหน้า (YoY)
- รถยนต์ในกลุ่ม xEV มีปริมาณจดทะเบียนรวม 15,297 คัน (คิดเป็นสัดส่วน 30.1% ของปริมาณรถยนต์จดทะเบียนทั้งหมด) โดยรถ BEV เป็นประเภทที่มีปริมาณการจดทะเบียนสูงสุด คิดเป็น 60.8% ของปริมาณการจดทะเบียนรวมของกลุ่ม xEV โดยปริมาณการจดทะเบียนของรถ BEV ในเดือนธันวาคม 2023 ขยายตัวสูงถึง +488% YoY รองลงมา คือ รถ HEV โดยมีปริมาณการจดทะเบียนรวม 5,465 คัน คิดเป็น 35.7% ของยอดการจดทะเบียนรวมของกลุ่ม xEV โดยขยายตัว +34% YoY

5. Motor Vehicle: Export [1/2]

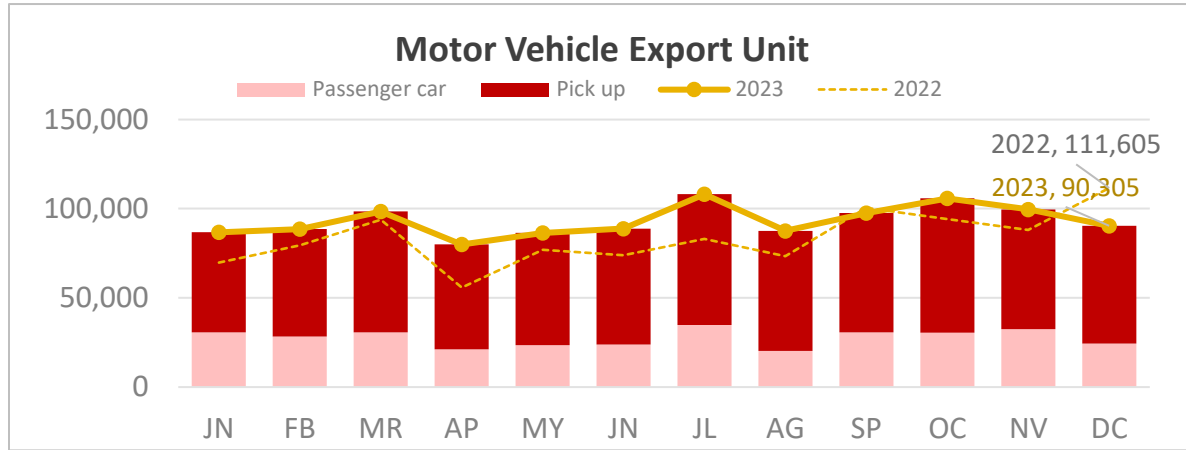


Export Destination	Dec 2023	%Δ YoY	%Δ MoM	Accum.	%Δ Accum.
Asia	18,817	-52%	-22%	321,544	1%
Oceania	29,412	1%	7%	301,651	10%
Middle East	21,990	49%	6%	209,209	32%
Africa	2,070	-41%	-34%	39,532	-3%
Europe	4,866	-32%	-44%	81,986	35%
N. America	6,556	-7%	-19%	87,404	19%
C&S America	5,736	-47%	-16%	74,508	0%
Total	90,305	-19%	-9%	1,117,539	12%

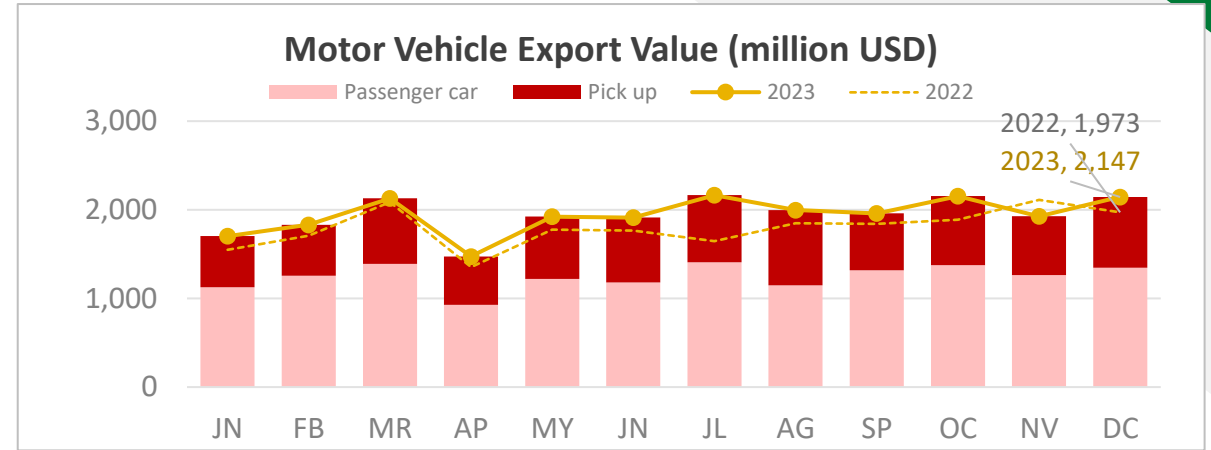
Description: DEC 2023

- เดือนธันวาคม 2023 ไทยมีปริมาณส่งออกรถยนต์รวมทั้งสิ้น 90,305 คัน ปรับตัวลดลง -19% เมื่อเปรียบเทียบกับช่วงเดียวกันของปีก่อนหน้า (YoY)
- สำหรับตลาดส่งออกหลักของไทยในเดือน ธันวาคม 2023 ได้แก่ โอเชียเนีย โดยมีปริมาณการส่งออกรถยนต์ที่ 29,412 คัน คิดเป็นสัดส่วน 32.6% ของปริมาณการส่งออกรวม ปรับตัวเพิ่มขึ้น +1% YoY รองลงมาคือ ตะวันออกกลาง และเอเชีย ซึ่งมีสัดส่วนปริมาณการส่งออกรถยนต์ที่ 24.4% และ 20.8% ของปริมาณการส่งออกรวม ตามลำดับ โดยปริมาณการส่งออกรถยนต์ของไทยในตลาดเอเชีย ปรับตัวลดลง -52% YoY ขณะที่การส่งออกรถยนต์ในตลาดตะวันออกกลาง ปรับตัวเพิ่มขึ้น +49% YoY
- อย่างไรก็ตาม เมื่อพิจารณาจากปริมาณการส่งออกรถยนต์สะสมของไทยในปี 2023 พบว่า เอเชีย ยังคงเป็นตลาดส่งสำคัญอันดับ 1 โดยมีสัดส่วน 28.8% ของปริมาณการส่งออกรถยนต์รวมของไทย

5. Motor Vehicle: Export [2/2]



Vehicle Type	Dec 2023	%Δ YoY	%Δ MoM	Accum.	%Δ Accum.
Passenger car	24,437	-36%	20%	331,156	17%
Pick up	65,868	-10%	-2%	786,383	10%
Total	90,305	-19%	3%	1,117,539	12%

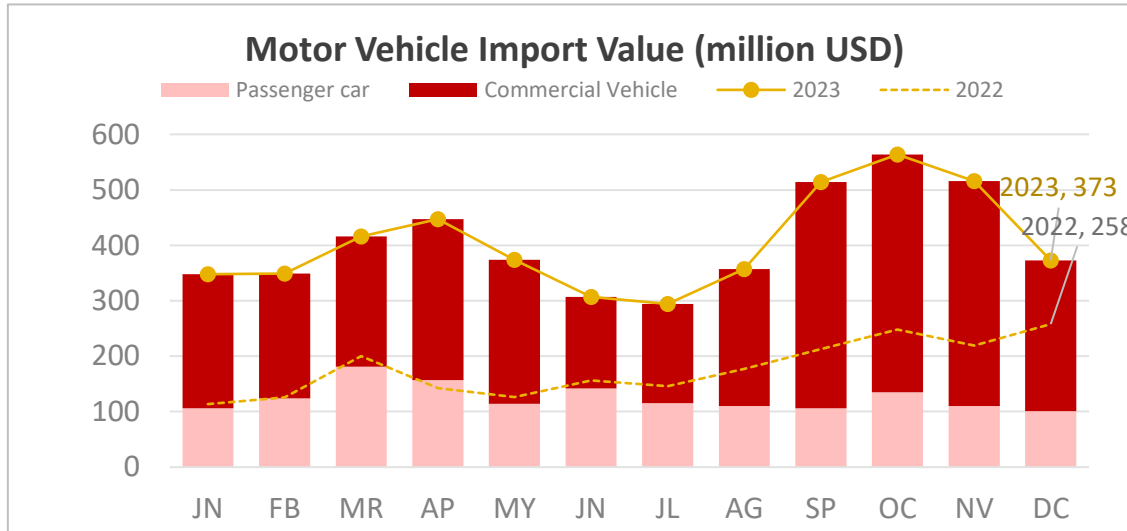


Vehicle Type	Dec 2023	%Δ YoY	%Δ MoM	Accum.	%Δ Accum.
Passenger car	1,349	5%	7%	14,978	7%
Pick up	798	16%	20%	8,359	11%
Total	1,929	9%	11%	23,337	8%

Description: DEC 2023

- ปริมาณการส่งออกรถยนต์นั่งในเดือนธันวาคม 2023 มีสัดส่วนคิดเป็น 27.1% ของปริมาณการส่งออกรถยนต์รวม ขยายตัวเพิ่มขึ้น +20% MoM ส่วนปริมาณการส่งออกรถปิกอัพมีสัดส่วน 72.9% ของปริมาณการส่งออกรถยนต์รวม โดยภาพรวมในปี 2023 พบว่า รถปิกอัพ ยังคงเป็นผลิตภัณฑ์ที่ไทยมีการส่งออกสูงที่สุด โดยมีปริมาณการส่งออกรวม 786,383 คัน หรือคิดเป็น 70.4% ของปริมาณการส่งออกรถยนต์รวม
- ด้านมูลค่าการส่งออกรถยนต์นั่ง ในเดือนธันวาคม 2023 มีมูลค่ารวม 1,929 ล้านดอลลาร์สหรัฐ ปรับตัวเพิ่มขึ้น +9% YoY โดยรถยนต์นั่งเป็นกลุ่มที่มีมูลค่าการส่งออกสูงสุดคิดเป็น 69.9% ของมูลค่าการส่งออกรถยนต์รวม ขยายตัวเพิ่มขึ้น 5% เทียบกับปีก่อนหน้า

6. Motor Vehicle: Import Value



Vehicle Type	Dec 2023	%Δ YoY	%Δ MoM	Accum.	%Δ Accum.
Passenger car	101	11%	-8%	1,501	22%
Commercial Vehicle	272	63%	-33%	3,358	275%
Total	373	45%	-28%	4,859	129%

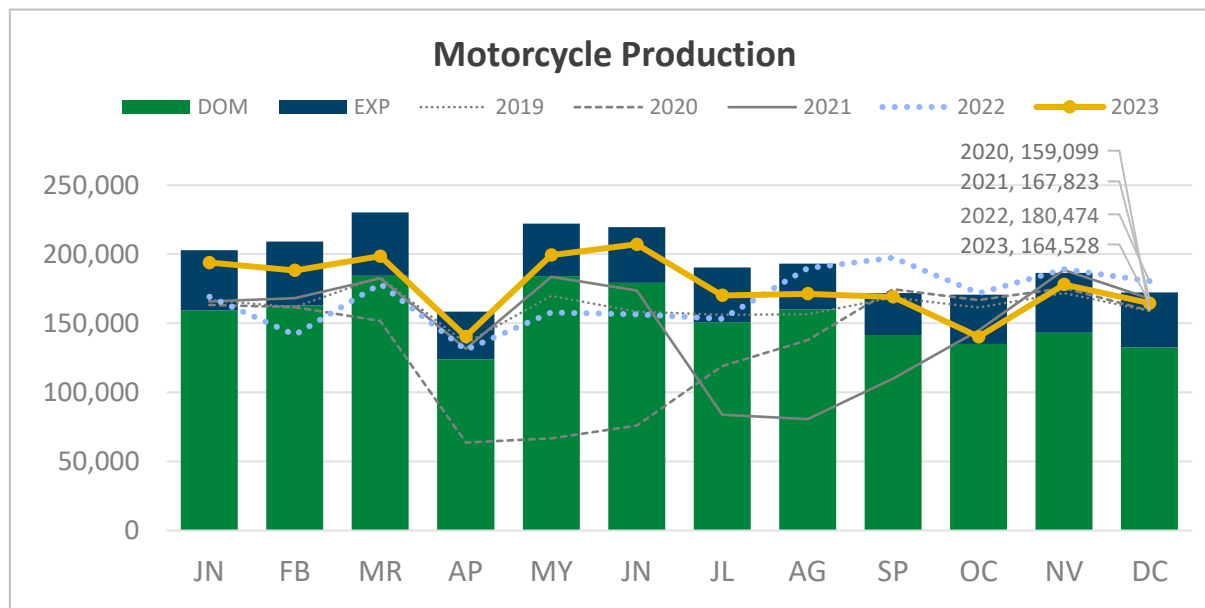
Description: DEC 2023

- ในเดือนธันวาคม 2023 ไทยมีมูลค่านำเข้ารถยนต์ 373 ล้านดอลลาร์สหรัฐ เพิ่มขึ้น 45% เมื่อเปรียบเทียบกับช่วงเดียวกันของปีก่อนหน้า (YOY) ส่งผลให้ภาพรวมมูลค่าการนำเข้ารถยนต์รวมของไทยอยู่ที่ 4,859 ล้านดอลลาร์สหรัฐ ขยายตัวเพิ่มขึ้น +129% จากปีก่อนหน้า
- โดยมูลค่าการนำเข้ารถยนต์ของไทย ประกอบด้วยมูลค่าการนำเข้ารถยนต์นั่ง 101 ล้านดอลลาร์สหรัฐ ขยายตัวเพิ่มขึ้น +11% YoY โดยภาพรวมมูลค่าการนำเข้ารถยนต์นั่งสะสมในปี 2023 ที่ผ่าน มีมูลค่าอยู่ที่ 1,501 ล้านดอลลาร์สหรัฐ ขยายตัวเพิ่มขึ้น +22% เทียบกับปีก่อนหน้า ส่วนทางด้านมูลค่าการนำเข้ารถเพื่อการพาณิชย์ ในเดือนธันวาคม 2023 มีมูลค่า 272 ล้านดอลลาร์สหรัฐ ปรับตัวเพิ่มขึ้น +63% YoY ส่งผลให้ภาพรวมมูลค่าการนำเข้ารถยนต์เพื่อการพาณิชย์ของไทยมีมูลค่า 3,358 ล้านดอลลาร์สหรัฐ ขยายตัวเพิ่มขึ้น +275% จากปีก่อนหน้า



Motorcycle

7. Motorcycle: Overview

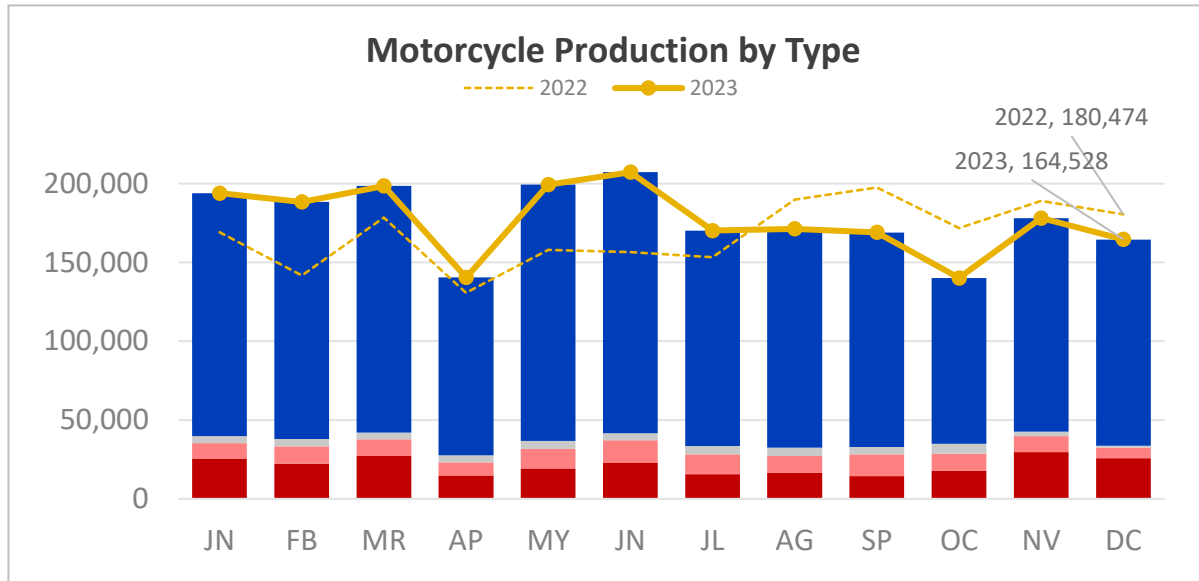


Description	Production	Domestic MK	Export MK
DEC 2023	164,528	132,377	39,973
%Δ YOY	-9%	-8%	-23%
%Δ MOM	-8%	-8%	-8%
JAN – DEC 2023	2,120,738	1,856,814	470,474
%Δ ACCUM.	5%	4%	11%
2023 TARGET	2,100,000	1,750,000	350,000
2024 TARGET	2,120,000	1,700,000	420,000

Description: DEC 2023

- ภาพรวมการผลิตรถจักรยานยนต์: ในเดือนธันวาคม 2023 มีปริมาณการผลิตอยู่ที่ 164,528 คัน ปรับตัวลดลง -8% MoM ส่งผลให้ภาพรวมปริมาณการผลิตรถจักรยานยนต์ของไทยในปี 2023 มีปริมาณการผลิตรวมที่ 2,120,738 คัน โดยในปี 2024 คาดว่า ปริมาณการผลิตรถจักรยานยนต์รวมจะอยู่ที่ 2,120,000 คัน สูงกว่าเป้าหมายที่ตั้งไว้ในปี 2023 เล็กน้อย
- การจำหน่ายในประเทศ: ในเดือนธันวาคม 2023 ปริมาณการจำหน่ายรถจักรยานยนต์ในประเทศอยู่ที่ 132,377 คัน ลดลง -8% MoM ส่งผลให้ปริมาณการจำหน่ายจักรยานยนต์ของไทยในปี 2023 อยู่ที่ 1,856,814 คัน ขยายตัวเพิ่มขึ้น +4% จากปีก่อนหน้า โดยในปี 2024 คาดว่า การจำหน่ายรถจักรยานยนต์รวมจะอยู่ที่ประมาณ 1.7 ล้านคัน
- ด้านการส่งออก: ในเดือนธันวาคม 2023 ปริมาณการส่งออกรถจักรยานยนต์ที่ 39,973 คัน (-8% MoM) ส่งผลให้ไทยมีปริมาณการส่งออกรถจักรยานยนต์ในปี 2023 รวม 470,474 คัน สูงกว่าเป้าหมายที่ตั้งไว้ โดยในปี 2024 คาดว่า ปริมาณการส่งออกรถจักรยานยนต์ของไทยจะอยู่ที่ประมาณ 420,000 คัน ซึ่งสูงกว่าเป้าหมายที่ตั้งไว้ในปี 2023

8. Motorcycle: Production

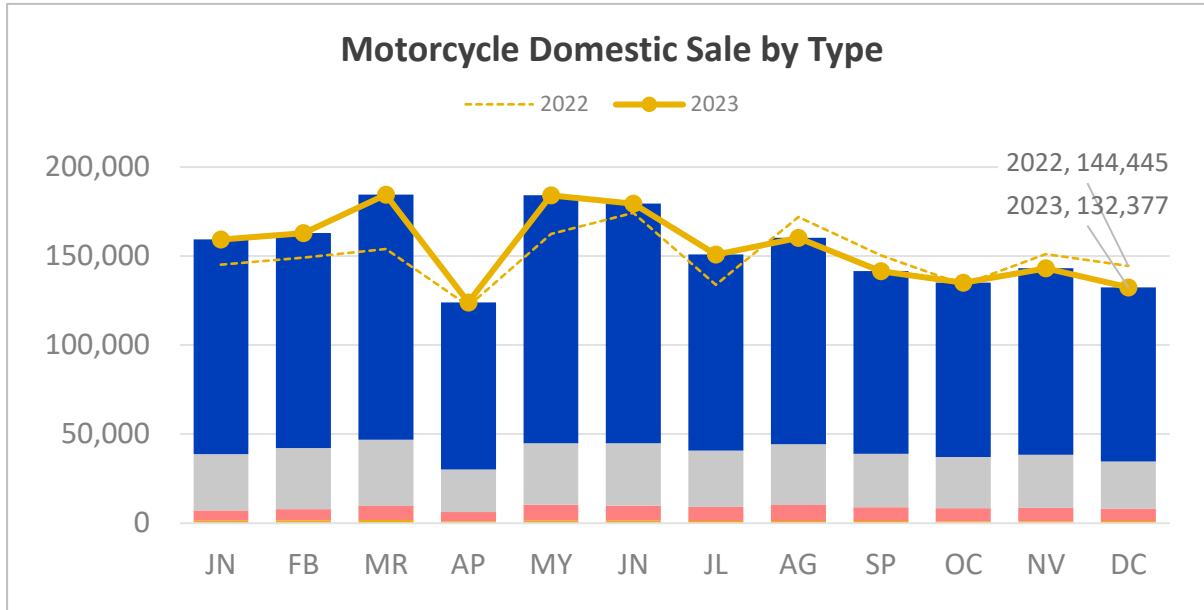


Vehicle Type	Nov 2023	%Δ YoY	%Δ MoM	Accum.	%Δ Accum.
Commuter	130,636	-8%	-4%	1,684,206	2%
Sport <150 cc	1,306	-79%	-51%	52,867	12%
Sport 150-399 cc	6,764	-34%	-34%	130,990	16%
Sport >400 cc	25,722	17%	-13%	252,175	21%
EV	100	-	0%	500	-
Total	164,528	-9%	-8%	2,120,738	5%

Description: DEC 2023

- เดือนธันวาคม 2023 ไทยมีปริมาณการผลิตรถจักรยานยนต์รวม 164,528 คัน ลดลง (-9% YoY) โดยปริมาณการผลิตปรับตัวลดลงในกลุ่มรถจักรยานยนต์แบบ Sport ขนาด <150 cc (-79% YoY) และขนาด 150-399 cc (-34% YoY) ตามลำดับ
- สำหรับสัดส่วนปริมาณการผลิตรถจักรยานยนต์จำแนกตามประเภท ในเดือนธันวาคม 2023 พบว่า Commuter เป็นกลุ่มที่มีสัดส่วนปริมาณการผลิตสูงสุด คิดเป็น 79.4% ของปริมาณการผลิตรวม รองลงมาคือ กลุ่มจักรยานยนต์ Sport ขนาดมากกว่า 400 cc ซึ่งมีสัดส่วน 15.6% ของปริมาณการผลิตรถจักรยานยนต์รวม
- สำหรับรถจักรยานยนต์ EV เดือนธันวาคม 2023 ที่ผ่านมา มีปริมาณการผลิตที่ 100 คัน เท่ากับเดือนก่อน ทำให้ภาพรวมปริมาณการผลิตรถจักรยานยนต์ EV ในปี 2023 อยู่ที่ 500 คัน

7. Motorcycle: Domestic Sale

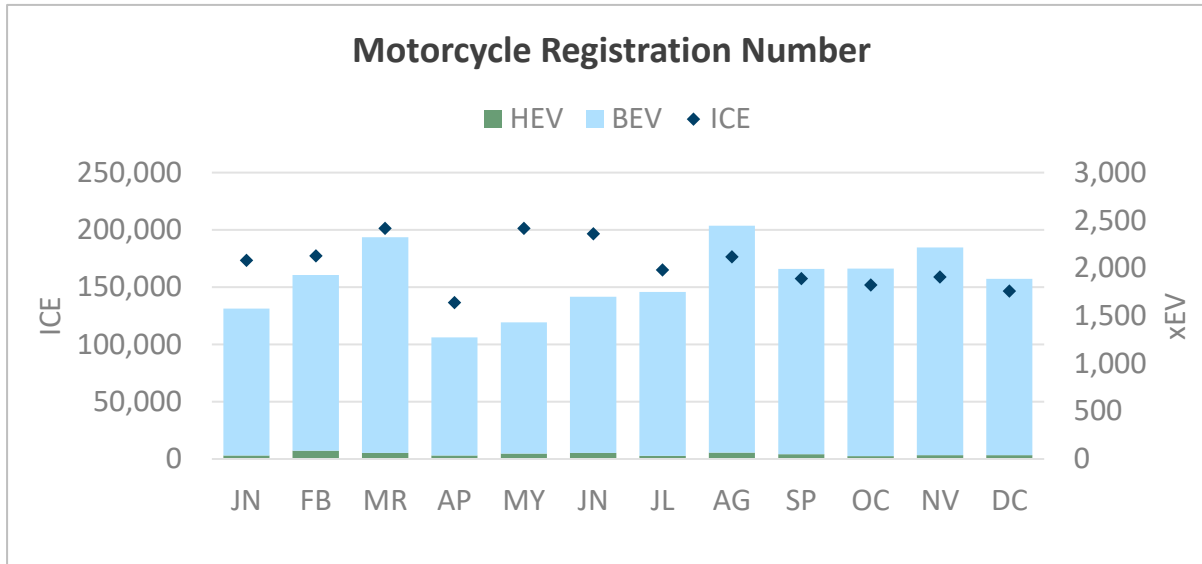


Vehicle Type	Dec 2023	%Δ YoY	%Δ MoM	Accum.	%Δ Accum.
Commuter	97,855	-10%	-7%	1,375,482	1%
Sport <150 cc	26,376	-12%	-11%	377,426	4%
Sport 150-399 cc	7,035	35%	-6%	88,895	58%
Sport >400 cc	1,111	-11%	4%	15,011	-2%
Total	132,377	-8%	-8%	1,856,814	4%

Description: DEC 2023

- เดือนธันวาคม 2023 มีปริมาณจำหน่ายรถจักรยานยนต์ในประเทศไทยรวม 132,377 คัน ปรับตัวลดลง -8% เมื่อเปรียบเทียบกับช่วงเดียวกันของปีก่อนหน้า (YoY)
- โดยรถจักรยานยนต์ประเภท Commuter เป็นกลุ่มที่มีสัดส่วนปริมาณจำหน่ายมากที่สุด คิดเป็น 73.9% ของปริมาณการจำหน่ายรวม โดยมีปริมาณจำหน่ายที่ 97,855 คัน (-7% MoM)
- ขณะที่รถจักรยานยนต์กลุ่ม Sport มียอดการจำหน่ายรวมอยู่ที่ 34,522 คัน หรือคิดเป็นร้อยละ 26.0% ของปริมาณการจำหน่ายรวม โดยกลุ่มรถจักรยานยนต์ Sport ขนาดน้อยกว่า 150 cc เป็นกลุ่มที่มีส่วนแบ่งตลาดมากที่สุด (คิดเป็น 76.4% ของปริมาณการจำหน่ายรถจักรยานยนต์ Sport รวม)

8. Motorcycle: Registration Number

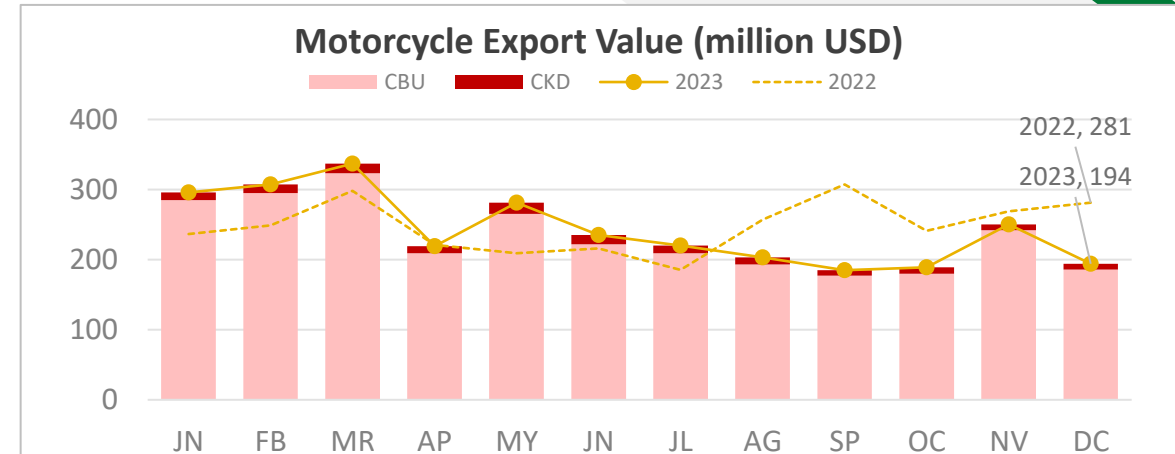
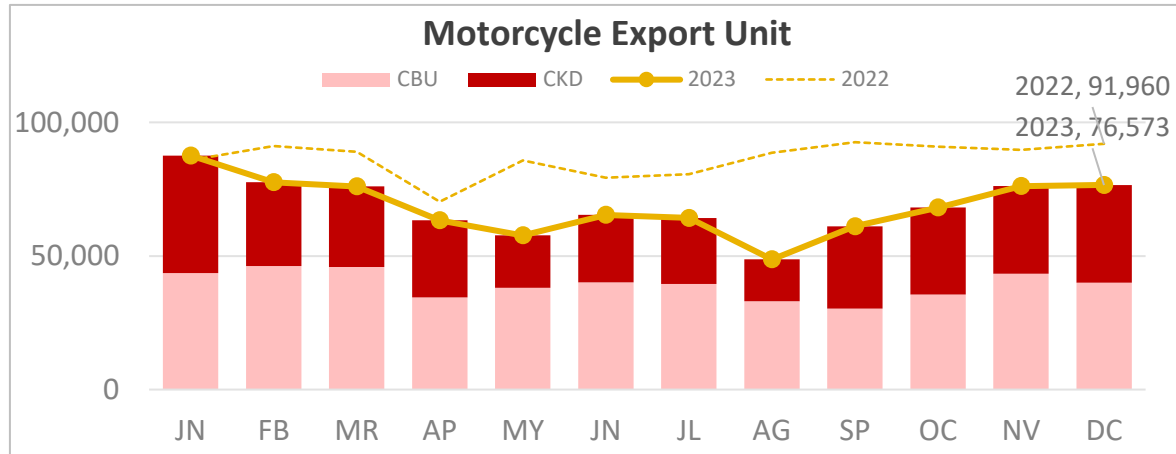


Vehicle Type	Dec 2023	%Δ YoY	%Δ MOM	Accum.	%Δ YoY
ICE	146,575	-8%	-8%	2,043,771	4%
HEV	40	48%	5%	593	27%
BEV	1,847	70%	-15%	21,927	121%
Total	148,462	-7%	-8%	2,066,291	5%

Description: DEC 2023

- เดือนธันวาคม 2023 มีปริมาณจดทะเบียนรถจักรยานยนต์ (จำแนกตามประเภทเชื้อเพลิง) รวม 148,462 คัน ลดลง -7% จากช่วงเดียวกันของปีก่อนหน้า (YoY)
- รถจักรยานยนต์ประเภท ICE มีปริมาณจดทะเบียนมากที่สุด อยู่ที่ 146,575 คัน (คิดเป็นสัดส่วน 98.7% ของปริมาณรถยนต์จดทะเบียนรถจักรยานยนต์ทั้งหมด) โดยปริมาณการจดทะเบียนรถจักรยานยนต์ ICE ปรับตัวลดลง -8% เมื่อเปรียบเทียบกับช่วงเดียวกันของปีก่อนหน้า YoY สำหรับรถจักรยานยนต์ BEV ในเดือนธันวาคม 2023 มีจำนวน 1,847 คัน เพิ่มขึ้น +70% YoY โดยภาพรวมในปี 2023 มีปริมาณการจดทะเบียนรถจักรยานยนต์ BEV อยู่ที่ 21,927 คัน ขยายตัวเพิ่มขึ้น +121% YoY

9. Motorcycle : Export



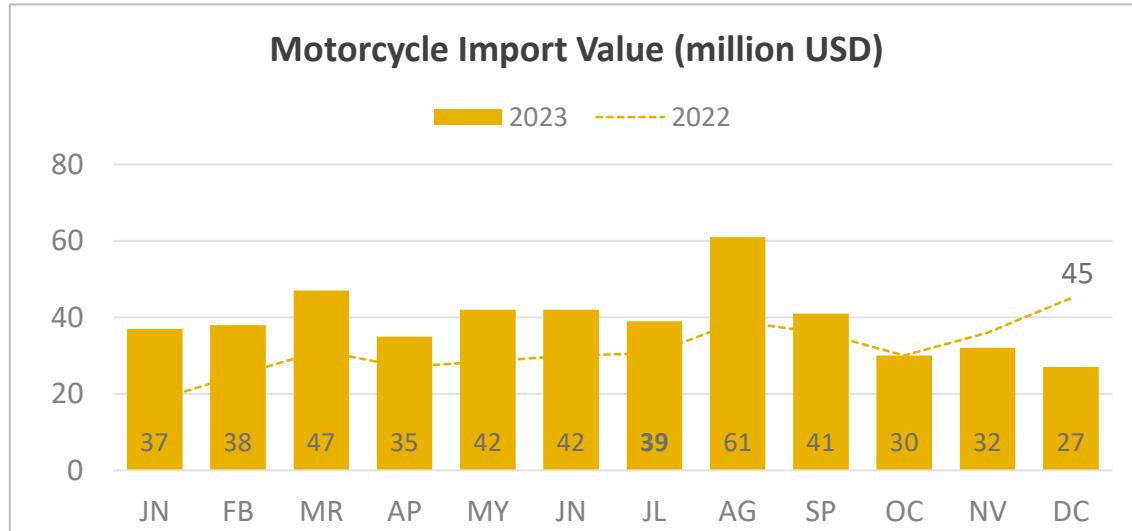
Vehicle Type	Dec 2023	%Δ YoY	%Δ MoM	Accum.	%Δ Accum
■ CBU	39,973	-23%	-8%	470,474	11%
■ CKD	36,600	-8%	12%	352,134	-42%
Total	76,573	-17%	1%	822,608	-21%

Vehicle Type	Dec 2023	%Δ YoY	%Δ MoM	Accum.	%Δ YOY
■ CBU	186	-31%	-23%	2,786	-1%
■ CKD	8	-33%	0%	130	-13%
Total	194	-31%	-22%	2,916	-2%

Description: DEC 2023

- การส่งออกรถจักรยานยนต์สำเร็จรูป (CBU) มีจำนวน 39,973 คัน ลดลง -23% YoY โดยมีมูลค่าส่งออกรวม 186 ล้านดอลลาร์สหรัฐ ลดลง -31% YoY อย่างไรก็ตาม ภาพรวมปริมาณการส่งออกรถจักรยานยนต์สำเร็จรูปของไทยในปี 2023 ยังคงขยายตัว +11% จากปีก่อนหน้า
- ส่วนการส่งออกรถจักรยานยนต์แบบครบชุดสมบูรณ์ (CKD) มีจำนวน 36,600 ชุด ลดลง -8% YoY โดยมีมูลค่าการส่งออกอยู่ที่ 8 ล้านดอลลาร์สหรัฐ ลดลง -33% YoY

10. Motorcycle : Import Value



Vehicle Type	Dec 2023	%Δ YoY	%Δ MoM	Accum.	%Δ Accum
Motorcycle	27	-40%	-16%	471	25%

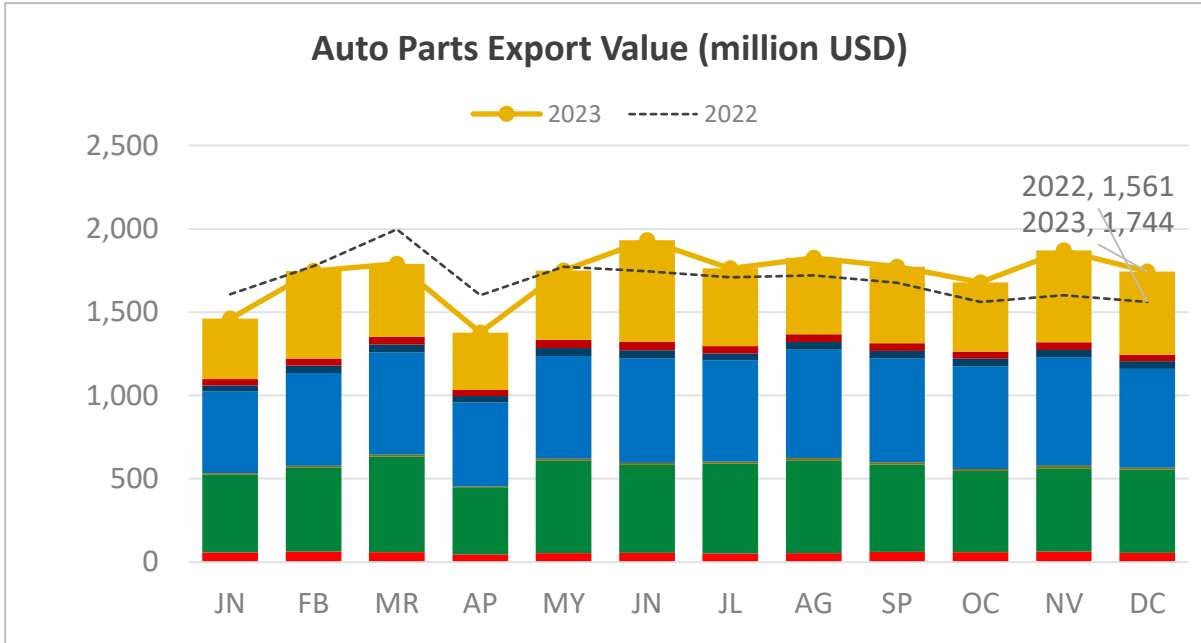
Description: DEC 2023

- เดือนธันวาคม 2023 มีมูลค่านำเข้ารถจักรยานยนต์ 27 ล้านดอลลาร์สหรัฐ ลดลง -40% เมื่อเทียบกับช่วงเดียวกันของปีก่อนหน้า (YoY) และปรับตัวลดลงจากเดือนก่อนหน้า -16% ส่งผลให้ภาพรวมมูลค่าการนำเข้ารถจักรยานยนต์สะสมของไทยในปี 2023 อยู่ที่ 471 ล้านดอลลาร์สหรัฐ ขยายตัวเพิ่มขึ้น +25% YoY อย่างไรก็ตาม หากพิจารณาร่วมกับมูลค่าการส่งออกรถจักรยานยนต์แล้ว ในปี 2023 ไทยยังคงได้ดุลการค้าจากการส่งออกรถจักรยานยนต์



Auto Parts

11. Auto Parts : Export

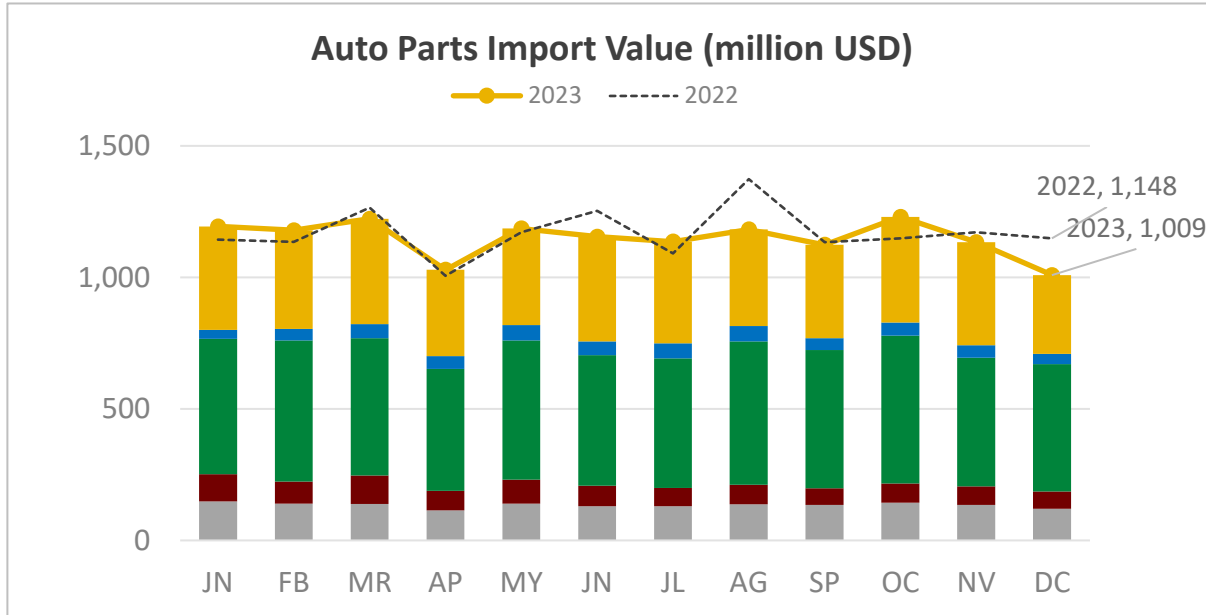


Auto Parts	Dec 2023	%Δ YoY	%Δ MoM	Accum.	%Δ Accum.
Engine	500	17%	-9.3%	5,544	5%
Wiring & Harness	39	3%	-13%	530	-3%
Battery	45	0%	-4%	532	-12%
Tire	593	21%	-9%	7,157	4%
Glass	12	33%	-14%	134	-4%
Motor vehicle parts	500	1%	0%	6,145	0.2%
Motorcycle parts	55	-10%	-13%	672	-14%
Total	1,744	12%	-7%	20,714	2%

Description: DEC 2023

- เดือนธันวาคม 2023 มีมูลค่าส่งออกชิ้นส่วนยานยนต์ 1,744 ล้านบาทเพิ่มขึ้น +12% เมื่อเปรียบเทียบกับช่วงเดียวกันของปีก่อนหน้า (YoY)
- โดยประเภทชิ้นส่วนยานยนต์ที่ไทยมีมูลค่าส่งออกสูง ได้แก่ ยางล้อ 593 ล้านบาทเพิ่มขึ้น +21% YoY รองลงมาคือ กลุ่มชิ้นส่วนสำหรับรถยนต์ 500 ล้านบาทเพิ่มขึ้น +1% YoY และเครื่องยนต์ 500 ล้านบาทเพิ่มขึ้น +17% YoY โดยภาพรวมในปี 2023 ไทยมีมูลค่าการส่งออกชิ้นส่วนยานยนต์รวม 20,714 ล้านบาทเพิ่มขึ้น +2% YoY พบว่า ยางล้อ ชิ้นส่วนสำหรับรถยนต์ และเครื่องยนต์ เป็นกลุ่มที่ไทยมีมูลค่าการส่งออกสูงที่สุด โดยมีมูลค่าการส่งออกรวมทั้ง 3 ประเภท คิดเป็น 91.0% ของมูลค่าการส่งออกรวม

12. Auto Parts : Import



Auto Parts	Dec 2023	%Δ YoY	%Δ MoM	Accum.	%Δ Accum.
Engine	299	-24%	-24%	4,461	-3%
Tire	40	18%	-15%	590	12%
Motor vehicle parts	484	-4%	-10%	6,158	1%
Motorcycle parts	65	-23%	-8%	954	-17%
Other parts	121	-8%	-8%	1,618	-2%
Total	1,009	-12%	-11%	13,781	-2%

Description: DEC 2023

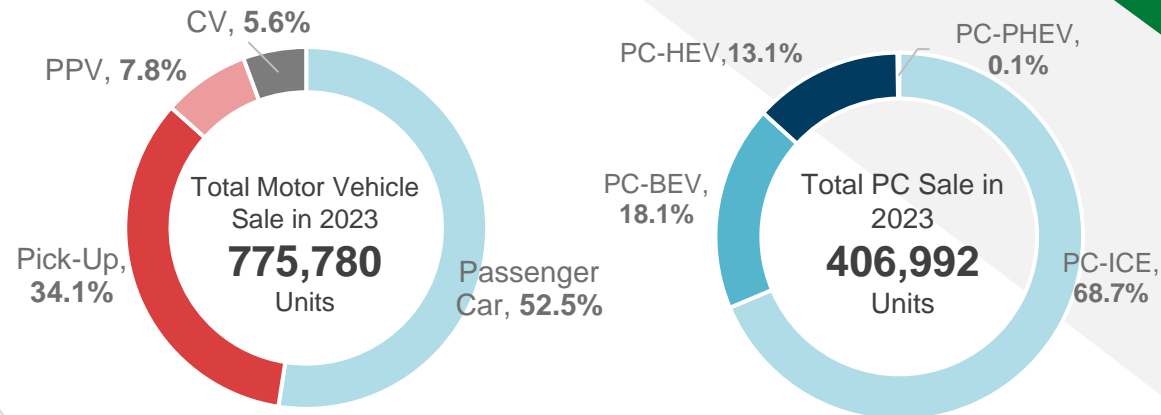
- เดือนธันวาคม 2023 ไทยมีมูลค่านำเข้าชิ้นส่วนยานยนต์รวม 1,009 ล้านดอลลาร์สหรัฐ ลดลง -12% เมื่อเปรียบเทียบกับช่วงเดียวกันของปีก่อนหน้า (YoY)
- ประเภทชิ้นส่วนยานยนต์ที่ไทยมีมูลค่าการนำเข้ามากที่สุด คือ ชิ้นส่วนสำหรับรถยนต์ มูลค่า 484 ล้านดอลลาร์สหรัฐ ลดลง -4% YoY และเครื่องยนต์ มีมูลค่าการนำเข้า 299 ล้านดอลลาร์สหรัฐ ลดลง -24% YoY โดยสัดส่วนนำเข้าชิ้นส่วนสำหรับรถยนต์ มีสัดส่วนคิดเป็น 48.0% ของมูลค่าการนำเข้ารวม และเครื่องยนต์ คิดเป็น 29.6% ของมูลค่าการนำเข้ารวม ตามลำดับ

Automotive Situation Recap. (Dec. 2023)

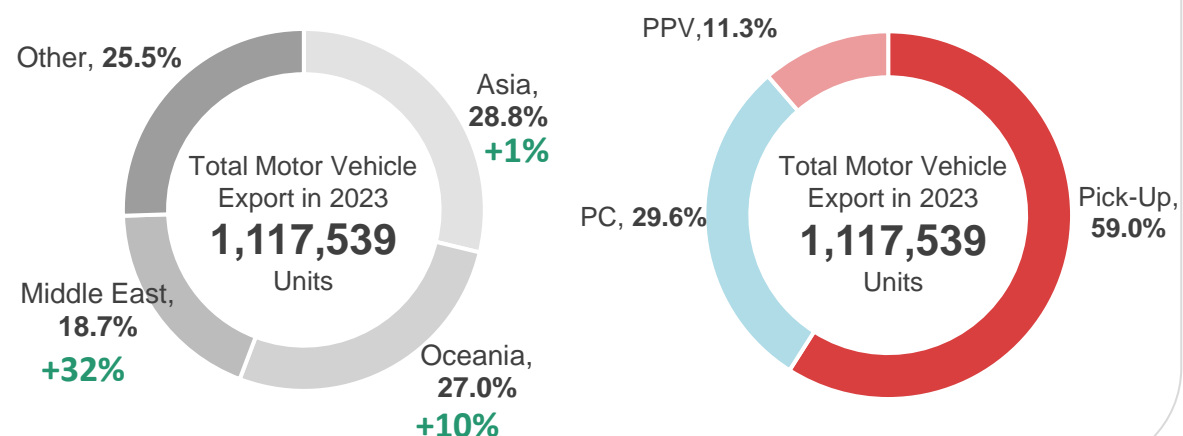
Thailand' Motor Vehicle Production, Domestic Sale and Export 2022 vs 2023



Thailand's Motor Vehicle Sale by Types in 2023

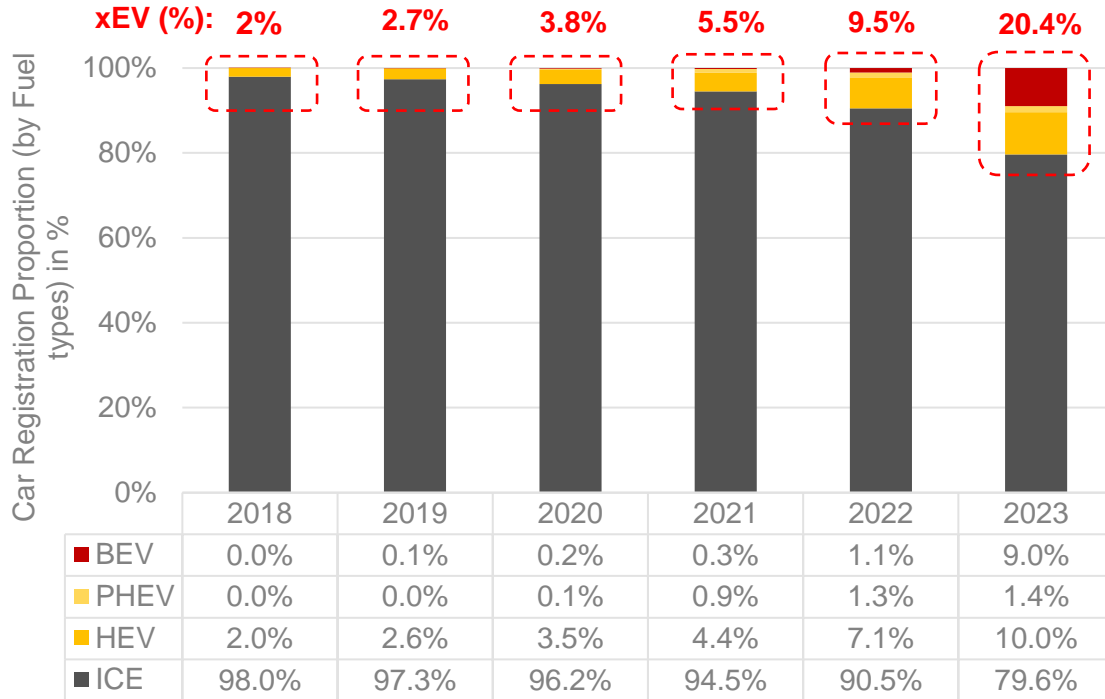


Thailand's Motor Vehicle Export by Region and Types in 2023

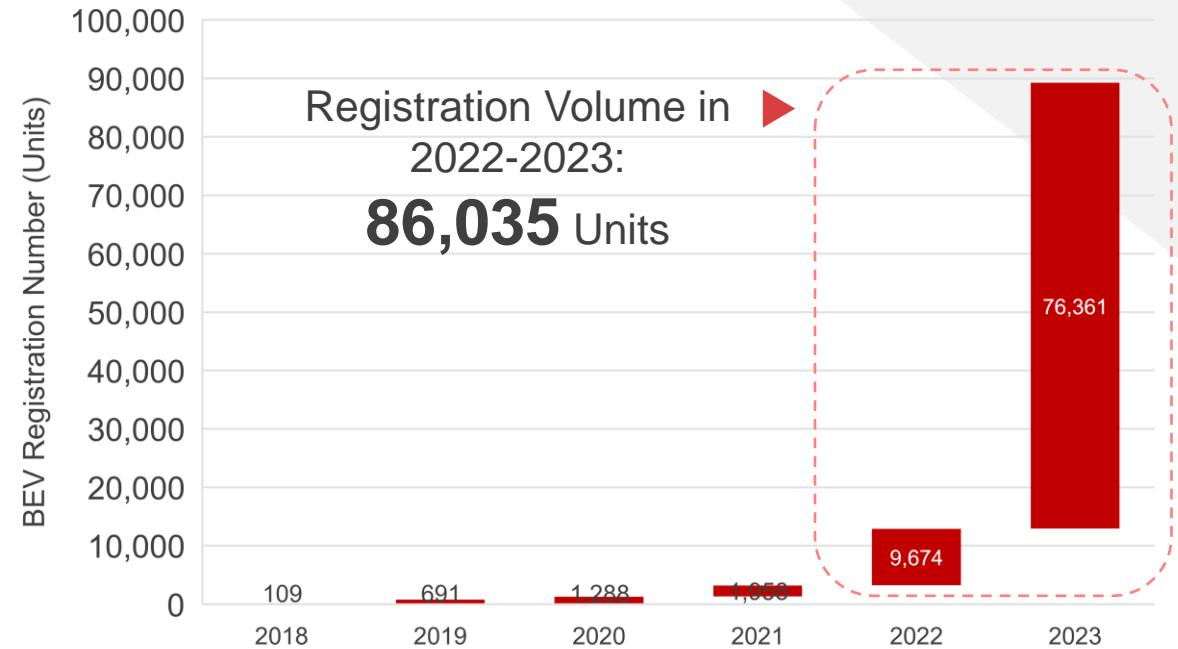


Automotive Situation Recap. (Dec. 2023)

PC and Pick-Up Registration Proportion By Fuel Types (2018-2023)



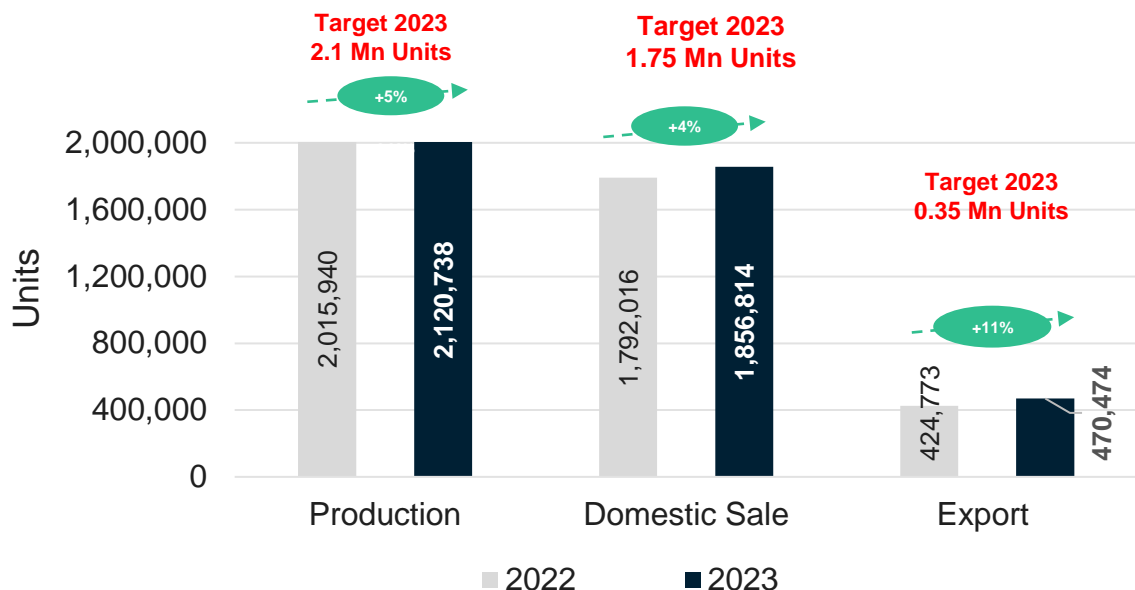
PC and Pick-Up BEV Registration Volume (2018-2023)



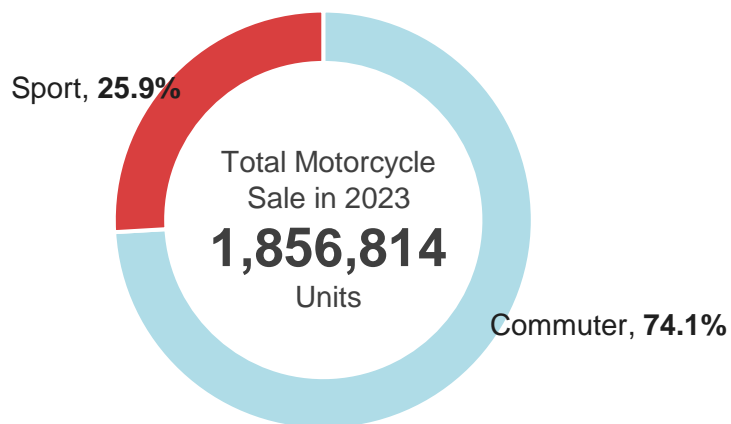
Remark: BEV Motor vehicle including Passenger Car and Pick-up
Source: Department of land transport: DLT

Automotive Situation Recap. (Dec. 2023)

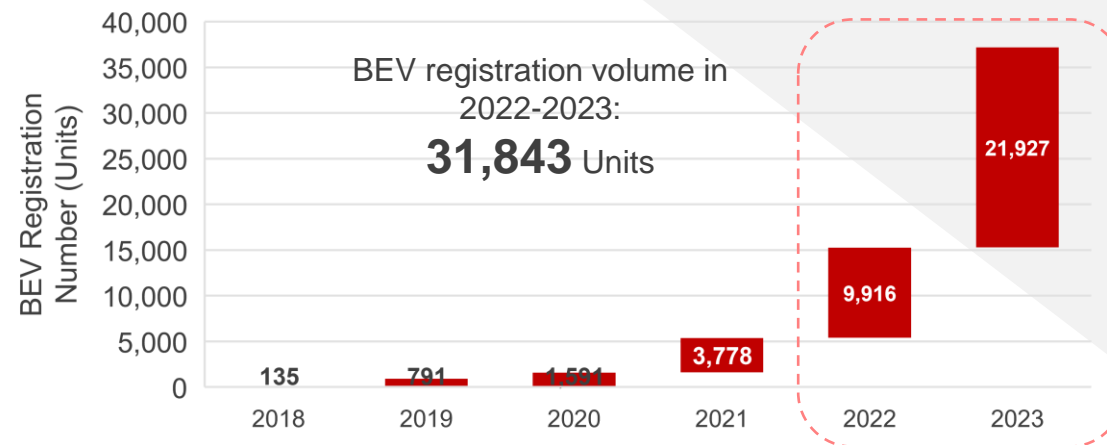
Thailand' Motorcycle Production, Domestic Sale and Export 2022 vs 2023



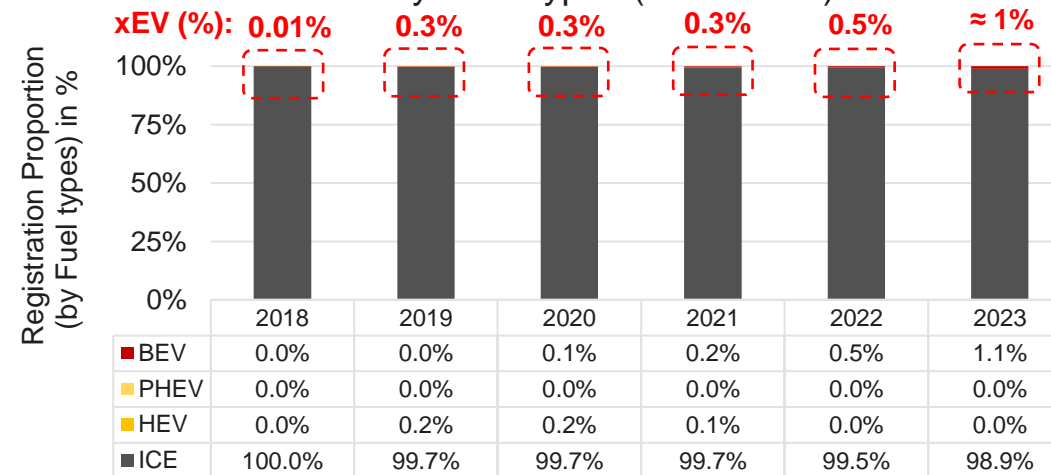
Thailand's Motorcycle Sale by Types in 2023



BEV-Motorcycle Registration Volume (2018-2023)



Motorcycle Registration Proportion By Fuel Types (2018-2023)





Thank you



Automotive Intelligence Unit,
Thailand Automotive Institute



02-712-2414



aiu@thaiauto.or.th



data.thaiauto.or.th