

รายงานสรุปสถานการณ์และภาวะอุตสาหกรรม สิ่งทอและเครื่องนุ่งห่มไทย

เดือนมกราคม 2567

สถาบันพัฒนาอุตสาหกรรมสิ่งทอ
(Thailand Textile Institute: THTI)

29 กุมภาพันธ์ 2567

ส่งออกสิ่งทอไทยเพิ่มขึ้น

เป็นเดือนแรก หลังลดลงต่อเนื่องติดต่อกัน 15 เดือน

มกราคม 2567

▲ 4.2%

(482.0)

ล้านดอลลาร์สหรัฐ

- ส่งออกสิ่งทอไทย**เพิ่มขึ้น**เป็นเดือนแรก หลังลดลงต่อเนื่องติดต่อกัน 15 เดือน (นับตั้งแต่เดือนตุลาคม 2565 ถึง ธันวาคม 2566)
- และ**ส่งออกเพิ่มขึ้น**ตลอด Supply Chain ของอุตสาหกรรมสิ่งทอและเครื่องนุ่งห่ม
 - ส่งออก**สิ่งทอ** เพิ่มขึ้นร้อยละ **2.5** เมื่อเทียบกับช่วงเดียวกันของปีก่อน ที่มูลค่า 318.0 ล้านดอลลาร์สหรัฐ
 - ส่งออก**เครื่องนุ่งห่ม** เพิ่มขึ้นร้อยละ **7.1** เมื่อเทียบกับช่วงเดียวกันของปีก่อน ที่มูลค่า 164.0 ล้านดอลลาร์สหรัฐ

หมายเหตุ : อัตราการเติบโต (Growth Rate) เมื่อเทียบกับช่วงเดียวกันของปีก่อน (%YoY)

ที่มาข้อมูล : ศูนย์เทคโนโลยีสารสนเทศและการสื่อสาร สำนักงานปลัดกระทรวงพาณิชย์
รวบรวมและวิเคราะห์ : สถาบันพัฒนาอุตสาหกรรมสิ่งทอ ศูนย์ข้อมูลฯ (แผนกข้อมูลอุตสาหกรรม)

มูลค่าส่งออกสิ่งทอและเครื่องนุ่งห่มไทย

	มกราคม 2566	มกราคม 2567
มูลค่า (ล้านดอลลาร์สหรัฐ)	463.3	482.0
อัตราการขยายตัว (% YoY)	-14.2%	+4.2%

ตลาดส่งออกสิ่งทอและเครื่องนุ่งห่มไทย

Top 3 export markets of textile and clothing in January 2024 %Δ (YoY) :-



USA

+4.7%YoY

Share 17.5%



Japan

+3.3%YoY

Share 13.1%



Vietnam

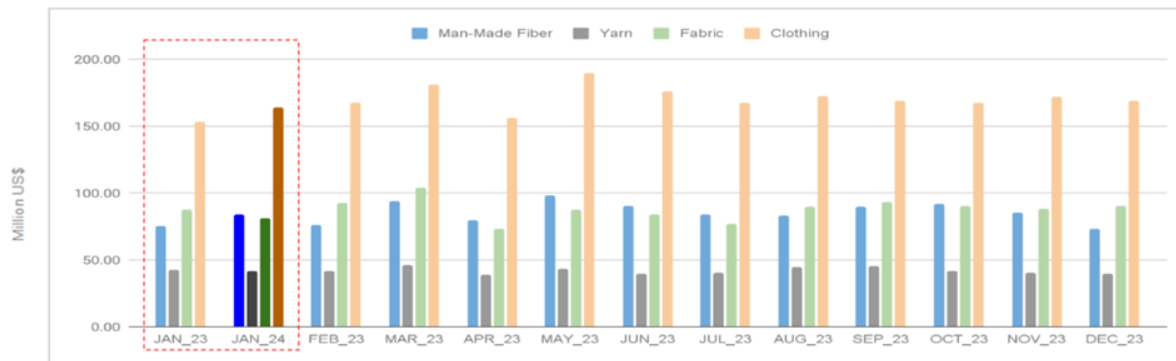
+7.2%YoY

Share 7.6%

ภาพรวมการส่งออกของอุตสาหกรรมสิ่งทอและเครื่องนุ่งห่มไทย ในเดือนมกราคม 2567 ขยายตัวเพิ่มขึ้นร้อยละ 4.2 เมื่อเทียบกับช่วงเดียวกันของปีก่อน (YoY) เป็นการเพิ่มขึ้นตลอด Supply Chain ของอุตสาหกรรม ทั้งกลุ่มสิ่งทอและเครื่องนุ่งห่ม (โดยกลุ่มสิ่งทอ ขยายตัวเพิ่มขึ้นร้อยละ 2.5 และกลุ่มเครื่องนุ่งห่ม ขยายตัวเพิ่มขึ้นร้อยละ 7.1) สำหรับตลาดส่งออกหลักใน 3 อันดับแรก พบว่า ขยายตัวเพิ่มขึ้นในทั้ง 3 ตลาด โดยการส่งออกไปยังตลาดสหรัฐอเมริกาเพิ่มขึ้นร้อยละ 4.7 การส่งออกไปยังตลาดญี่ปุ่นเพิ่มขึ้นร้อยละ 3.3 และการส่งออกไปยังตลาดเวียดนามเพิ่มขึ้นร้อยละ 7.2 ตามลำดับ

มูลค่าการส่งออกสิ่งทอและเครื่องนุ่งห่มไทย (แยกตาม 4 ผลิตภัณฑ์หลัก)

Textile and Clothing Exports : Fiber-Yarn-Fabric-Clothing



2023	JAN	FEB	MAR	APR	MAY	JUN	JUL	AUG	SEP	OCT	NOV	DEC	JAN 2024_%Δ		
													MoM	YoY	
M-M Fiber	84.1													+15.1	+11.4
Yarn	41.5													+4.7	-0.7
Fabric	80.9													-10.1	-7.4
Clothing	164.0													-3.0	+7.1

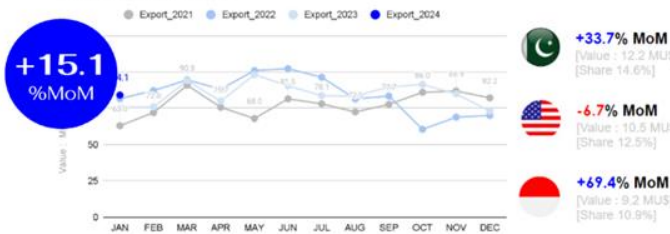
เมื่อพิจารณามูลค่าการส่งออกใน 4 ผลิตภัณฑ์หลัก ประกอบด้วย เส้นใยประดิษฐ์ เส้นด้าย ผ้าฝ้าย และเครื่องนุ่งห่มในเดือนมกราคม 2567 พบว่า การส่งออกเส้นใยประดิษฐ์ ขยายตัวเพิ่มขึ้นเมื่อเปรียบเทียบกับเดือนก่อน (MoM) และเดือนเดียวกันของปีก่อน (YoY)

มูลค่าการส่งออกสิ่งทอและเครื่องนุ่งห่มไทย (เส้นใยประดิษฐ์-เส้นด้าย-ผ้าผืน-เครื่องนุ่งห่ม)

Textile and Clothing Exports : %Δ (MoM)

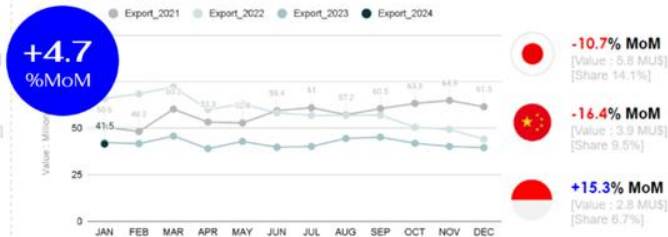
Thailand Export of Fiber

Commodity : Textile, Fiber (Man-made fiber)



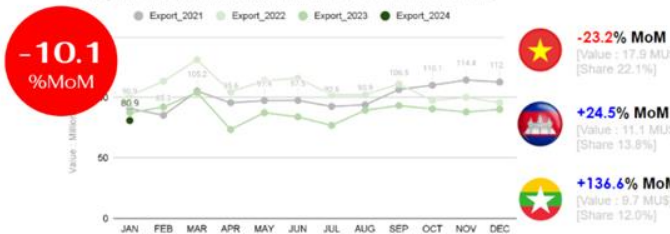
Thailand Export of Yarn

Commodity : Textile, Yarn (Yarn and man-made filament)



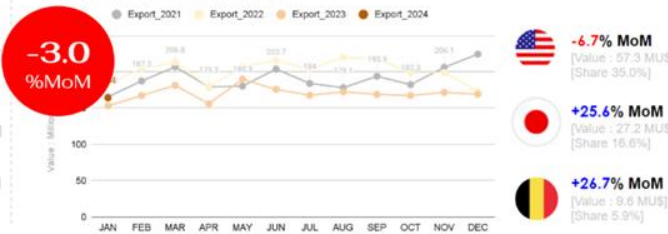
Thailand Export of Fabric

Commodity : Textile, Fabric (Woven fabric of cotton, man-made fibre, silk or silk waste and other textile material)



Thailand Export of Clothing

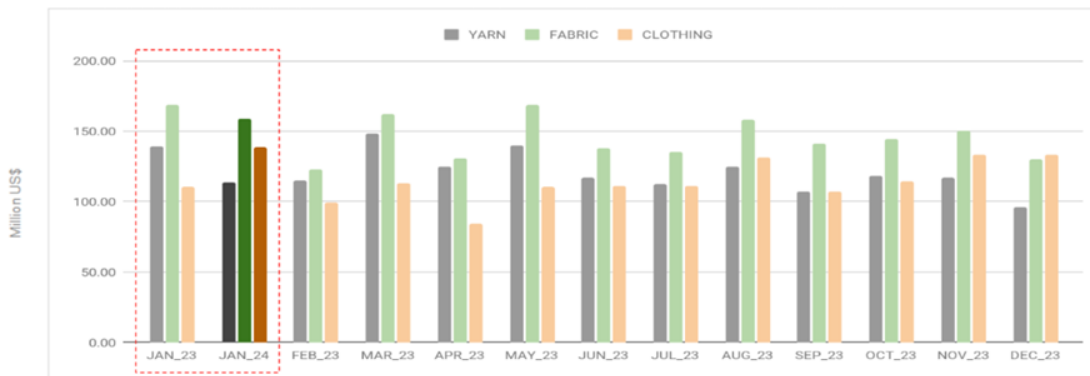
Commodity : Clothing (Articles of apparel and clothing accessories)



เมื่อพิจารณามูลค่าการส่งออกของ 4 ผลิตภัณฑ์หลัก ประกอบด้วย เส้นใยประดิษฐ์ เส้นด้าย ผ้าผืน และเครื่องนุ่งห่ม เมื่อเทียบกับเดือนก่อน (MoM) ในเดือนมกราคม 2567 พบว่า ส่งออกเส้นใยประดิษฐ์และเส้นด้าย ขยายตัวเพิ่มขึ้นร้อยละ 15.1 และ 4.7 ขณะที่การส่งออกผ้าผืนและเครื่องนุ่งห่ม ปรับตัวลดลงร้อยละ 10.1 และ 3.0 สืบเนื่องจากตลาดส่งออกหลักของผลิตภัณฑ์ผ้าผืนและเครื่องนุ่งห่ม (คือ เวียดนามและสหรัฐอเมริกา) ปรับตัวลดลง จึงส่งผลให้ภาพรวมการส่งออกของ 2 ผลิตภัณฑ์ ปรับตัวลดลงเช่นกัน

มูลค่าการนำเข้าสิ่งทอและเครื่องนุ่งห่มไทย (แยกตาม 3 ผลิตภัณฑ์หลัก)

Textile and Clothing Imports : Yarn-Fabric-Clothing



2023	JAN	FEB	MAR	APR	MAY	JUN	JUL	AUG	SEP	OCT	NOV	DEC	JAN 2024_%Δ		
													MoM	YoY	
Yarn*	113.7													+18.6	-18.2
Fabric	159.0													+22.5	-5.7
Clothing	138.3													+3.9	+25.2

Note : (*) Including of textile fibers

เมื่อพิจารณามูลค่าการนำเข้าแยกตาม 3 ผลิตภัณฑ์หลัก ประกอบด้วย เส้นด้าย ผ้าผืน และเครื่องนุ่งห่ม ในเดือนมกราคม 2567 พบว่า นำเข้าเพิ่มขึ้นทุกรายการผลิตภัณฑ์เมื่อเทียบกับเดือนก่อน (MoM) และนำเข้าเครื่องนุ่งห่มเมื่อเทียบกับเดือนเดียวกันของปีก่อน (YoY) จากการฟื้นตัวของภาคการท่องเที่ยว ซึ่งกระตุ้นความต้องการสินค้าเพิ่มขึ้น

สรุปภาพรวมมูลค่าการส่งออกสิ่งทอและเครื่องนุ่งห่มไทย ไปยังตลาดสำคัญ (5 อันดับแรก) เดือนมกราคม 2567

Overview of Thailand's Export Markets of Textile and Clothing in January 2024

Total of Export January 2024 Value **482.0** MUS\$, Growth **+4.2%** YoY



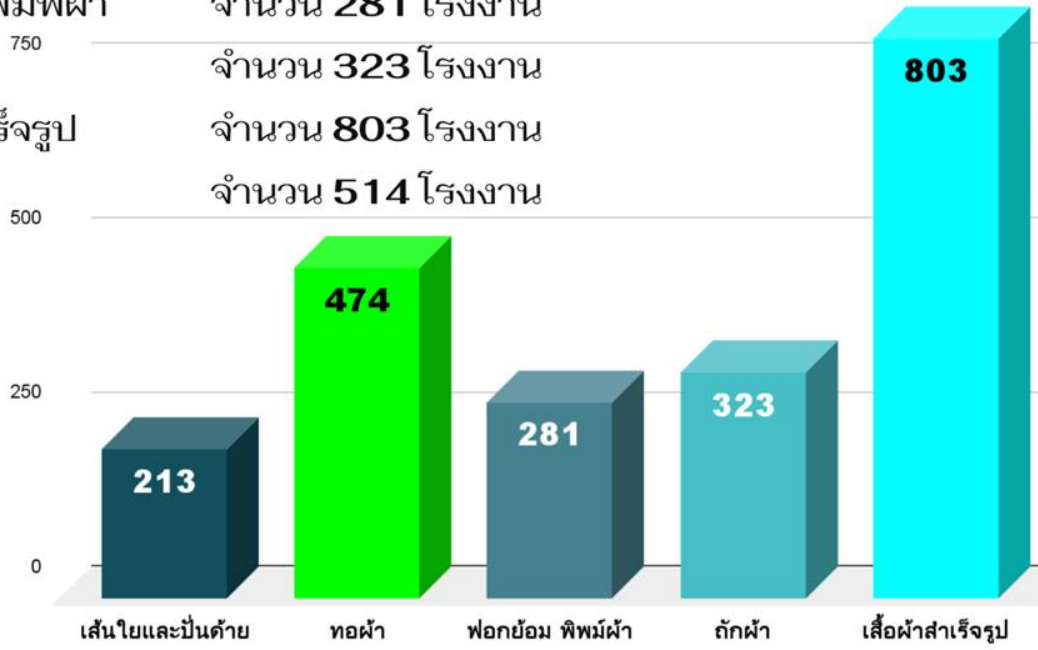
- สรุปภาพรวมการส่งออกสิ่งทอและเครื่องนุ่งห่มไทย ในเดือนมกราคม 2567 มีมูลค่า **482.0** ล้านดอลลาร์สหรัฐ ขยายตัวเพิ่มขึ้นร้อยละ **4.2** เมื่อเทียบกับเดือนเดียวกันของปีก่อน (YoY)
- **ส่งออกเพิ่มขึ้น**ตลอด Supply Chain เป็นเดือนแรก (หลังลดลงต่อเนื่องติดต่อกัน 15 เดือน)
- และ**ขยายตัวเพิ่มขึ้น**ทุกตลาด (ใน 5 อันดับแรก) ซึ่งมีส่วนแบ่งการตลาด (Market share) คิดเป็นร้อยละ **48.6**

ภาพรวมจำนวนโรงงานอุตสาหกรรมสิ่งทอและเครื่องนุ่งห่มไทย

ณ เดือนมกราคม 2567 ยอด (สะสม) จำนวนรวม **2,608** โรงงาน จำแนกเป็น

- เส้นใยและปั่นด้าย จำนวน **213** โรงงาน
- ทอผ้า จำนวน **474** โรงงาน
- ฟอกย้อม พิมพ์ผ้า จำนวน **281** โรงงาน
- ถักผ้า จำนวน **323** โรงงาน
- เสื้อผ้าสำเร็จรูป จำนวน **803** โรงงาน
- อื่น ๆ จำนวน **514** โรงงาน

หน่วย : กิจการ



ภาพรวมจำนวน
โรงงาน
อุตสาหกรรมสิ่งทอและเครื่องนุ่งห่มไทย
ณ เดือนมกราคม 2567

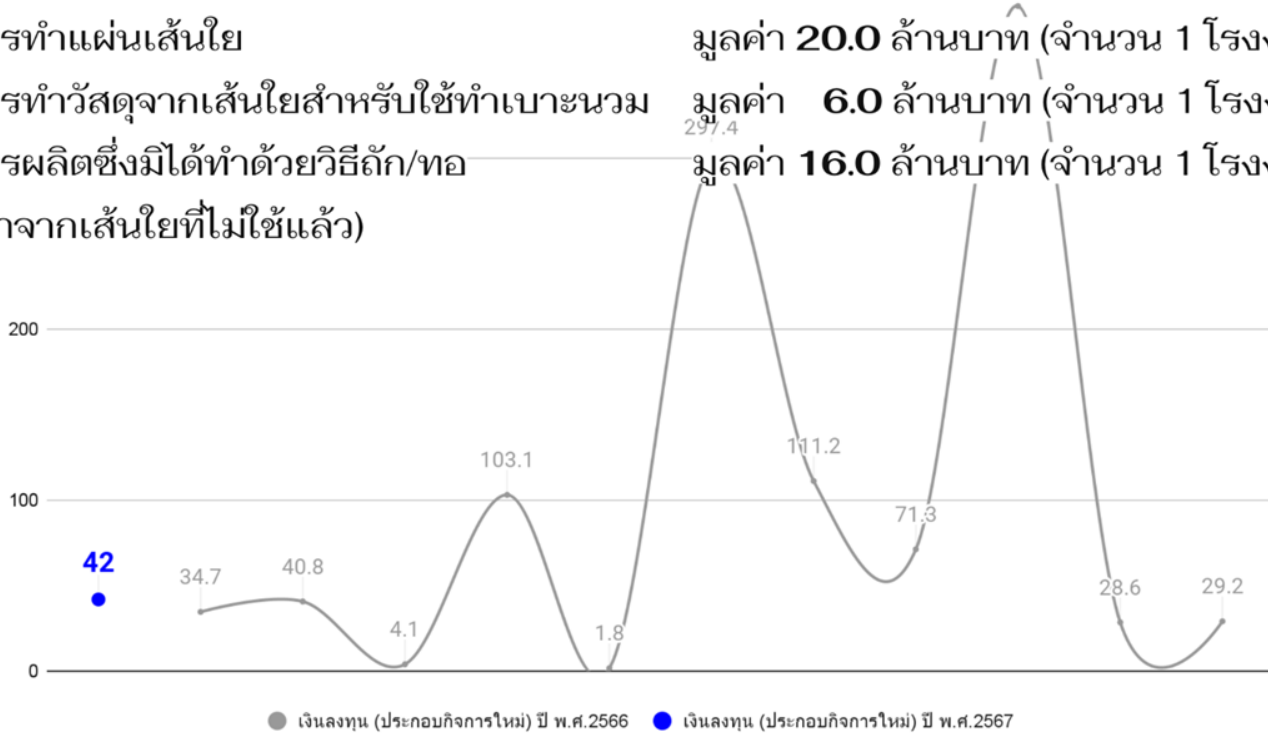
ยอด (สะสม) จำนวน
2,608
(โรงงาน)

- ประกอบด้วย :
- เคหะสิ่งทอ
 - เชือกและทอกระสอบ
 - ผ้าใบ/เต็นท์
 - ปักลวดลาย
 - พรหม
 - ดาข่าย แห อวน
 - ผ้าเคลือบ
 - การทำแผ่นเส้นใย
 - การทำสักหลาด
 - การทำผ้าลูกไม้หรือผ้าลูกไม้เทียม
 - การทำวัสดุจากเส้นใยสำหรับใช้ทำยานวม
 - การผลิตซึ่งมิได้ทำด้วยวิธีถัก/ทอ (ทำจากเส้นใยที่ไม่ใช่แล้ว)
 - ทำด้วย ผ้าใบ ยางนอก ล้อเลื่อน
 - ทำหมวก

ที่มาข้อมูล : กรมโรงงานอุตสาหกรรม กระทรวงอุตสาหกรรม
รวบรวมและวิเคราะห์ : สถาบันพัฒนาอุตสาหกรรมสิ่งทอ ศูนย์ข้อมูลฯ (แผนกข้อมูลอุตสาหกรรม)

ภาพรวมมูลค่าเงินลงทุน (กลุ่มประกอบกิจการใหม่) อุตสาหกรรมสิ่งทอและเครื่องนุ่งห่มไทย
ณ เดือนมกราคม 2567 ยอด (สะสม) จำนวนรวม **42.0** ล้านบาท ได้แก่

- สิ่งทออื่น ๆ มูลค่ารวม **42.0** ล้านบาท (จำนวน 3 โรงงาน)
 - การทำแผ่นเส้นใย มูลค่า **20.0** ล้านบาท (จำนวน 1 โรงงาน)
 - การทำวัสดุจากเส้นใยสำหรับใช้ทำเบาะนอน มูลค่า **6.0** ล้านบาท (จำนวน 1 โรงงาน)
 - การผลิตซึ่งมิได้ทำด้วยวิธีถัก/ทอ (ทำจากเส้นใยที่ไม่ใช้แล้ว) มูลค่า **16.0** ล้านบาท (จำนวน 1 โรงงาน)



มูลค่า
เงินลงทุน
อุตสาหกรรมสิ่งทอและเครื่องนุ่งห่ม
มกราคม 2567
กลุ่มประกอบกิจการใหม่ :-
42.0
(ล้านบาท)
(จำนวน 3 โรงงาน)

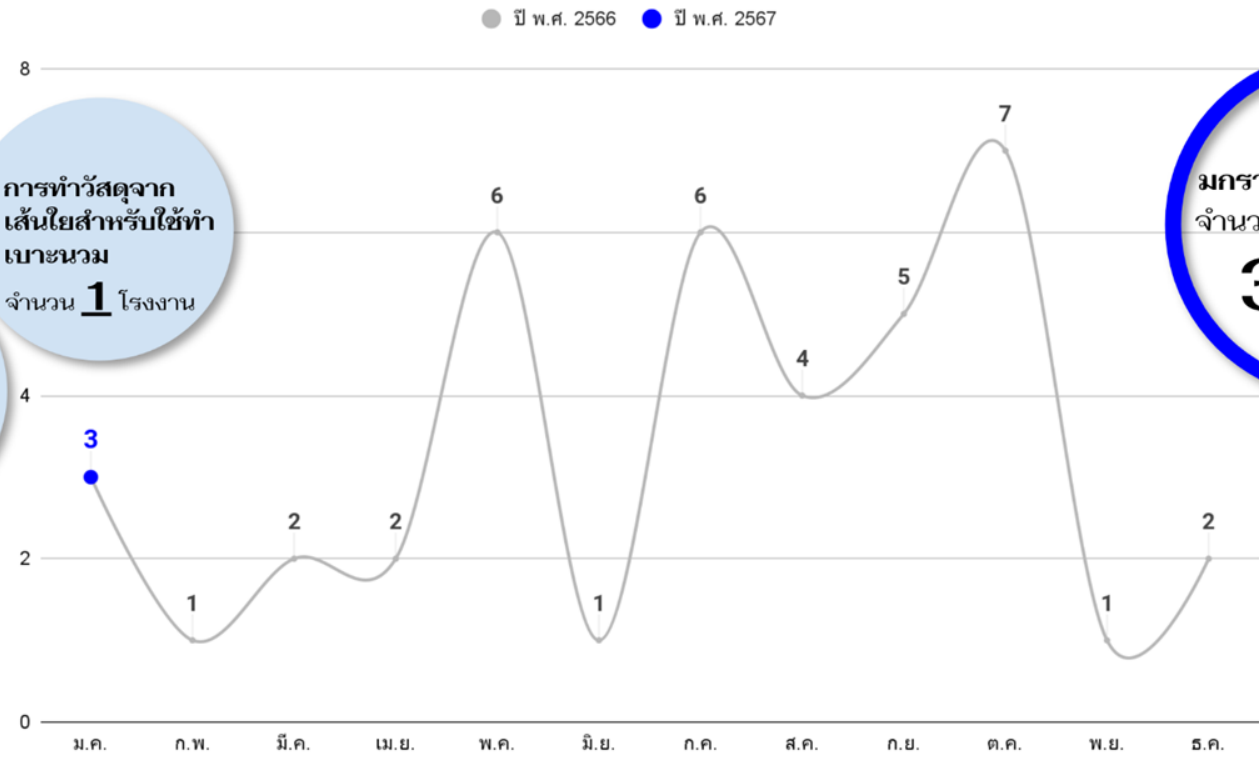
ความเคลื่อนไหว (รายเดือน) ของจำนวนโรงงาน **กลุ่มประกอบกิจการใหม่**

ในอุตสาหกรรมสิ่งทอและเครื่องนุ่งห่มไทย ในเดือนมกราคม 2567 เปรียบเทียบกับปีที่ผ่านมา (ปี พ.ศ. 2566)

การทำแผ่น
เส้นใย
จำนวน **1** โรงงาน

การทำวัสดุจาก
เส้นใยสำหรับใช้ทำ
เบาะนอน
จำนวน **1** โรงงาน

การผลิตซึ่งมีได้ทำ
ด้วยวิธีถัก/ทอ
(ทำจากเส้นใยที่ไม่ได้
ใช้แล้ว)
จำนวน **1** โรงงาน



จำนวน
โรงงาน
อุตสาหกรรมสิ่งทอและเครื่องนุ่งห่ม
มกราคม 2567
จำนวน **3**
ประกอบ
กิจการใหม่
(โรงงาน)

มกราคม 2566
จำนวน **3**
(โรงงาน)

ความเคลื่อนไหว (รายเดือน) ของจำนวนโรงงาน **ยกเลิกกิจการ**

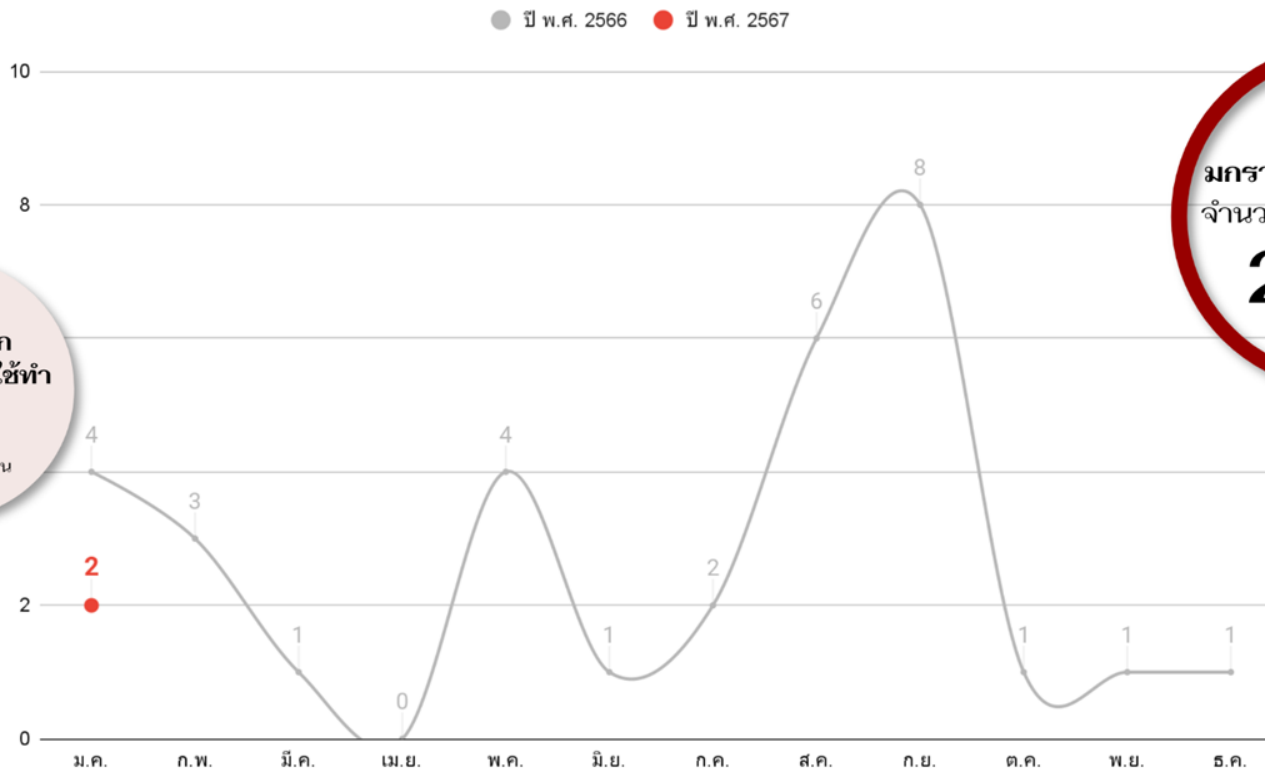
ในอุตสาหกรรมสิ่งทอและเครื่องนุ่งห่มไทย ในเดือนมกราคม 2567 เปรียบเทียบกับปีที่ผ่านมา (ปี พ.ศ. 2566)

เสื้อผ้าสำเร็จรูป

จำนวน **1** โรงงาน

การทำวัสดุจากเส้นใยสำหรับใช้ทำเบาะนวม

จำนวน **1** โรงงาน



จำนวน
โรงงาน

อุตสาหกรรมสิ่งทอและเครื่องนุ่งห่ม

มกราคม 2567

จำนวน

2

(โรงงาน)

ยกเลิกกิจการ

มกราคม 2566

จำนวน

4

(โรงงาน)



จบการนำเสนอ

สถาบันพัฒนาอุตสาหกรรมสิ่งทอ
Thailand Textile Institute : THTI

ซอยตรีมิตร ถนนพระราม 4 แขวงพระโขนง เขตคลองเตย กรุงเทพฯ 10110
Soi Trimit, Rama 4 Road, Phrakanong, Klong-toey, Bangkok 10110, Thailand

โทรศัพท์/Tel : +66 713 5492-9

Website : www.thaitextile.org

E-mail : tassanee@thaitextile.org