

อุตสาหกรรมอาหารไทย

เดือนกุมภาพันธ์ 2567

ข้อมูลเพิ่มเติมติดต่อ

จิระศักดิ์ คำสุริย์

แผนกวิจัยอุตสาหกรรมและกลยุทธ์

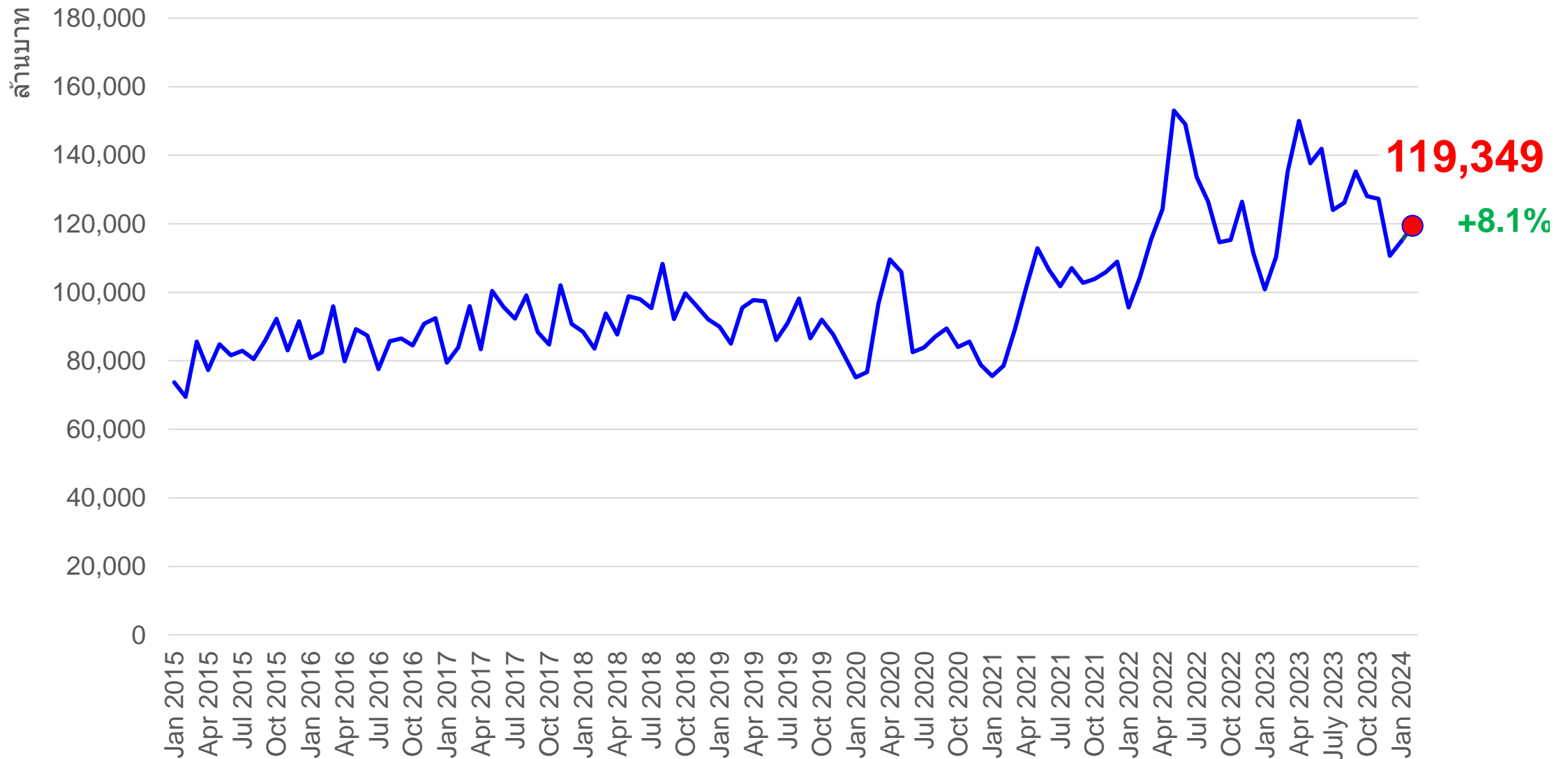
สถาบันอาหาร

Office Tel. 02 422 8688 Ext. 3112

Mobile: 086 315 1556

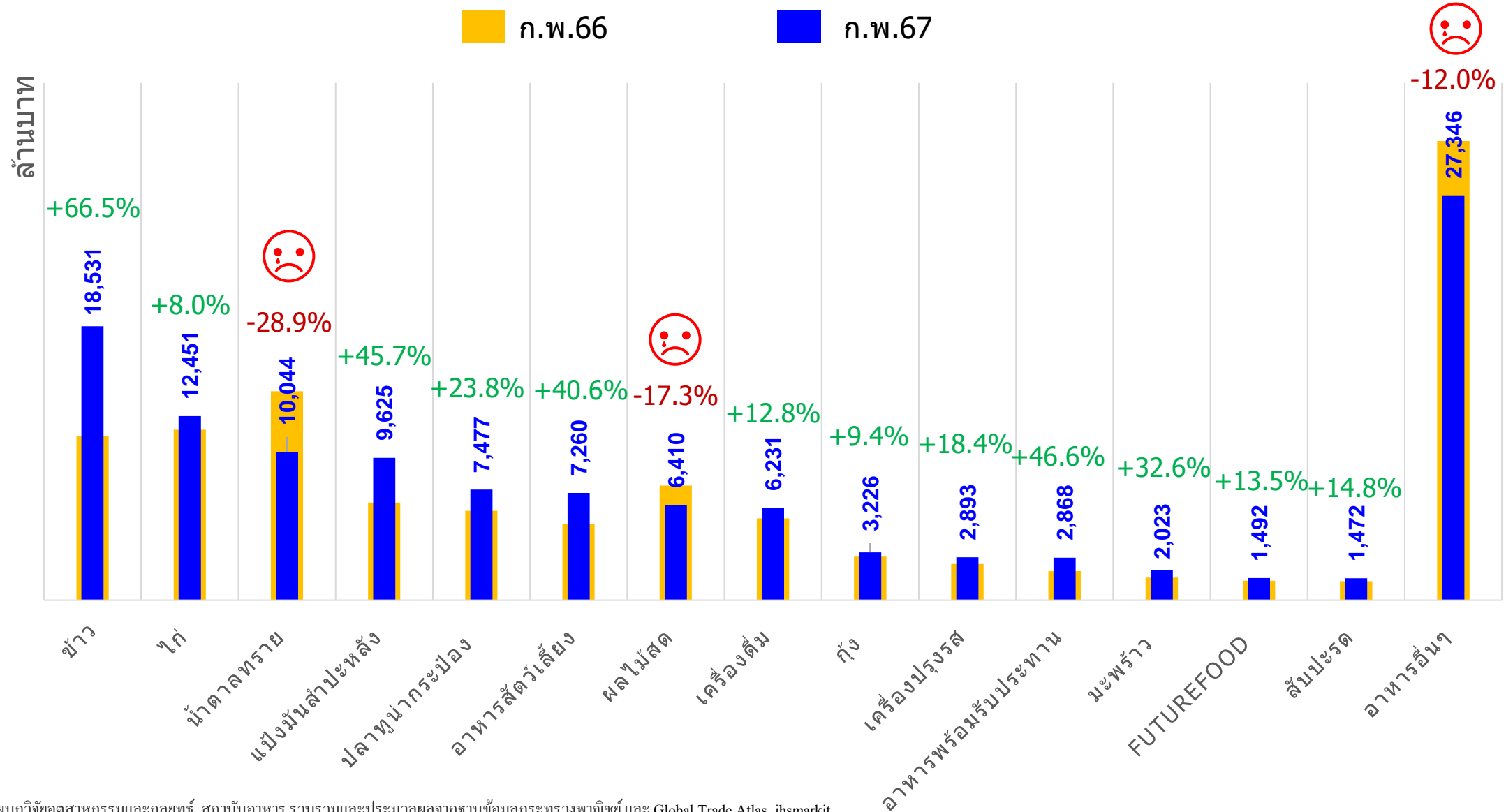
Email: Chirasak@nfi.or.th

มูลค่าส่งออกอาหารไทยเดือนกุมภาพันธ์ 2567



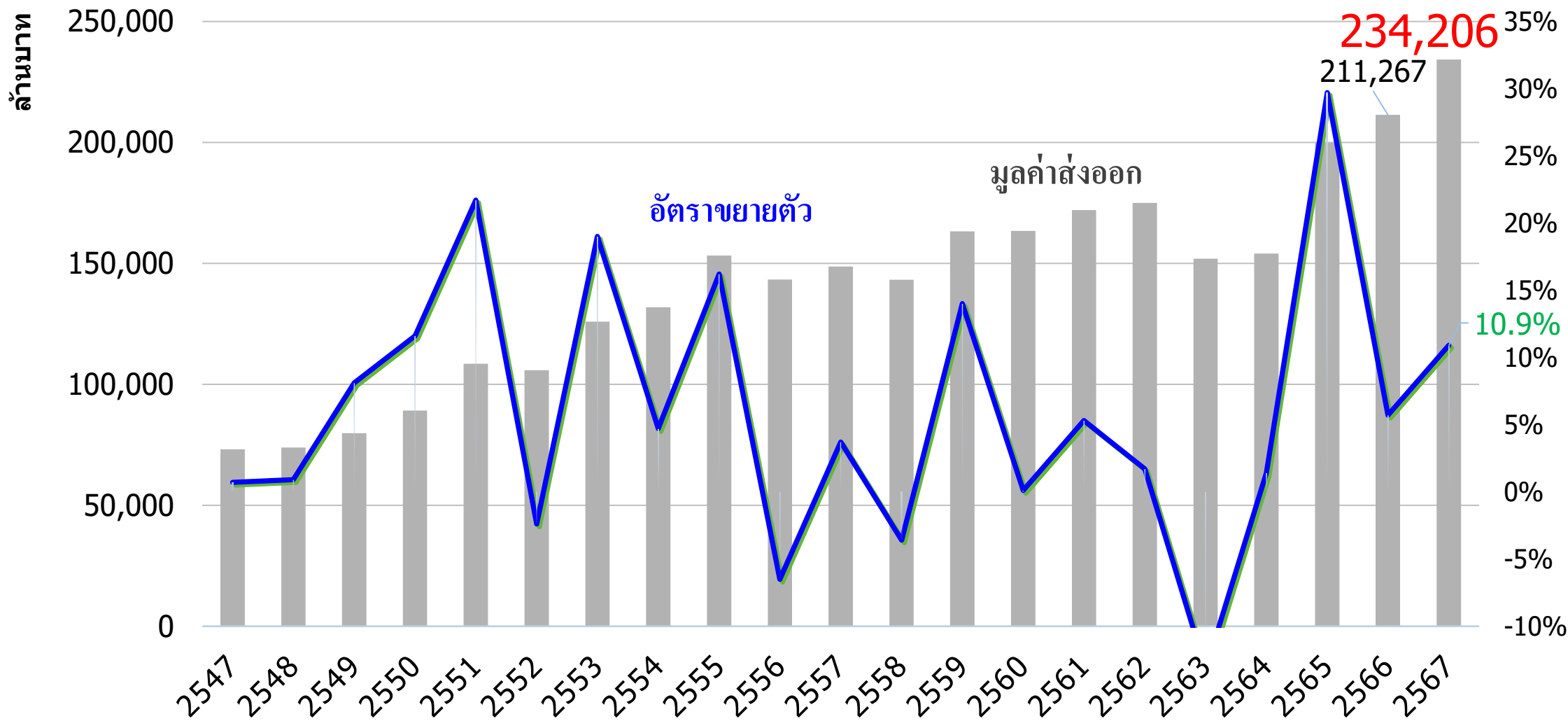
ที่มา: แผนกวิจัยอุตสาหกรรมและกลยุทธ์ สถาบันอาหาร รวบรวมและประมวลผลจากฐานข้อมูลกระทรวงพาณิชย์ และ Global Trade Atlas, ihsmarkit

สินค้าอาหารส่งออกของไทย เดือนกุมภาพันธ์ 2567



ที่มา: แผนกวิจัยอุตสาหกรรมและกลยุทธ์ สถาบันอาหาร รวบรวมและประมวลผลจากฐานข้อมูลกระทรวงพาณิชย์ และ Global Trade Atlas, ihsmarkit
 หมายเหตุ * Future food รวมกลุ่มสินค้า Functional ingredient, กลุ่มผลิตภัณฑ์เสริมอาหาร กลุ่มอาหารเด็กเล็ก/ผู้ป่วย

การส่งออกอาหารไทย สะสม 2 เดือนแรก ปี 2547-2567



ที่มา: แผนกวิจัยอุตสาหกรรมและกลยุทธ์ สถาบันอาหาร รวบรวมและประมวลผลจากฐานข้อมูลกระทรวงพาณิชย์ และ Global Trade Atlas, ihsmarkit

สินค้าอาหารส่งออกของไทย สะสม 2 เดือนแรก ปี 2567

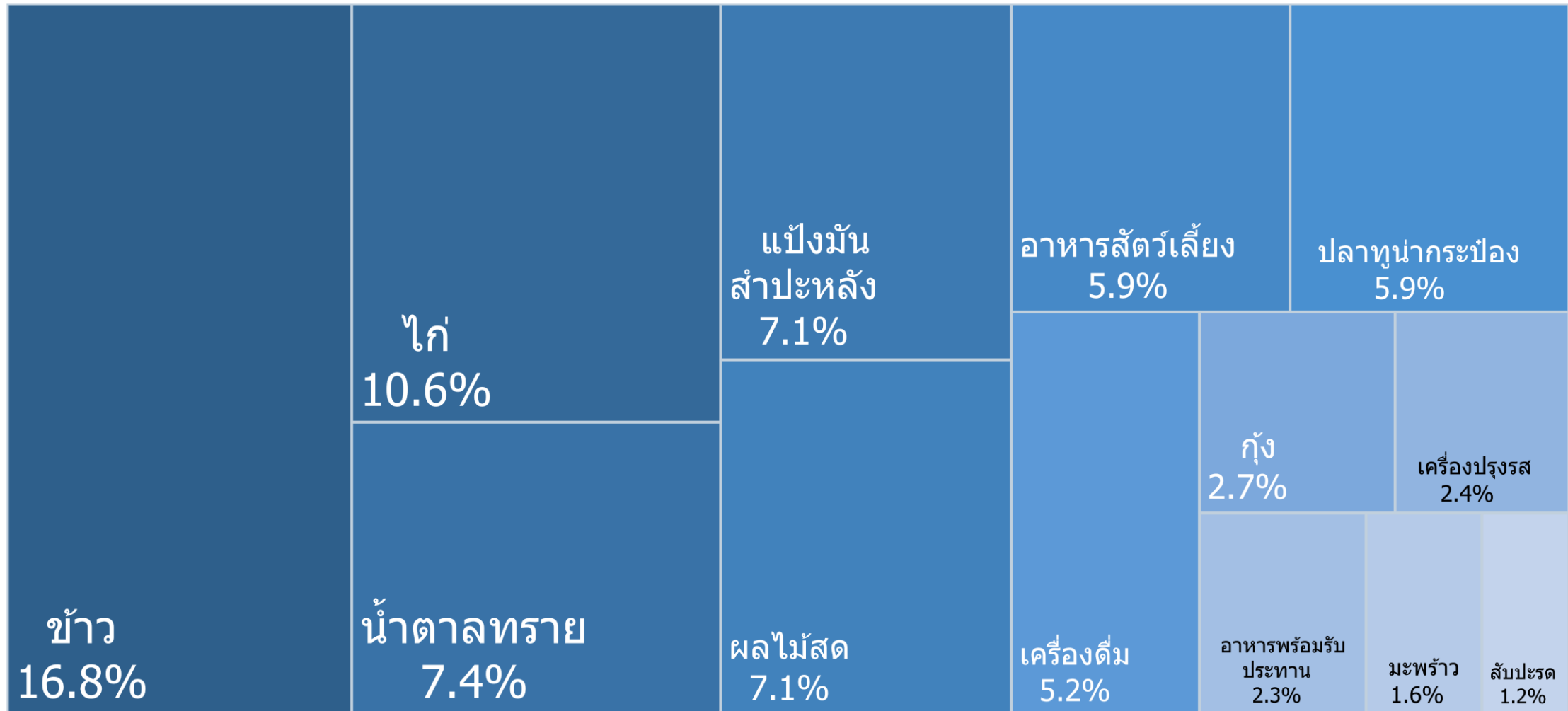
(ล้านบาท)	ม.ค.- ก.พ. 66	ม.ค.- ก.พ. 67	เปลี่ยนแปลง
อาหารทั้งหมด	211,267	234,206	▲ 10.9%
ข้าว	25,404	39,401	▲ 55.1%
ไก่	23,400	24,892	▲ 6.4%
น้ำตาลทราย	22,754	17,286	▼ -24.0%
แป้งมันสำปะหลัง	12,589	16,628	▲ 32.1%
ผลไม้สด	15,520	16,569	▲ 6.8%
อาหารสัตว์เลี้ยง	10,740	13,746	▲ 28.0%
ปลาทูน่ากระป๋อง	11,420	13,703	▲ 20.0%
เครื่องดื่ม	10,525	12,187	▲ 15.8%
กุ้ง	5,572	6,234	▲ 11.9%
เครื่องปรุงรส	4,694	5,660	▲ 20.6%
อาหารพร้อมรับประทาน	3,712	5,312	▲ 43.1%
มะพร้าว	2,893	3,684	▲ 27.4%
สับปะรด	2,657	2,745	▲ 3.3%
Futurefood	2,634	2,602	▼ -1.2%
อาหารอื่นๆ	56,754	53,558	▼ -5.3%

ที่มา: แผนกวิจัยอุตสาหกรรมและกลยุทธ์ สถาบันอาหาร รวบรวมและประมวลผลจากฐานข้อมูลกระทรวงพาณิชย์ และ Global Trade Atlas, ihsmarkit

หมายเหตุ * Future food รวมกลุ่มสินค้า Functional ingredient, กลุ่มผลิตภัณฑ์เสริมอาหาร กลุ่มอาหารเด็กเล็ก/ผู้ป่วย

สัดส่วนสินค้าอาหารส่งออกของไทย สะสม 2 เดือนแรก ปี 2567

(มูลค่าส่งออก สะสม 2 เดือนแรก ปี 2567 = 234,206 ล้านบาท)




ที่มา: แผนกวิจัยอุตสาหกรรมและกลยุทธ์ สถาบันอาหาร รวบรวมและประมวลผลจากฐานข้อมูลกระทรวงพาณิชย์ และ Global Trade Atlas, ihsmarkit

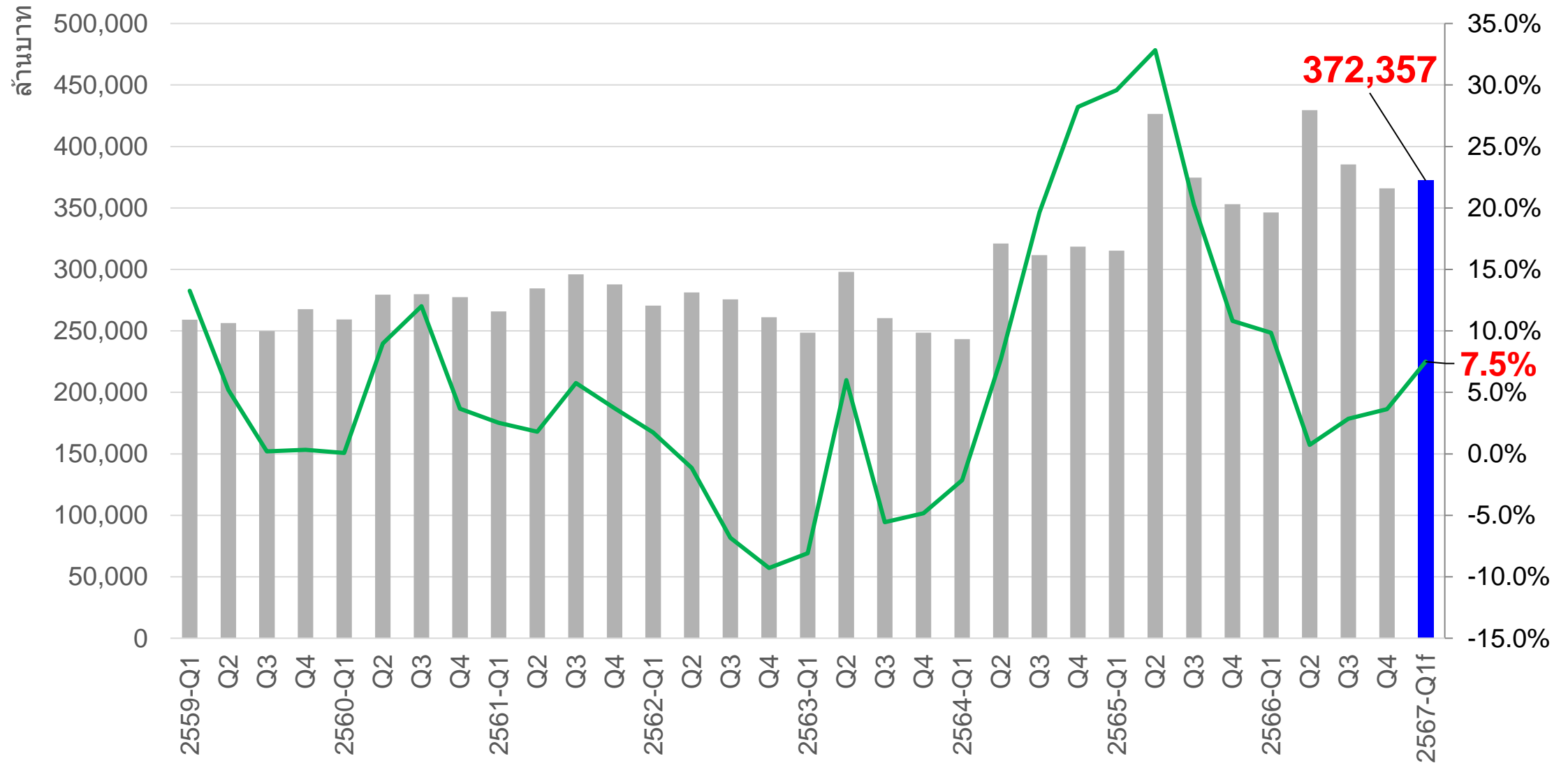
หมายเหตุ * Future food รวมกลุ่มสินค้า Functional ingredient, กลุ่มผลิตภัณฑ์เสริมอาหาร กลุ่มอาหารทางการแพทย์ (อาหารเด็กเล็ก/ผู้ป่วย) และสินค้าเกษตรอินทรีย์

สัดส่วนตลาดส่งออกอาหารของไทย สะสม 2 เดือนแรก ปี 2567

(มูลค่าส่งออก สะสม 2 เดือนแรก ปี 2567 = 234,206 ล้านบาท)



แนวโน้มการส่งออกอาหารไทยในไตรมาสแรก ปี 2567



ที่มา: แผนกวิจัยอุตสาหกรรมและกลยุทธ์ สถาบันอาหาร รวบรวมและประมวลผลจากฐานข้อมูลกระทรวงพาณิชย์ และ Global Trade Atlas, ihsmarkit

ประมาณการส่งออกอาหารไทย ปี 2567



 <p>เศรษฐกิจโลกยังขยายตัวได้ โดยเฉพาะในกลุ่มตลาดประเทศกำลังพัฒนา</p>	 <p>แรงกดดันเงินเฟ้อทั่วโลกคลายตัวลงหลังคอกเบี้ยเพิ่มขึ้น</p>	 <p>ไทยยังได้รับประโยชน์จากการที่คู่ค้ากังวลเรื่องความมั่นคงทางอาหาร</p>	 <p>ปรากฏการณ์เอลนีโญทำให้ผลผลิตการเกษตรลดลง ความต้องการอาหารเพิ่มขึ้น</p>	 <p>เงินบาทผันผวนน้อยลงและยังอยู่ในระดับที่เอื้อต่ออุตสาหกรรมอาหาร</p>
--	---	--	--	--

ที่มา: แผนกวิจัยอุตสาหกรรมและกลยุทธ์ สถาบันอาหาร