

รายงานสรุปสถานการณ์และภาวะอุตสาหกรรม
สิ่งทอและเครื่องนุ่งห่มไทย
เดือนกุมภาพันธ์ 2567

สถาบันพัฒนาอุตสาหกรรมสิ่งทอ
(Thailand Textile Institute: THTI)

28 มีนาคม 2567

ส่งออกสิ่งทอไทยเพิ่มขึ้น

2 เดือนติดต่อกัน หลังลดลงต่อเนื่องติดต่อกัน 15 เดือน

มกราคม 2567

กุมภาพันธ์ 2567

▲ 4.2%

▲ 2.0%

(482.0)

ล้านดอลลาร์สหรัฐ

(503.9)

ล้านดอลลาร์สหรัฐ

ส่งออกสิ่งทอไทยเพิ่มขึ้นเป็นเดือนที่ 2

หลังลดลงต่อเนื่องติดต่อกัน 15 เดือน

(นับตั้งแต่เดือนตุลาคม 2565 ถึง ธันวาคม 2566)

- โดยการส่งออกเพิ่มขึ้นในกลุ่มเครื่องนุ่งห่ม เพิ่มขึ้นร้อยละ 9.0 เมื่อเทียบกับช่วงเดียวกันของปีก่อน ที่มีมูลค่า 182.3 ล้านดอลลาร์สหรัฐ
- แต่ส่งออกกลุ่มสิ่งทอ ลดลงร้อยละ 1.7 เมื่อเทียบกับช่วงเดียวกันของปีก่อน ที่มีมูลค่า 321.6 ล้านดอลลาร์สหรัฐ

หมายเหตุ : อัตราการเติบโต (Growth Rate) เมื่อเทียบกับช่วงเดียวกันของปีก่อน (%YoY)

ที่มาข้อมูล : ศูนย์เทคโนโลยีสารสนเทศและการสื่อสาร สำนักงานปลัดกระทรวงพาณิชย์
รวบรวมและวิเคราะห์ : สถาบันพัฒนาอุตสาหกรรมสิ่งทอ ศูนย์ข้อมูลฯ (แผนกข้อมูลอุตสาหกรรม)

มูลค่าส่งออกสิ่งทอและเครื่องนุ่งห่มไทย

	กุมภาพันธ์ 2566	กุมภาพันธ์ 2567
มูลค่า (ล้านดอลลาร์สหรัฐ)	494.4	503.9
อัตราการขยายตัว (% YoY)	-16.8%	+2.0%

ตลาดส่งออกสิ่งทอและเครื่องนุ่งห่มไทย

Top 3 export markets of textile and clothing in February 2024 %Δ (YoY) :-



USA

-0.5%YoY

Share 17.1%



Japan

+5.7%YoY

Share 12.1%



Vietnam

+2.6%YoY

Share 7.7%

- ภาพรวมการส่งออกของอุตสาหกรรมสิ่งทอและเครื่องนุ่งห่มไทย ในเดือนกุมภาพันธ์ 2567 **ขยายตัวเพิ่มขึ้นร้อยละ 2.0** เมื่อเทียบกับช่วงเดียวกันของปีก่อน (YoY) (ติดต่อกันเป็นเดือนที่ 2 ในปี 2567)
 - การส่งออกกลุ่มสิ่งทอ **ปรับตัวลดลงร้อยละ 1.7** (จากการส่งออกเส้นด้ายและผ้าผืน ปรับตัวลดลงร้อยละ 3.4 และ 4.8)
 - การส่งออกกลุ่มเครื่องนุ่งห่ม **ขยายตัวเพิ่มขึ้นร้อยละ 9.0**
- และตลาดส่งออกหลักใน 3 อันดับแรก พบว่า การส่งออกไปยังตลาดญี่ปุ่นและเวียดนาม **ขยายตัวเพิ่มขึ้นร้อยละ 5.7 และ 2.6** ขณะที่การส่งออกไปยังตลาดสหรัฐอเมริกา **ปรับตัวลดลงร้อยละ 0.5** ตามลำดับ

สรุปมูลค่าและตลาดส่งออกอุตสาหกรรมสิ่งทอและเครื่องนุ่งห่มไทย ในปี พ.ศ. 2567 (สะสม) 2 เดือน (เดือนมกราคม-กุมภาพันธ์ 2567)

มูลค่าส่งออกสิ่งทอและเครื่องนุ่งห่มไทย

	เดือนมกราคม-กุมภาพันธ์ (2566)	เดือนมกราคม-กุมภาพันธ์ (2567)
มูลค่า (ล้านดอลลาร์สหรัฐ)	957.6	986.0
อัตราการขยายตัว (% YoY)	-15.6%	+3.1%

ตลาดส่งออกสิ่งทอและเครื่องนุ่งห่มไทย

Top 3 export markets of textile and clothing in January-February 2024 %Δ (YoY) :-



USA

+2.0%YoY

Share 17.3%



Japan

+4.5%YoY

Share 12.6%



Vietnam

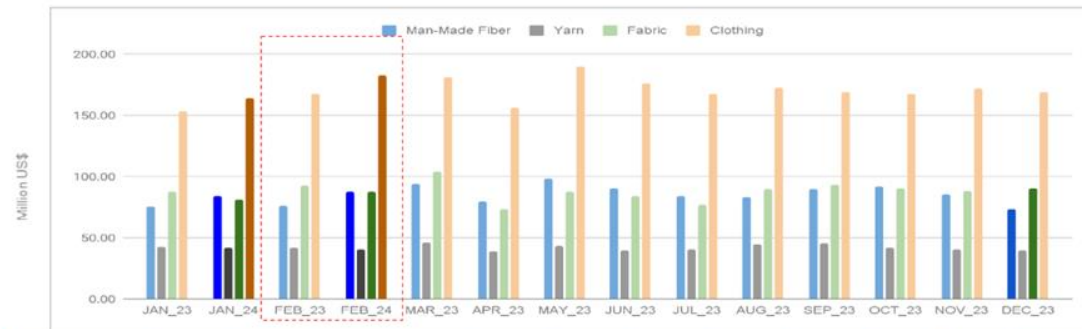
+4.7%YoY

Share 7.6%

ภาพรวมการส่งออกของอุตสาหกรรมสิ่งทอและเครื่องนุ่งห่มไทย (สะสม) เดือนมกราคม-กุมภาพันธ์ ปี 2567 พบว่า **ขยายตัวเพิ่มขึ้นร้อยละ 3.1** เมื่อเทียบกับช่วงเดียวกันของปีก่อน (YoY) สำหรับตลาดส่งออกหลักใน 3 อันดับแรก พบว่า ขยายตัวเพิ่มขึ้นทั้ง 3 ตลาด โดยการส่งออกไปยังตลาด **สหรัฐอเมริกา ญี่ปุ่น และเวียดนาม** เพิ่มขึ้นร้อยละ **2.0, 4.5 และ 4.7** ตามลำดับ

มูลค่าการส่งออกสิ่งทอและเครื่องนุ่งห่มไทย (แยกตาม 4 ผลิตภัณฑ์หลัก)

Textile and Clothing Exports : Fiber-Yarn-Fabric-Clothing



2023	JAN	FEB	MAR	APR	MAY	JUN	JUL	AUG	SEP	OCT	NOV	DEC	FEB 2024_%Δ		
													MoM	YoY	
M-M Fiber	84.1	87.5												+4.0	+15.1
Yarn	41.5	40.2												-3.0	-3.4
Fabric	80.9	87.5												+8.2	-4.8
Clothing	164.0	182.3												+11.2	+9.0

Source: Information and Communication Technology Center with Cooperation of The Customs Department
Compiled by Thailand Textile Institute

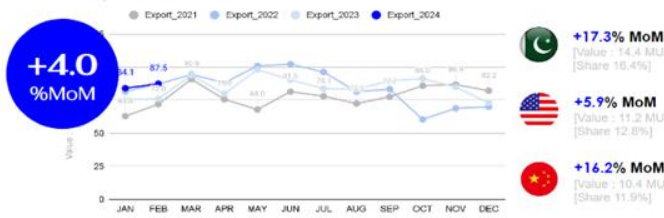
เมื่อพิจารณามูลค่าการส่งออกใน 4 ผลิตภัณฑ์หลัก ประกอบด้วย เส้นใยประดิษฐ์ เส้นด้าย ผ้าผืน และเครื่องนุ่งห่มในเดือนกุมภาพันธ์ 2567 พบว่า การส่งออกเส้นใยประดิษฐ์ และเครื่องนุ่งห่มขยายตัวเพิ่มขึ้นเมื่อเปรียบเทียบกับเดือนก่อน (MoM) และเดือนเดียวกันของปีก่อน (YoY)

มูลค่าการส่งออกสิ่งทอและเครื่องนุ่งห่มไทย (เส้นใยประดิษฐ์-เส้นด้าย-ผ้าผืน-เครื่องนุ่งห่ม)

Textile and Clothing Exports : %Δ (MoM)

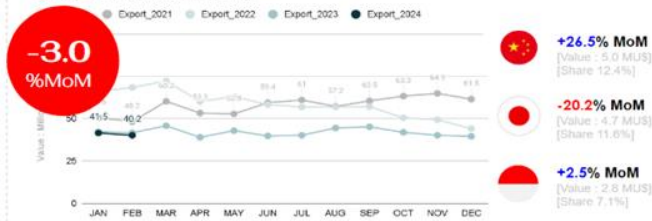
Thailand Export of Fiber

Commodity : Textile, Fiber (Man-made fiber)



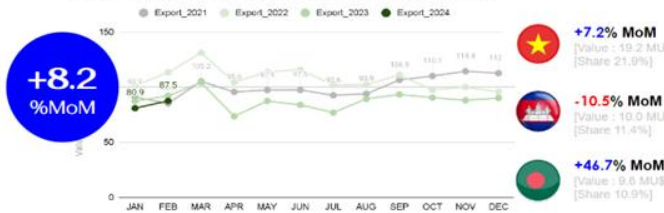
Thailand Export of Yarn

Commodity : Textile, Yarn (Yarn and man-made filament)



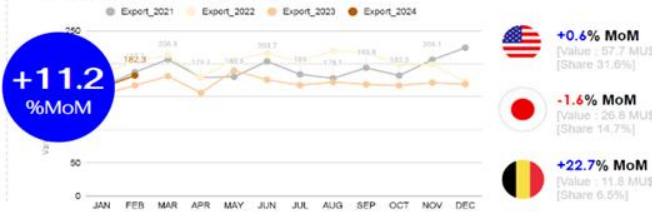
Thailand Export of Fabric

Commodity : Textile, Fabric (Woven fabric of cotton, man-made fibre, silk or silk waste and other textile material)



Thailand Export of Clothing

Commodity : Clothing (Articles of apparel and clothing accessories)



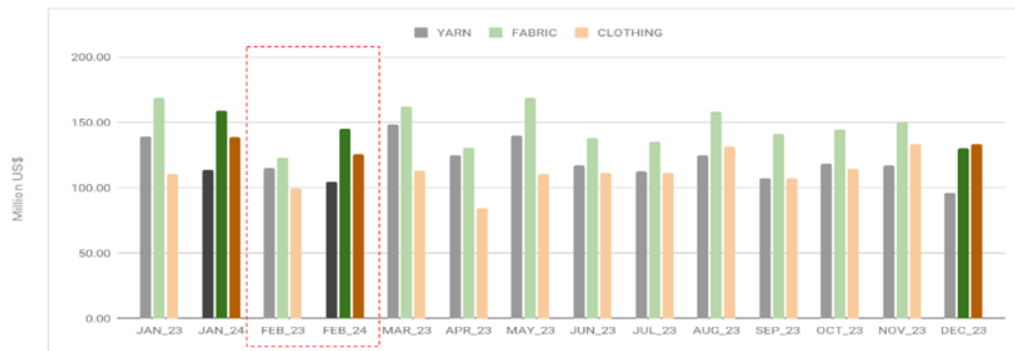
Source: Information and Communication Technology Center with Cooperation of The Customs Department
Compiled by Thailand Textile Institute

เมื่อเทียบกับ
เดือนก่อน
(MoM)

เมื่อพิจารณามูลค่าการส่งออกของ 4 ผลิตภัณฑ์หลัก ประกอบด้วย เส้นใยประดิษฐ์ เส้นด้าย ผ้าผืน และเครื่องนุ่งห่ม เมื่อเทียบกับเดือนก่อน (MoM) ในเดือนกุมภาพันธ์ 2567 พบว่า ส่งออกเส้นใยประดิษฐ์ ผ้าผืน และเครื่องนุ่งห่ม ขยายตัวเพิ่มขึ้นร้อยละ 4.0, 8.2 และ 11.2 ขณะที่การส่งออกเส้นด้าย ปรับตัวลดลงร้อยละ 3.0 สืบเนื่องจากตลาดส่งออกหลักของผลิตภัณฑ์เส้นด้าย (ตลาดญี่ปุ่น) ปรับตัวลดลงในเดือนนี้ จึงส่งผลให้ภาพรวมการส่งออกปรับตัวลดลงตามมา

มูลค่าการนำเข้าสิ่งทอและเครื่องนุ่งห่มไทย (แยกตาม 3 ผลิตภัณฑ์หลัก)

Textile and Clothing Imports : Yarn-Fabric-Clothing



2023	JAN	FEB	MAR	APR	MAY	JUN	JUL	AUG	SEP	OCT	NOV	DEC	FEB 2024_%Δ		
													MoM	YoY	
Yarn*	113.7	104.7												-7.9	-9.1
Fabric	159.0	145.3												-8.6	+18.4
Clothing	138.3	125.5												-9.2	+26.2



Note : (*) Including of textile fibers
Source: Information and Communication Technology Center with Cooperation of The Customs Department
Compiled by Thailand Textile Institute

เมื่อพิจารณามูลค่าการนำเข้าแยกตาม 3 ผลิตภัณฑ์หลัก ประกอบด้วย เส้นด้าย ผ้าผืน และเครื่องนุ่งห่ม ในเดือนมกราคม 2567 พบว่า นำเข้าลดลงทุกรายการผลิตภัณฑ์เมื่อเทียบกับเดือนก่อน (MoM) แต่นำเข้าผ้าผืนและเครื่องนุ่งห่มเพิ่มขึ้นเมื่อเทียบกับเดือนเดียวกันของปีก่อน (YoY)

สรุปภาพรวมมูลค่าการส่งออกสิ่งทอและเครื่องนุ่งห่มไทย ไปยังตลาดสำคัญ (5 อันดับแรก) (สะสม) เดือนมกราคม-กุมภาพันธ์ ปี 2567

Overview of Thailand's **Export Markets** of Textile and Clothing in January-February 2024

Total of **Export January-February 2024** Value **986.0** MU\$, Growth **+3.1** % YoY

 USA ¹	 Japan ²	 Vietnam ³	 China ⁴	 Indonesia ⁵
Value: Million US\$	Value: Million US\$	Value: Million US\$	Value: Million US\$	Value: Million US\$
170.5	124.0	75.0	62.2	45.4
Share:	Share:	Share:	Share:	Share:
17.3%	12.6%	7.6%	6.3%	4.6%
Growth (%) YoY:	Growth (%) YoY:	Growth (%) YoY:	Growth (%) YoY:	Growth (%) YoY:
+2.0	+4.5	+4.7	+21.9	+4.8

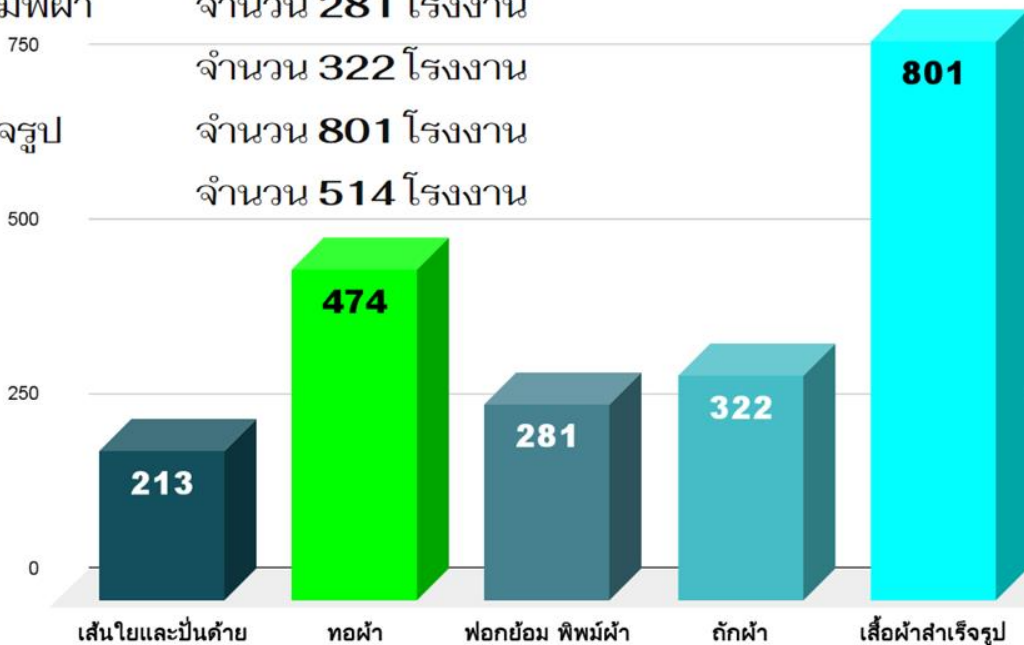
- สรุปภาพรวมการส่งออกสิ่งทอและเครื่องนุ่งห่มไทย (สะสม) 2 เดือน (เดือนมกราคม-กุมภาพันธ์ 2567) มีมูลค่า **986.0** ล้านดอลลาร์สหรัฐ ขยายตัวเพิ่มขึ้นร้อยละ **3.1** เมื่อเทียบกับเดือนเดียวกันของปีก่อน (YoY)
- และขยายตัวเพิ่มขึ้นทุกตลาด (ใน 5 อันดับแรก) ซึ่งมีส่วนแบ่งการตลาด (Market share) คิดเป็นร้อยละ **48.4**

ภาพรวมจำนวนโรงงานอุตสาหกรรมสิ่งทอและเครื่องนุ่งห่มไทย

ณ เดือนกุมภาพันธ์ 2567 ยอด (สะสม) จำนวนรวม 2,605 โรงงาน จำแนกเป็น

- เส้นใยและปั่นด้าย จำนวน 213 โรงงาน
- ทอผ้า จำนวน 474 โรงงาน
- ฟอกย้อม พิมพ์ผ้า จำนวน 281 โรงงาน
- ถักผ้า จำนวน 322 โรงงาน
- เสื้อผ้าสำเร็จรูป จำนวน 801 โรงงาน
- อื่น ๆ จำนวน 514 โรงงาน

หน่วย : กิจการ



ภาพรวมจำนวน

โรงงาน



THAI TEXTILE INSTITUTE
สถาบันพัฒนาอุตสาหกรรมสิ่งทอ

อุตสาหกรรมสิ่งทอและเครื่องนุ่งห่มไทย

(สะสม) ณ เดือนกุมภาพันธ์ 2567

ยอด (สะสม) จำนวน

2,605

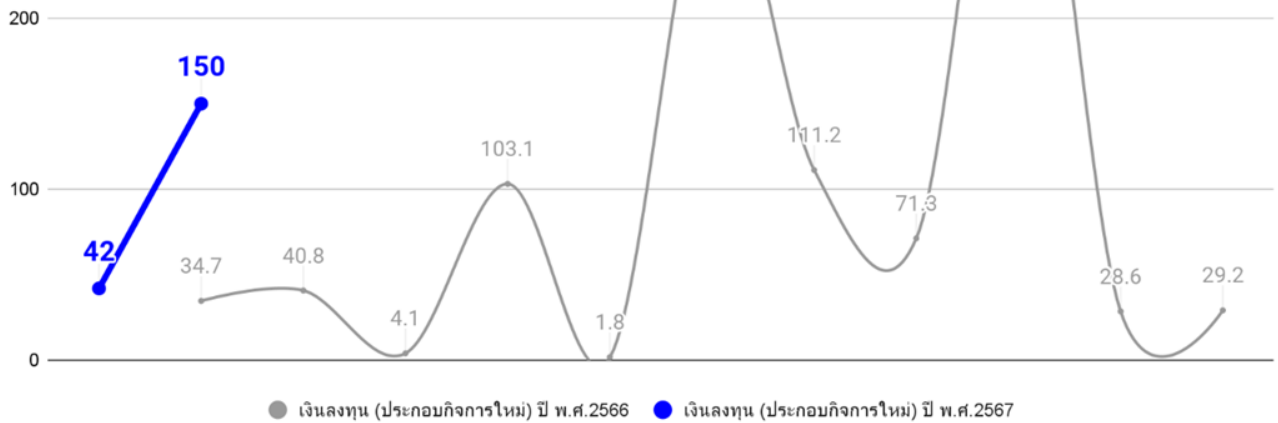
(โรงงาน)

ประกอบด้วย :

- เคหะสิ่งทอ
- เชือกและทอกระสอบ
- ผ้าใบ/เต็นท์
- ปักลวดลาย
- พรหม
- ตาข่าย แห อวน
- ผ้าเคลือบ
- การทำแผ่นเส้นใย
- การทำสักหลาด
- การทำผ้าลูกไม้หรือผ้าลูกไม้เทียม
- การทำวัสดุจากเส้นใยสำหรับใช้ทำเบาะนอน
- การผลิตซึ่งมีได้ทำด้วยวิธีถัก/ทอ (ทำจากเส้นใยที่ไม่ใช่แล้ว)
- ทำด้าย ผ้าใบ ยางนอก ล้อเลื่อน
- ทำหมวก

ภาพรวมมูลค่าเงินลงทุน (กลุ่มประกอบกิจการใหม่) อุตสาหกรรมสิ่งทอและเครื่องนุ่งห่มไทย
ณ เดือนกุมภาพันธ์ 2567 ยอด (สะสม) จำนวนรวม **150.0** ล้านบาท ได้แก่

- ทอผ้า^{ก.พ.'67} มูลค่า **120.0** ล้านบาท (จำนวน 1 โรงงาน)
- เสื้อผ้าสำเร็จรูป^{ก.พ.'67} มูลค่า **30.0** ล้านบาท (จำนวน 1 โรงงาน)
- การทำแผ่นเส้นใย มูลค่า **20.0** ล้านบาท (จำนวน 1 โรงงาน)
- การทำวัสดุจากเส้นใยสำหรับใช้ทำเบาะนวม มูลค่า **6.0** ล้านบาท (จำนวน 1 โรงงาน)
- การผลิตซึ่งมิได้ทำด้วยวิธีถัก/ทอ (ทำจากเส้นใยที่ไม่ใช้แล้ว) มูลค่า **16.0** ล้านบาท (จำนวน 1 โรงงาน)



มูลค่า
เงินลงทุน
อุตสาหกรรมสิ่งทอและเครื่องนุ่งห่ม
ม.ค.-ก.พ.
2567
กลุ่มประกอบกิจการใหม่ :-
(สะสม) 192.0
(ล้านบาท)
(จำนวน 5 โรงงาน)



จบการนำเสนอ

สถาบันพัฒนาอุตสาหกรรมสิ่งทอ
Thailand Textile Institute : THTI

ซอยตรีมิตร ถนนพระราม 4 แขวงพระโขนง เขตคลองเตย กรุงเทพฯ 10110
Soi Timit, Rama 4 Road, Phrakanong, Klong-toey, Bangkok 10110, Thailand

โทรศัพท์/Tel : +66 713 5492-9

Website : www.thaitextile.org

E-mail : tassanee@thaitextile.org