

รายงานดัชนีความเชื่อมั่นอุตสาหกรรม
Thai Industries Sentiment Index (TISI)

MARCH 2024

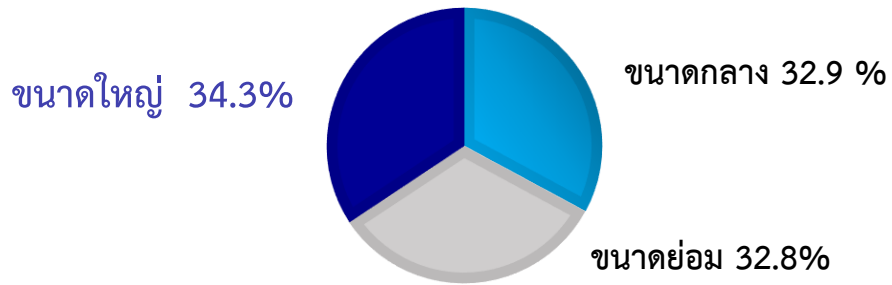
ประจำเดือน มีนาคม 2567

11 เมษายน 2567



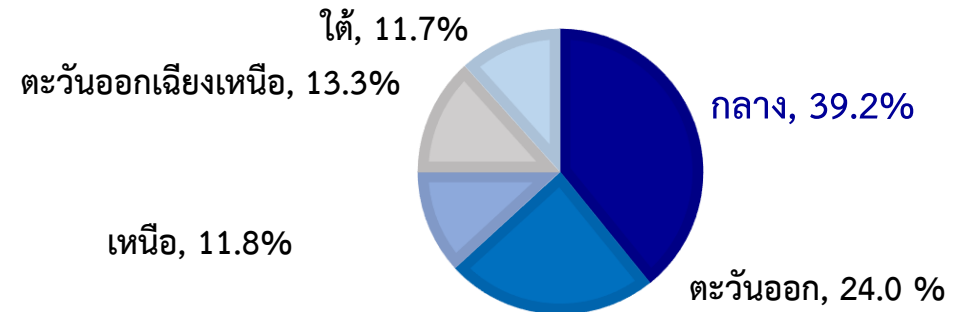
จำแนกตามขนาดอุตสาหกรรม

เดือน มี.ค.67 สัดส่วนของอุตสาหกรรมแต่ละขนาดอยู่ในสัดส่วนใกล้เคียงกัน
ขนาดใหญ่มากที่สุด



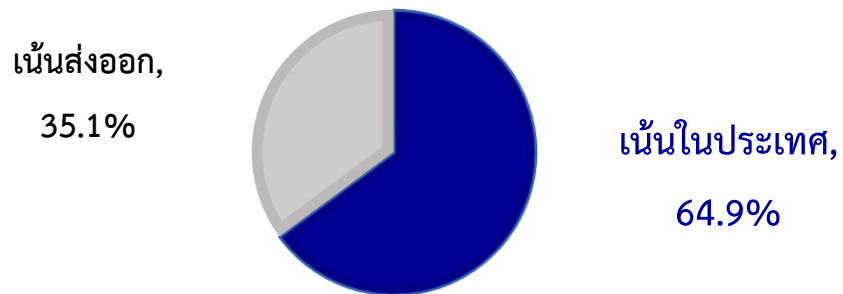
จำแนกตามภูมิภาค

ส่วนใหญ่ 39.2% อยู่ในภาคกลาง ตามด้วยภาคตะวันออก 24.0%



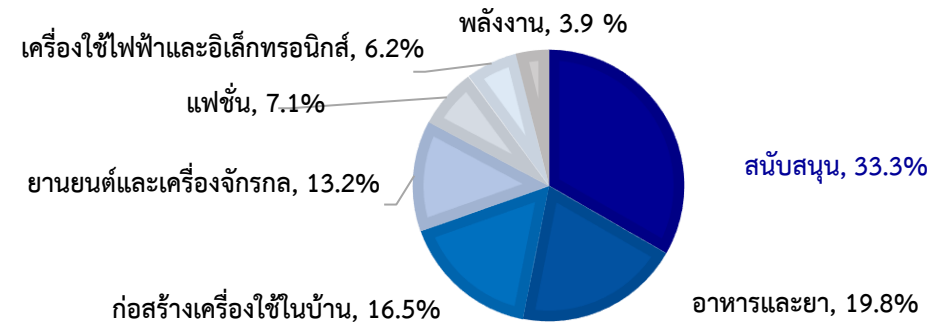
จำแนกตามการส่งออก

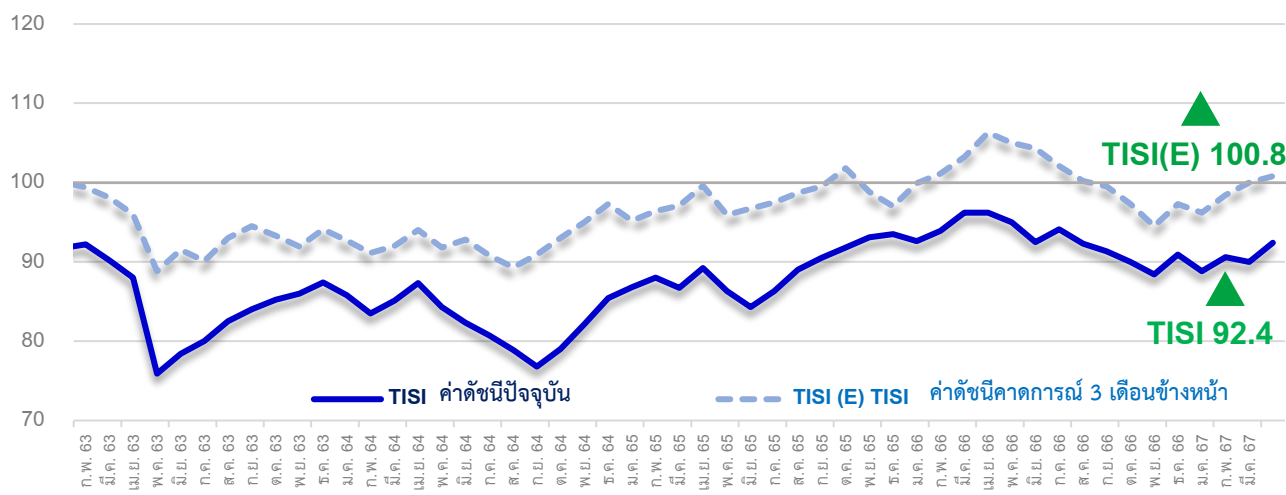
ส่วนใหญ่เน้นลูกค้าในประเทศ



จำแนกตามรายอุตสาหกรรม

ส่วนใหญ่ 33.3% มาจากกลุ่มอุตสาหกรรมสนับสนุน
ตามมาด้วยอาหารและยา, ก่อสร้างและเครื่องใช้ในบ้าน





ปี	2566										2567			
	เดือน	มี.ค.	เม.ย.	พ.ค.	มิ.ย.	ก.ค.	ส.ค.	ก.ย.	ต.ค.	พ.ย.	ธ.ค.	ม.ค.	ก.พ.	มี.ค.
ปัจจุบัน		96.2	95.0	92.5	94.1	92.3	91.3	90.0	88.4	90.9	88.8	90.6	90.0	92.4
คาดการณ์ 3 เดือนข้างหน้า		106.3	105.0	104.3	102.1	100.2	99.5	97.3	94.5	97.3	96.2	98.4	100.0	100.8

องค์ประกอบหลักของดัชนีฯ	TISI			TISI (E)		
	ก.พ.67	มี.ค.67	เปลี่ยนแปลง	ก.พ.67	มี.ค.67	เปลี่ยนแปลง
1. ยอดคำสั่งซื้อโดยรวม	90.1	93.7	+3.6	106.8	108.5	+1.7
2. ยอดขายโดยรวม	89.8	94.1	+4.3	106.2	107.3	+1.1
3. ปริมาณการผลิต	92.0	95.9	+3.9	103.9	106.0	+2.1
4. ต้นทุนประกอบการ (ผกผัน)	77.4	75.8	-1.6	80.9	78.5	-2.4
5. ผลประกอบการ	88.8	92.5	+3.7	102.1	103.7	+1.6
ดัชนีโดยรวม	90.0	92.4	+2.4	100.0	100.8	+0.8

+ ปัจจัยด้านบวก

- + อุปสงค์ในประเทศทยอยฟื้นตัว สะท้อนจากความต้องการสินค้าอุปโภคบริโภค และสินค้าคงทน อาทิ เครื่องใช้ไฟฟ้าภายในบ้าน เครื่องปรับอากาศ เฟอร์นิเจอร์ ที่ปรับตัวเพิ่มขึ้น
- + ภาคการท่องเที่ยว ขยายตัวต่อเนื่อง และได้รับอานิสงส์จากมาตรการวีซ่า - ฟรี ในช่วงที่ผ่านมา
- + ภาคการส่งออกขยายตัวดีขึ้น ตามการฟื้นตัวของเศรษฐกิจโลกและเศรษฐกิจประเทศคู่ค้าสำคัญ อาทิ สหรัฐฯ อินเดีย และออสเตรเลีย เป็นต้น
- + ผู้ประกอบการเร่งผลิตสินค้า ก่อนวันหยุดต่อเนื่องในช่วงเทศกาลสงกรานต์
- + มาตรการตรึงราคาน้ำมันดีเซลไม่เกิน 30 บาท/ลิตร ช่วยลดต้นทุนและค่าขนส่งให้กับภาคธุรกิจ

- ปัจจัยด้านลบ

- ปัญหาหนี้ครัวเรือนและภาคธุรกิจที่ยังทรงตัวสูง ส่งผลให้เศรษฐกิจในประเทศยังฟื้นตัวได้อย่างจำกัด
- ต้นทุนทางการเงินและอัตราดอกเบี้ยเพิ่มสูงขึ้น
- ความไม่แน่นอนของเศรษฐกิจโลก โดยเฉพาะเศรษฐกิจจีน ญี่ปุ่นและสหภาพยุโรป ทำให้การส่งออกยังฟื้นตัวได้ไม่เต็มที่

➔ คาดการณ์ 3 เดือน ข้างหน้า

- + มาตรการส่งเสริมการท่องเที่ยวอย่างต่อเนื่องของภาครัฐ
- + การเบิกจ่ายงบประมาณ ปี 2567 ในช่วงไตรมาสที่ 2 จะช่วยเพิ่มเม็ดเงินในระบบเศรษฐกิจ
- + ภาคการส่งออกมีแนวโน้มดีขึ้น ตามการขยายตัวของอุปสงค์ในตลาดโลก
- ปัญหาความขัดแย้งทางภูมิรัฐศาสตร์ที่ยังไม่คลี่คลาย ส่งผลให้ราคาน้ำมันในตลาดโลกสูงขึ้น
- มาตรการกีดกันทางการค้าที่ถูกนำมาใช้เพิ่มขึ้น อาทิ มาตรการด้านสิ่งแวดล้อม, CBAM

ดัชนีความเชื่อมั่นภาคอุตสาหกรรม จำแนกตามกลุ่มอุตสาหกรรม

200



อุตสาหกรรมที่มีค่าดัชนีความเชื่อมั่นฯ เพิ่มขึ้น และ มีค่าดัชนีฯ มากกว่า 100



15 อุตสาหกรรม (มี.ค.67), 9 อุตสาหกรรม (ก.พ.67)

- ยานยนต์
- ชิ้นส่วนและอะไหล่ยานยนต์
- เครื่องปรับอากาศ และ เครื่องทำความเย็น
- อาหารและเครื่องดื่ม
- ยา
- การพิมพ์และบรรจุภัณฑ์
- โรงกลั่นน้ำมันปิโตรเลียม
- ผู้ผลิตไฟฟ้า
- พลังงานหมุนเวียน
- เยื่อและกระดาษ
- อลูมิเนียม
- ดิจิทัล
- น้ำมันปาล์ม
- เครื่องสำอาง
- ผู้ผลิตเครื่องมือแพทย์



100



อุตสาหกรรมที่มีค่าดัชนีความเชื่อมั่นฯ เพิ่มขึ้น แต่ มีค่าดัชนีฯ ต่ำกว่า 100



17 อุตสาหกรรม (มี.ค.67), 8 อุตสาหกรรม (ก.พ.67)

- สิ่งทอ
- เครื่องนุ่งห่ม
- หนังและผลิตภัณฑ์หนัง
- อัญมณีและเครื่องประดับ
- ทองคำและอุปกรณ์
- แกรนิตและหินอ่อน
- โรงเลื่อยและโรงอบไม้
- ไม้อัด ไม้บางและวัสดุแผ่น
- เฟอร์นิเจอร์
- เครื่องจักรกลและโลหะการ
- ไฟฟ้าอิเล็กทรอนิกส์ฯ
- ปิโตรเคมี
- เคมี
- ผลิตภัณฑ์ยาง
- พลาสติก
- การจัดการเพื่อสิ่งแวดล้อม
- สำรวจและผลิตปิโตรเลียม

0

ดัชนีความเชื่อมั่นภาคอุตสาหกรรม จำแนกตามกลุ่มอุตสาหกรรม

200



อุตสาหกรรมที่มีค่าดัชนีความเชื่อมั่นฯ ลดลง แต่ มีค่าดัชนีฯ มากกว่า 100

0 อุตสาหกรรม (มี.ค.67), 5 อุตสาหกรรม (ก.พ.67)

100



อุตสาหกรรมที่มีค่าดัชนีความเชื่อมั่นฯ ลดลง และ มีค่าดัชนีฯ ต่ำกว่า 100



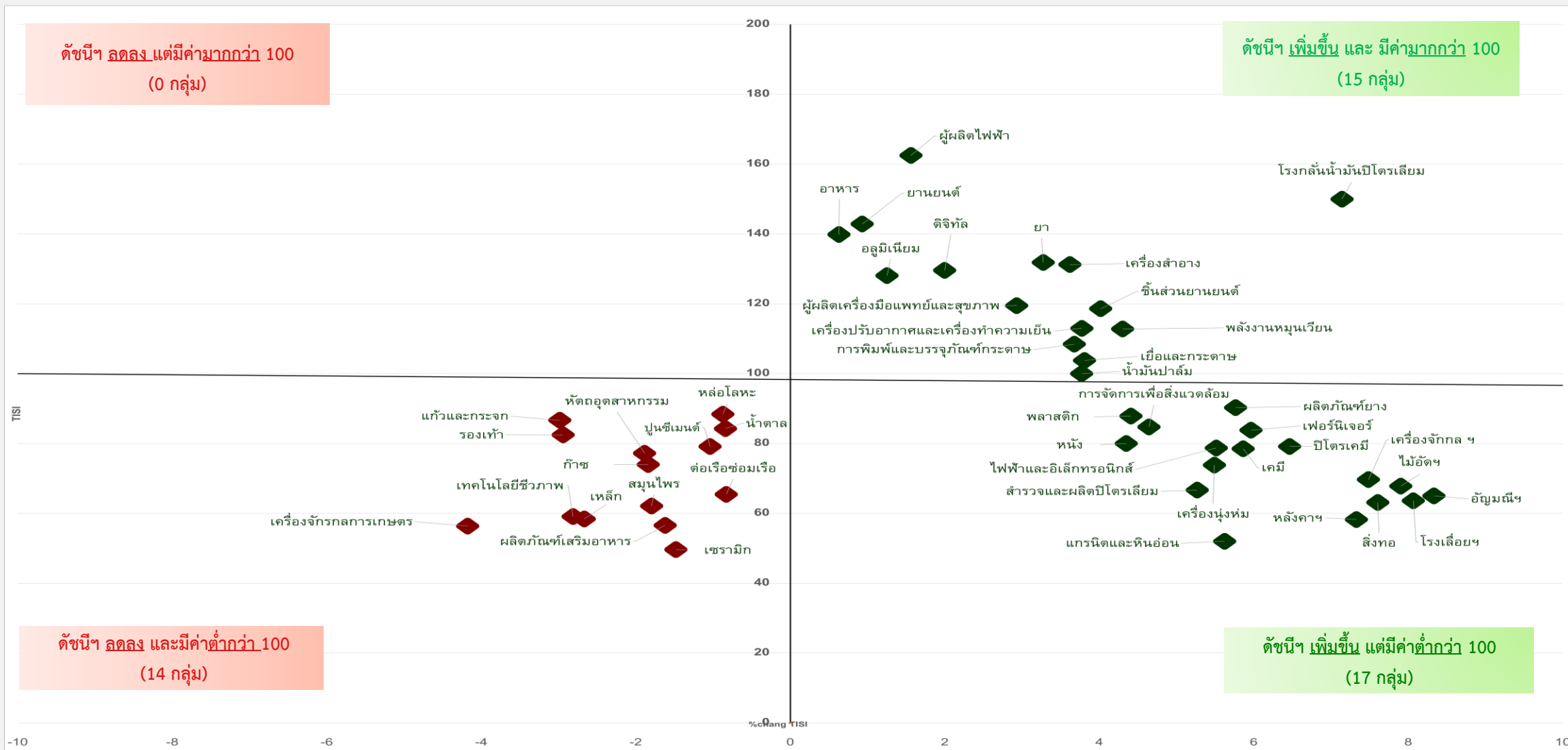
14 อุตสาหกรรม (มี.ค.67), 24 อุตสาหกรรม (ก.พ.67)

- รองเท้า
- เหล็ก
- ปูนซีเมนต์
- แก้วและกระจก
- เซรามิก
- เครื่องจักรกลการเกษตร
- น้ำตาล
- สมุนไพร
- ก๊าซ
- หัตถกรรมสร้างสรรค์
- เทคโนโลยีชีวภาพ
- ต่อเรือซ่อมเรือฯ
- หล่อโลหะ
- ผลิตภัณฑ์เสริมอาหาร



0

กราฟแสดงการกระจายตัวของดัชนีความเชื่อมั่นภาคอุตสาหกรรม 46 กลุ่ม



ดัชนีความเชื่อมั่นภาคอุตสาหกรรม จำแนกตามขนาดอุตสาหกรรม

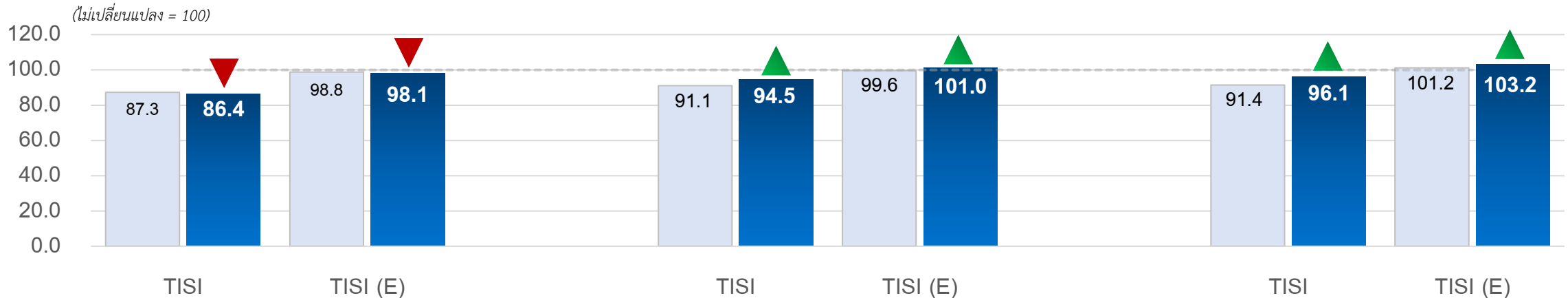


- ดัชนีฯ ขนาดกลาง และขนาดใหญ่ ปรับตัวเพิ่มขึ้น – ขณะที่ ขนาดย่อม ปรับตัวลดลง
- คาดการณ์ 3 เดือนข้างหน้า ขนาดกลาง และขนาดใหญ่ ปรับตัวเพิ่มขึ้น – ขณะที่ ขนาดย่อม ปรับตัวลดลง

ขนาดย่อม (รายได้ไม่เกิน 100 ล้านบาท)

ขนาดกลาง (รายได้ระหว่าง 100 – 500 ล้านบาท)

ขนาดใหญ่ (รายได้มากกว่า 500 ล้านบาท)



อุตสาหกรรมขนาดย่อม

- ปัญหาหนี้ครัวเรือนและหนี้ภาคธุรกิจที่ยังทรงตัวสูง ส่งผลให้เศรษฐกิจในประเทศยังฟื้นตัวได้ช้า
- สินค้าราคาถูกจากต่างประเทศเข้ามาตีตลาดสินค้าไทย
- ต้นทุนทางการเงินสูงขึ้นจากอัตราดอกเบี้ยเงินกู้ที่ยังทรงตัวระดับสูง
- ปัญหาภัยแล้งส่งผลกระทบต่ออุตสาหกรรมแปรรูปสินค้าเกษตร
- + มาตรการพวงราคาน้ำมันดีเซล อยู่ที่ไม่เกิน 30 บาท/ลิตร ช่วยลดภาระค่าใช้จ่ายให้กับประชาชน และลดต้นทุนให้กับภาคธุรกิจ

อุตสาหกรรมขนาดกลาง

- + อุปสงค์ในประเทศและต่างประเทศเพิ่มขึ้นทั้งสินค้าอุปโภคบริโภค และสินค้าคงทน อาทิ เครื่องใช้ไฟฟ้าภายในบ้าน เครื่องปรับอากาศ เฟอร์นิเจอร์ เป็นต้น
- + มาตรการ วีซ่า-ฟรี (Visa-Free) ช่วยกระตุ้นการท่องเที่ยว
- + มาตรการลดภาระค่าใช้จ่ายด้านพลังงาน ช่วยลดต้นทุนการผลิตและค่าขนส่ง
- กำลังซื้อในประเทศยังฟื้นตัวช้า เนื่องจากปัญหาหนี้ครัวเรือน
- อัตราดอกเบี้ยเงินกู้ที่ยังทรงตัวระดับสูง

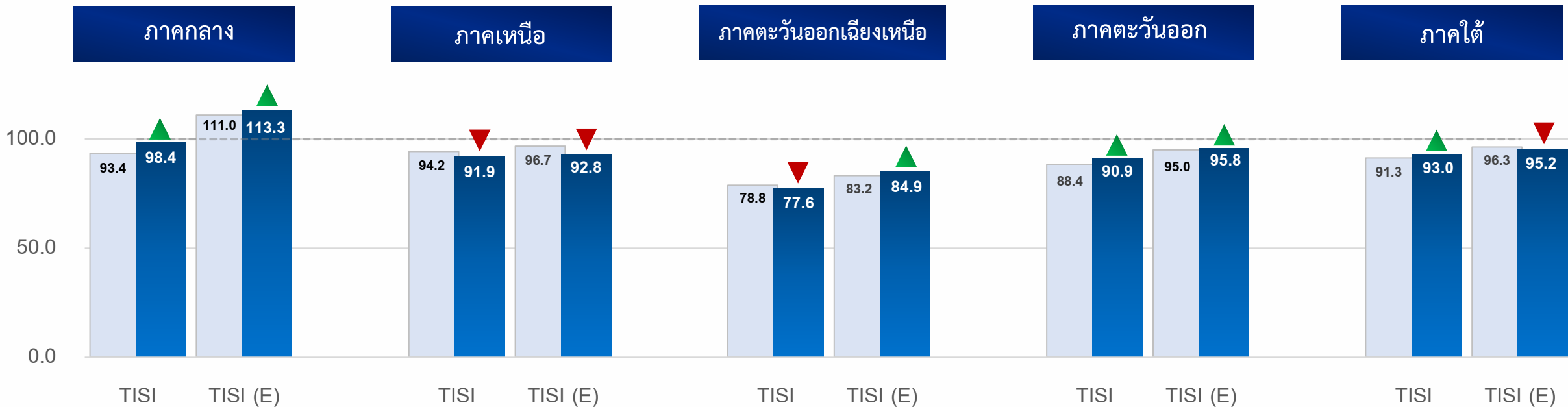
อุตสาหกรรมขนาดใหญ่

- + การฟื้นตัวของเศรษฐกิจโลก ส่งผลดีต่อภาคการส่งออกของไทย
- + ผู้ประกอบการเร่งการผลิตสินค้าก่อนวันหยุดยาวในช่วงเทศกาลสงกรานต์
- + การออกมาตรการส่งเสริมการท่องเที่ยวอย่างต่อเนื่อง ช่วยกระตุ้นการใช้จ่ายในประเทศ
- การเบิกจ่ายงบประมาณ ปี 2567 ที่ล่าช้า ส่งผลให้การลงทุนและการก่อสร้างภาครัฐชะลอลง

ดัชนีความเชื่อมั่นภาคอุตสาหกรรม จำแนกตามภูมิภาค



- ดัชนีฯ จำแนกตามภูมิภาคส่วนใหญ่ ปรับเพิ่มขึ้น ยกเว้น ภาคเหนือ และภาคตะวันออกเฉียงเหนือ ปรับลดลง
- คาดการณ์ 3 เดือนข้างหน้า ภูมิภาคส่วนใหญ่ ปรับเพิ่มขึ้น ยกเว้น ภาคเหนือ และภาคใต้




- + ภาคกลาง - อุปสงค์ในประเทศขยายตัวดีขึ้นจากสินค้าคงทนและสินค้าอุปโภคบริโภค/ผู้ประกอบการเร่งผลิตสินค้าก่อนวันหยุดเทศกาลสงกรานต์/ภาคการท่องเที่ยวฟื้นตัวต่อเนื่อง และอานิสงส์มาตรการวีซ่า-ฟรี
- ภาคเหนือ - กำลังซื้อในภูมิภาคยังฟื้นตัวช้า ผู้บริโภคระมัดระวังการใช้จ่ายจากความกังวลปัญหาหนี้ครัวเรือน/SMEs มีต้นทุนทางการเงินสูงขึ้นจากดอกเบี้ยเงินกู้ที่ทรงตัวสูง/ปัญหาหมอกควัน และฝุ่น PM2.5 ส่งผลกระทบต่อสุขภาพของประชาชนและเป็นอุปสรรคต่อการฟื้นตัวของภาคการท่องเที่ยว/ปัญหาภัยแล้ง ส่งผลกระทบต่อสินค้าเกษตร
- ภาคตะวันออกเฉียงเหนือ - กำลังซื้อในภูมิภาคยังอ่อนแอ จากปัญหาหนี้ครัวเรือน ส่งผลให้เศรษฐกิจในภูมิภาคยังฟื้นตัวจำกัด/อัตราดอกเบี้ยเงินกู้ที่เพิ่มขึ้น/SMEs เข้าถึงสินเชื่อได้ยาก/ผลผลิตทางการเกษตรที่ลดลงจากปัญหาภัยแล้ง
- + ภาคตะวันออก - ภาคการส่งออกฟื้นตัวต่อเนื่อง ตามทิศทางเศรษฐกิจโลก/การลงทุนจากต่างประเทศเพิ่มขึ้น /มาตรการส่งเสริมการท่องเที่ยว ช่วยกระตุ้นการบริโภคและการใช้จ่ายในประเทศ
- + ภาคใต้ - ภาคการผลิตเร่งขึ้นจากคำสั่งซื้อสินค้าที่เพิ่มขึ้น โดยเฉพาะสินค้าอาหารทะเลแปรรูป ผลิตภัณฑ์ยาง และไม้แปรรูป /ภาคการท่องเที่ยวฟื้นตัวต่อเนื่อง ช่วยให้เศรษฐกิจในภาคใต้ดีขึ้น

ดัชนีความเชื่อมั่นภาคอุตสาหกรรม จำแนกตามตลาด



- ดัชนีฯ ที่เน้นตลาดในประเทศ และเน้นตลาดต่างประเทศ ปรับตัวเพิ่มขึ้น
- คาดการณ์ 3 เดือนข้างหน้าดัชนีฯ ที่เน้นตลาดในประเทศ ปรับตัวเพิ่มขึ้น



เน้นตลาดในประเทศ

- + อุปสงค์ในประเทศทยอยฟื้นตัว รวมทั้งการขยายตัวของภาคการท่องเที่ยว
- + ผู้ประกอบการเร่งผลิตสินค้า เพื่อส่งมอบก่อนวันหยุดต่อเนื่องในช่วงเทศกาลสงกรานต์
- + มาตรการตรึงราคาน้ำมันดีเซลไม่เกิน 30บาท/ลิตร ช่วยลดต้นทุนการผลิตและค่าขนส่งให้กับภาคธุรกิจ
- ปัญหานี้ครวเรือ่นและภาคธุรกิจ ส่งผลให้เศรษฐกิจในประเทศยังฟื้นตัวได้อย่างจำกัด
- สินค้าราคาถูกจากต่างประเทศ เข้ามาตีตลาดสินค้าไทย โดยเฉพาะในกลุ่มสินค้าเครื่องใช้ไฟฟ้าและอิเล็กทรอนิกส์ สินค้าอุปโภคบริโภค เป็นต้น

เน้นตลาดต่างประเทศ

- + อุปสงค์จากต่างประเทศฟื้นตัวต่อเนื่อง โดยเฉพาะคำสั่งซื้อจากตลาด สหรัฐฯ อินเดีย และออสเตรเลีย
- + ความต้องการสินค้าอาหารในตลาดโลกเพิ่มสูงขึ้น
- + อัตราแลกเปลี่ยนอยู่ในทิศทางอ่อนค่า ส่งผลดีต่อผู้ส่งออก
- ปัญหาความขัดแย้งทางภูมิรัฐศาสตร์รุนแรงขึ้น ส่งผลกระทบต่อราคาพลังงานในตลาดโลก
- มาตรการกีดกันทางการค้า ถูกนำมาใช้เพิ่มขึ้น อาทิ มาตรการด้านสิ่งแวดล้อม, CBAM

ปัจจัยที่ผู้ประกอบการมีความกังวลลดลง



เศรษฐกิจโลก



ร้อยละ (%) ของผู้ตอบคำถามที่มีความกังวลต่อปัจจัยต่างๆ ลดลง

- + เศรษฐกิจโลกทยอยฟื้นตัวแบบค่อยเป็นค่อยไป
- + ขณะที่เศรษฐกิจประเทศคู่ค้าสำคัญอย่างสหรัฐฯ อินเดีย และออสเตรเลีย มีทิศทางขยายตัวต่อเนื่อง ส่งผลดีต่อภาคการส่งออกของไทย



ปัจจัยที่ผู้ประกอบการมีความกังวลลดลง

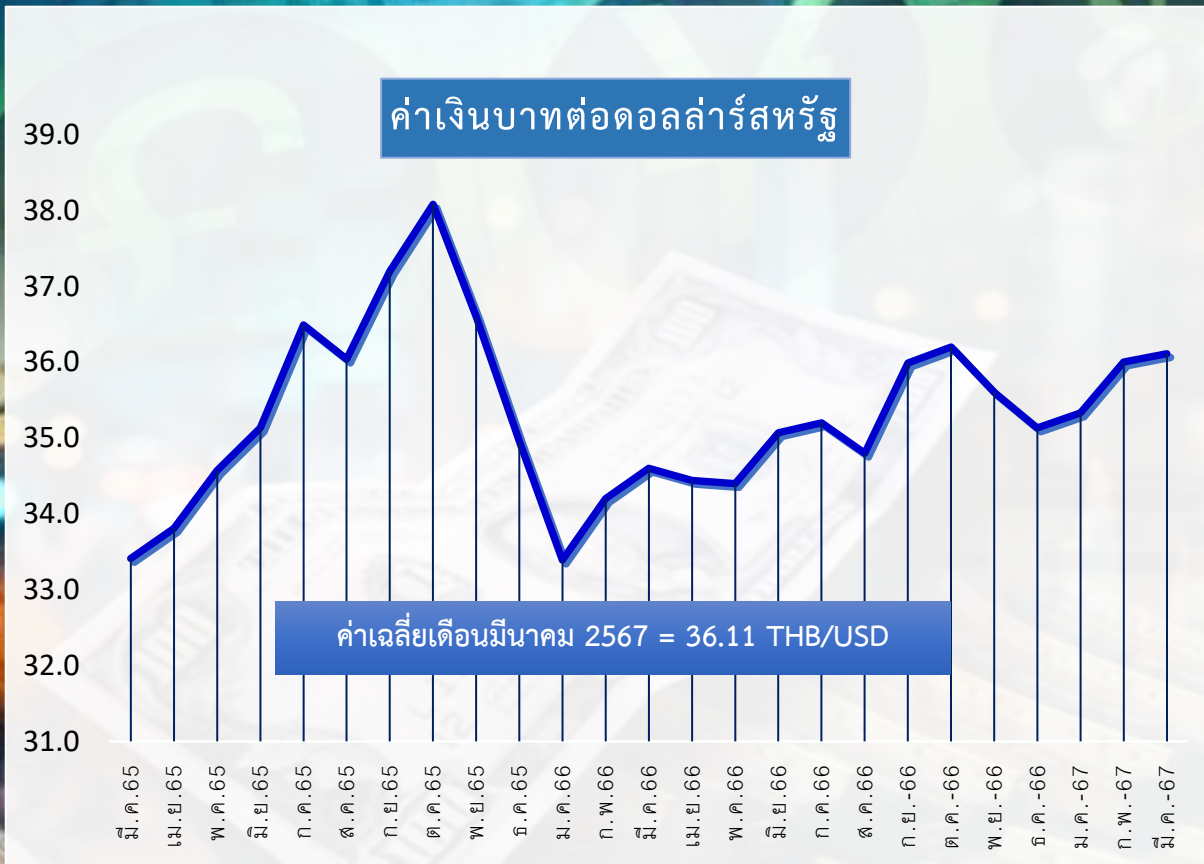


อัตราแลกเปลี่ยน

(USD/THB)*



ร้อยละ (%) ของผู้ตอบคำถามที่มีความกังวลต่อปัจจัยต่างๆ ลดลง



ปัจจัยที่ผู้ประกอบการมีความกังวลลดลง

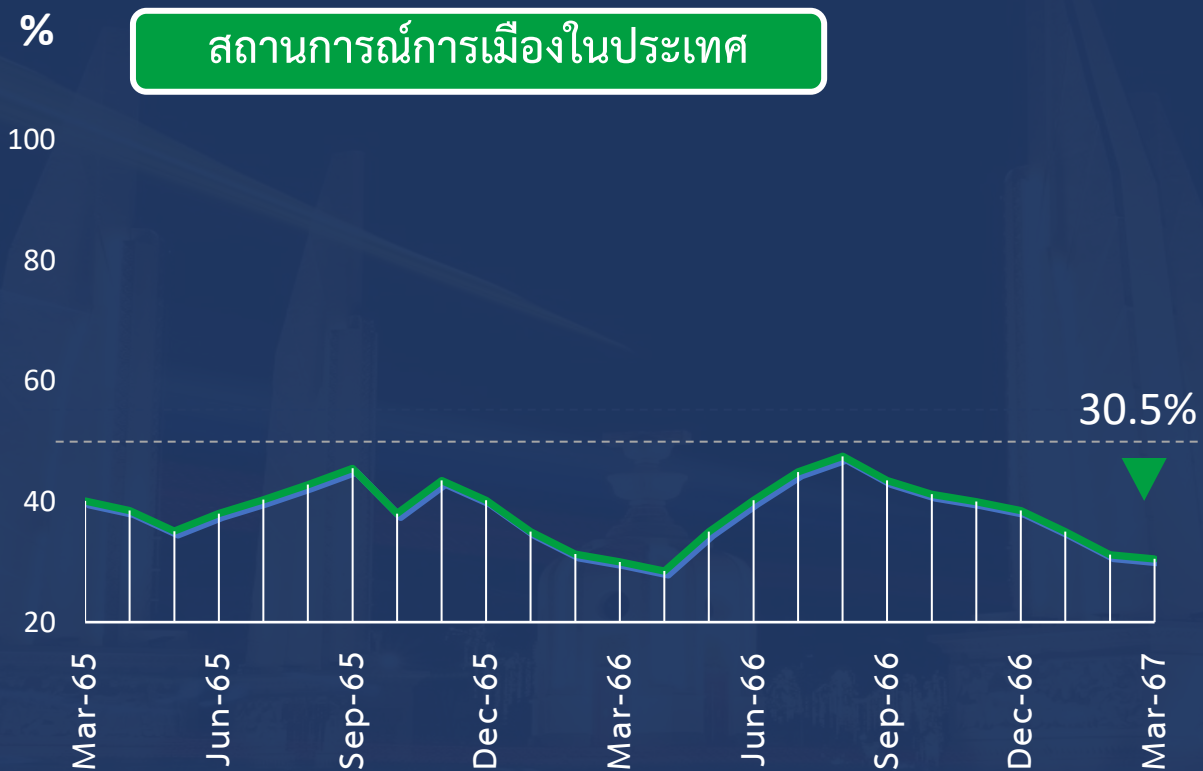


การเมือง



ร้อยละ (%) ของผู้ตอบคำถามที่มีความกังวลต่อปัจจัยต่างๆ ลดลง

- + รัฐบาลยังคงบริหารงานได้อย่างมีประสิทธิภาพ ไม่มีปัญหาความขัดแย้งระหว่างพรรคร่วมรัฐบาล
- + พรรคการเมืองฝ่ายค้านและฝ่ายรัฐบาลอยู่ระหว่างเตรียมข้อมูลการอภิปรายไม่ไว้วางใจรัฐบาล แบบไม่ลงมติตามรัฐธรรมนูญมาตรา 152 ระหว่างวันที่ 3 - 4 เม.ย.2567



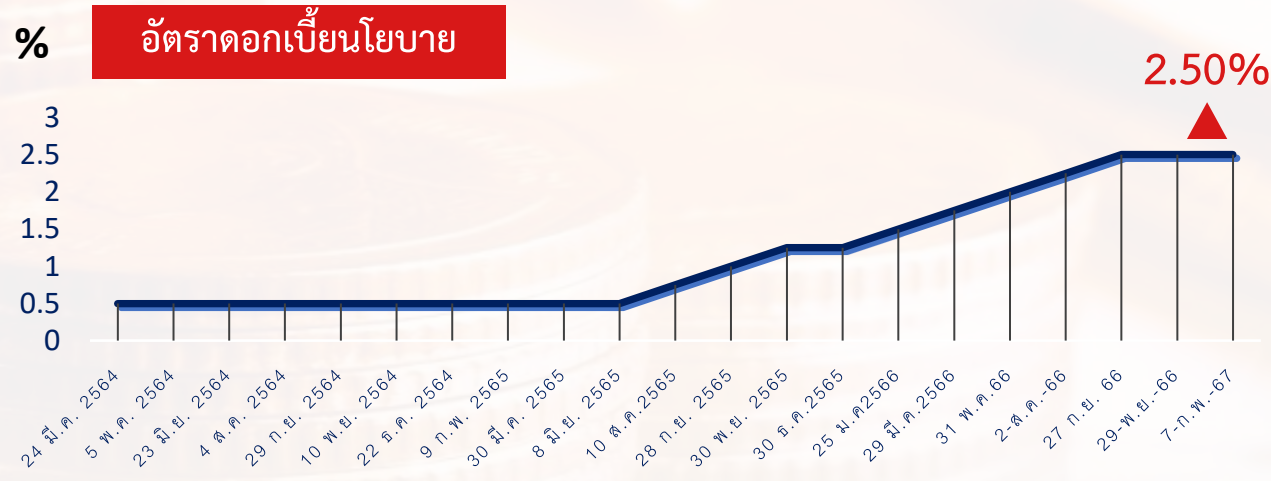
ปัจจัยที่ผู้ประกอบการมีความกังวลเพิ่มขึ้น



อัตราดอกเบี้ยเงินกู้



ร้อยละ (%) ของผู้ตอบคำถามที่มีความกังวลต่อปัจจัยต่างๆ เพิ่มขึ้น



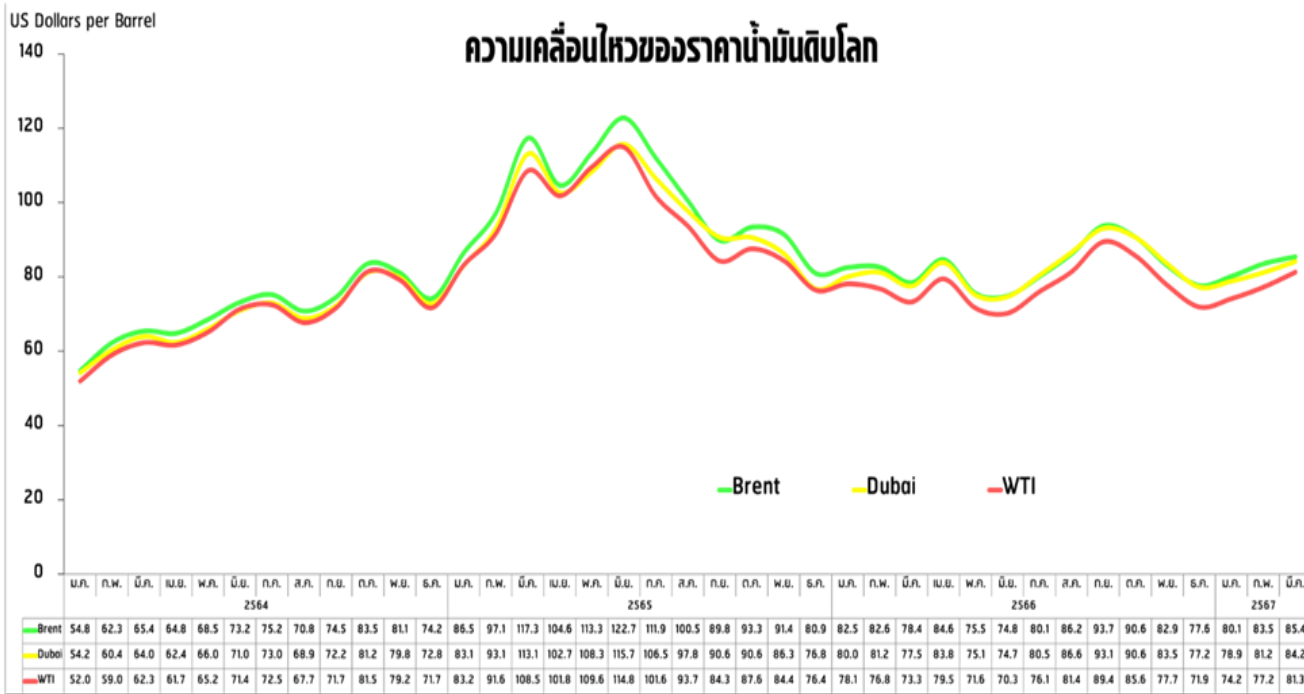
ปัจจัยที่ผู้ประกอบการมีความกังวลเพิ่มขึ้น



ราคาน้ำมัน



ร้อยละ (%) ของผู้ตอบคำถามที่มีความกังวลต่อปัจจัยต่างๆ เพิ่มขึ้น



ที่มา: Federal Reserve Bank of St.Louis., IndexMundi.

ปรับปรุงข้อมูลล่าสุดเมื่อวันที่ 4 เม.ย. 2567

หมายเหตุ: *ใช้ข้อมูล Oilprice.com ราคาเดือน มี.ค. 67 ณ วันสิ้นเดือน ในช่วงระหว่างวันซื้อขาย (**ราคา Dubai)



ปัจจัยที่ผู้ประกอบการมีความกังวลเพิ่มขึ้น



เศรษฐกิจในประเทศ



ร้อยละ (%) ของผู้ตอบคำถามที่มีความกังวลต่อปัจจัยต่างๆ เพิ่มขึ้น

- เศรษฐกิจในประเทศยังฟื้นช้าจากปัญหาหนี้ครัวเรือนและภาคธุรกิจ
- การจัดทำงบประมาณรายจ่ายปี 2567 ที่ล่าช้าส่งผลกระทบต่อขยายตัวของเศรษฐกิจ





1. เสนอให้ภาครัฐดำเนินการตามแผนงานเร่งรัดการเบิกจ่ายงบประมาณ ปี 2567 หลังจาก พ.ร.บ.งบประมาณ ใช้จ่ายประจำปีงบประมาณ พ.ศ.2567 ประกาศใช้ โดยเฉพาะการเบิกจ่ายงบลงทุนต่อเนืองที่ยังค้างชำระ และการจัดซื้อจัดจ้างภาครัฐ เพื่อให้เม็ดเงินเข้าสู่ระบบเศรษฐกิจโดยเร็ว
2. เสนอให้ภาครัฐเป็นเจ้าภาพจัดงานแสดงสินค้าไทยทั้งในส่วนกลางและภูมิภาคเพื่อเพิ่มช่องทางการจัดจำหน่ายสินค้าให้กับผู้ประกอบการและสนับสนุน Soft Power รวมถึงการจัด Roadshow แสดงสินค้าในต่างประเทศ
3. ขอให้ภาครัฐดูแลเสถียรภาพของค่าเงินบาทไม่ให้ผันผวน รวมทั้งส่งเสริมให้ผู้ประกอบการนำเข้าและส่งออกใช้เครื่องมือป้องกันความเสี่ยงจากอัตราแลกเปลี่ยน

