

รายงานสรุปสถานการณ์และภาวะอุตสาหกรรม สิ่งทอและเครื่องนุ่งห่มไทย

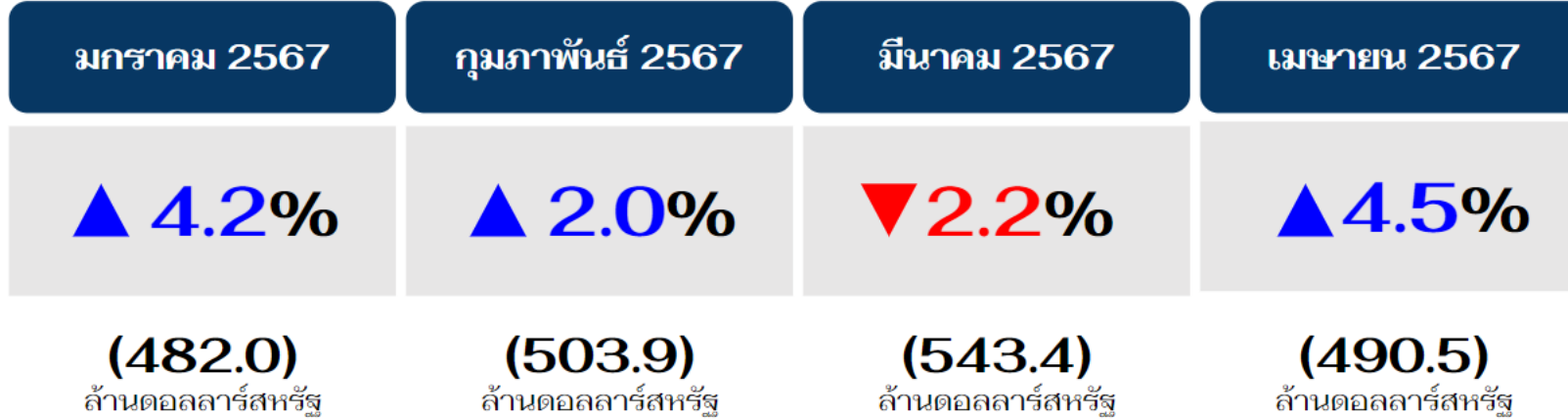
เดือนเมษายน 2567

สถาบันพัฒนาอุตสาหกรรมสิ่งทอ
(Thailand Textile Institute: THTI)

30 พฤษภาคม 2567

ส่งออกสิ่งทอไทยเพิ่มขึ้น

ในเดือนเมษายน 2567 เมื่อเปรียบเทียบกับช่วงเดียวกันของปีก่อน (%YoY)



“ส่งออกสิ่งทอไทย กลับมาขยายตัวเพิ่มขึ้นในเดือนเมษายน 2567 และขยายตัวเพิ่มขึ้นตลอด Supply Chain ของอุตสาหกรรม

เดือนเมษายน 2567 พบว่า

- โดยการส่งออกในกลุ่มสิ่งทอ **เพิ่มขึ้น** ร้อยละ **6.6** เมื่อเปรียบเทียบกับช่วงเดียวกันของปีก่อน ที่มูลค่า 334.0 ล้านดอลลาร์สหรัฐ
- และส่งออกกลุ่มเครื่องนุ่งห่ม **เพิ่มขึ้น** ร้อยละ **0.2** เมื่อเปรียบเทียบกับช่วงเดียวกันของปีก่อน ที่มูลค่า 156.5 ล้านดอลลาร์สหรัฐ

หมายเหตุ : อัตราการเติบโต (Growth Rate) เมื่อเทียบกับช่วงเดียวกันของปีก่อน (%YoY)

สรุปมูลค่าและตลาดส่งออกอุตสาหกรรมสิ่งทอและเครื่องนุ่งห่มไทย (เมษายน 2567)

มูลค่าส่งออกสิ่งทอและเครื่องนุ่งห่มไทย

ตลาดส่งออกสิ่งทอและเครื่องนุ่งห่มไทย

	เมษายน 2566	เมษายน 2567
มูลค่า (ล้านดอลลาร์สหรัฐ)	469.3	490.5
อัตราการขยายตัว (% YoY)	-14.0%	+4.5%

Top 3 export markets of textile and clothing in April 2024 %Δ (YoY) :-



USA

+8.5%YoY

Share 18.6%



Japan

-6.9%YoY

Share 9.4%



Vietnam

+17.0%YoY

Share 7.9%

- ภาพรวมการส่งออกของอุตสาหกรรมสิ่งทอและเครื่องนุ่งห่มไทย ในเดือนเมษายน 2567 เพิ่มขึ้นร้อยละ 4.5 เมื่อเทียบกับช่วงเดียวกันของปีก่อน (YoY)
 - การส่งออกกลุ่มสิ่งทอ เพิ่มขึ้นร้อยละ 6.6 (จากการส่งออกเส้นใยประดิษฐ์ เส้นด้าย และผ้าผืน เพิ่มขึ้นร้อยละ 6.7, 13.4 และ 8.1 ตามลำดับ)
 - การส่งออกกลุ่มเครื่องนุ่งห่ม เพิ่มขึ้นร้อยละ 0.2
- และตลาดส่งออกหลักใน 3 อันดับแรก พบว่า ตลาดสหรัฐอเมริกาและเวียดนาม เพิ่มขึ้นร้อยละ 8.5 และ 17.0 ขณะที่การส่งออกไปยังตลาดญี่ปุ่น ลดลงร้อยละ 6.9

สรุปมูลค่าและตลาดส่งออกอุตสาหกรรมสิ่งทอและเครื่องนุ่งห่มไทย ในปี พ.ศ. 2567 (สะสม) 4 เดือน (เดือนมกราคม-เมษายน 2567)

มูลค่าส่งออกสิ่งทอและเครื่องนุ่งห่มไทย

ตลาดส่งออกสิ่งทอและเครื่องนุ่งห่มไทย

Top 3 export markets of textile and clothing in January-April 2024 %Δ (YoY) :-



USA

+1.8%YoY

Share 17.6%



Japan

-2.0%YoY

Share 11.7%



Vietnam

+9.3%YoY

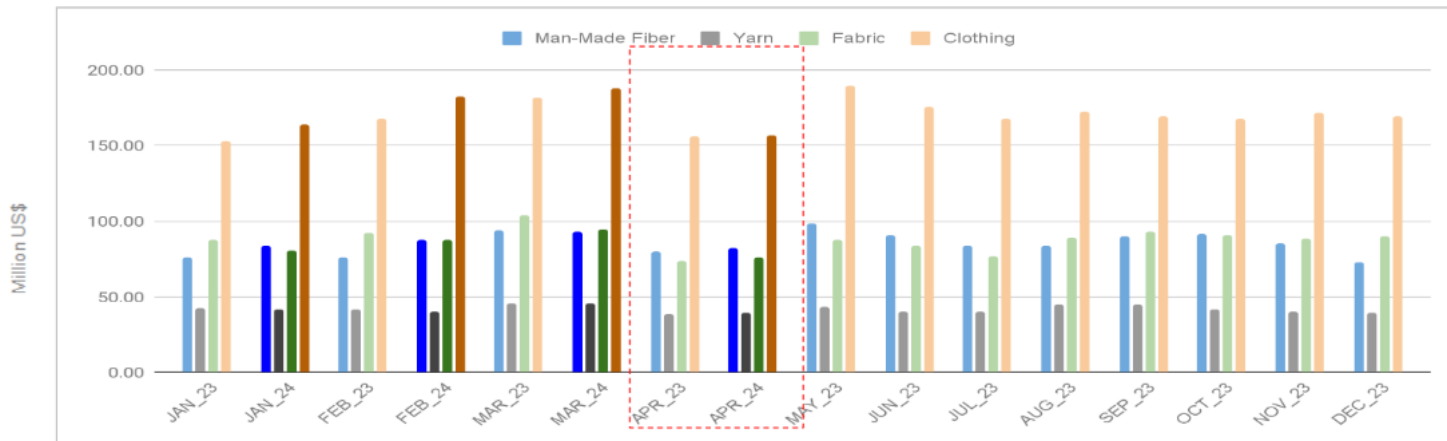
Share 7.9%

	เดือนมกราคม-เมษายน (2566)	เดือนมกราคม-เมษายน (2567)
มูลค่า (ล้านดอลลาร์สหรัฐ)	1,981.8	2,019.9
อัตราการขยายตัว (% YoY)	-14.8%	+1.9%

ภาพรวมการส่งออกของอุตสาหกรรมสิ่งทอและเครื่องนุ่งห่มไทย (สะสม) 4 เดือน ปี 2567 พบว่า **เพิ่มขึ้นร้อยละ 1.9** เมื่อเทียบกับช่วงเดียวกันของปีก่อน (%YoY) สำหรับตลาดส่งออกหลักใน 3 อันดับแรก พบว่า ตลาดสหรัฐอเมริกาและเวียดนาม **เพิ่มขึ้นร้อยละ 1.8 และ 9.3** ขณะเดียวกันการส่งออกไปยังตลาดญี่ปุ่นในเดือนนี้ **ลดลงร้อยละ 2.0**

มูลค่าการส่งออกสิ่งทอและเครื่องนุ่งห่มไทย (แยกตาม 4 ผลิตภัณฑ์หลัก)

Textile and Clothing Exports : Fiber-Yarn-Fabric-Clothing



2023	JAN	FEB	MAR	APR	MAY	JUN	JUL	AUG	SEP	OCT	NOV	DEC	APR 2024_%Δ		
													MoM	YoY	
M-M Fiber	84.1	87.5	93.3	82.0										-12.1	+2.6
Yarn	41.5	40.2	45.6	39.5										-13.4	+1.4
Fabric	80.9	87.5	94.7	76.3										-19.4	+3.8
Clothing	164.0	182.3	187.6	156.6										-16.5	+0.2

Source: Information and Communication Technology Center with Cooperation of The Customs Department
Compiled by Thailand Textile Institute

เมื่อพิจารณามูลค่าการส่งออกใน 4 ผลิตภัณฑ์หลัก ประกอบด้วย เส้นใยประดิษฐ์ เส้นด้าย ผ้าผืน และเครื่องนุ่งห่มในเดือนเมษายน 2567 พบว่า ทั้ง 4 ผลิตภัณฑ์เพิ่มขึ้นเมื่อเปรียบเทียบกับช่วงเดียวกันของปีก่อน (YoY) แต่ลดลงทุกรายการการผลิตเมื่อเปรียบเทียบกับเดือนก่อน (MoM)

มูลค่าการส่งออกสิ่งทอและเครื่องนุ่งห่มไทย (เส้นใยประดิษฐ์-เส้นด้าย-ผ้าผืน-เครื่องนุ่งห่ม)

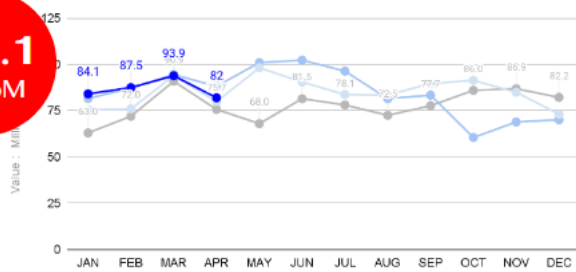
Textile and Clothing Exports : %Δ (MoM)

Thailand Export of Fiber

Commodity : Textile, Fiber (Man-made fiber)

● Export_2021 ● Export_2022 ● Export_2023 ● Export_2024

-12.1 %MoM



+38.2% MoM
[Value : 15.9 MUS]
[Share 19.5%]

-17.0% MoM
[Value : 11.6 MUS]
[Share 14.2%]

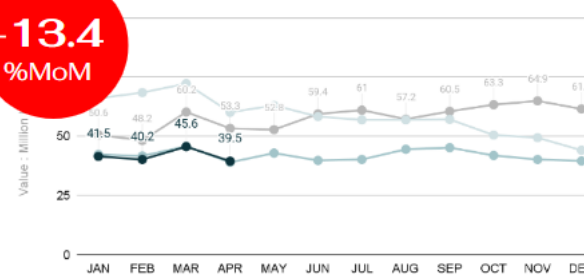
-2.9% MoM
[Value : 9.8 MUS]
[Share 12.0%]

Thailand Export of Yarn

Commodity : Textile, Yarn (Yarn and man-made filament)

● Export_2021 ● Export_2022 ● Export_2023 ● Export_2024

-13.4 %MoM



-2.0% MoM
[Value : 5.5 MUS]
[Share 13.8%]

-19.9% MoM
[Value : 5.1 MUS]
[Share 12.9%]

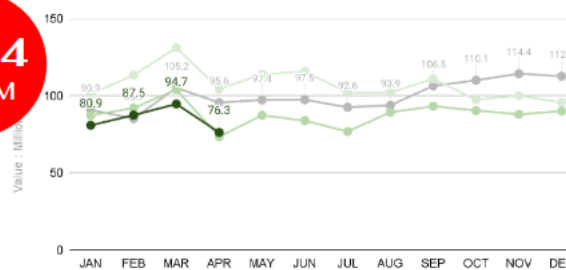
-19.8% MoM
[Value : 2.8 MUS]
[Share 7.2%]

Thailand Export of Fabric

Commodity : Textile, Fabric (Woven fabric of cotton, man-made fibre, silk or silk waste and other textile material)

● Export_2021 ● Export_2022 ● Export_2023 ● Export_2024

-19.4 %MoM



-11.4% MoM
[Value : 20.5 MUS]
[Share 26.8%]

-33.5% MoM
[Value : 7.2 MUS]
[Share 9.5%]

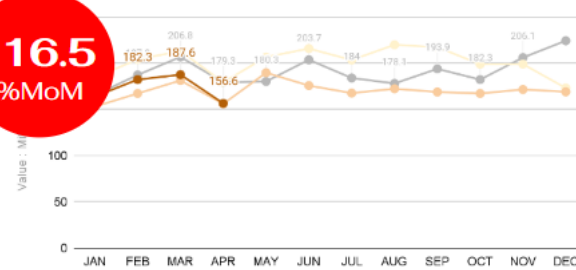
-29.9% MoM
[Value : 5.7 MUS]
[Share 7.5%]

Thailand Export of Clothing

Commodity : Clothing (Articles of apparel and clothing accessories)

● Export_2021 ● Export_2022 ● Export_2023 ● Export_2024

-16.5 %MoM



-0.6% MoM
[Value : 61.4 MUS]
[Share 39.2%]

-35.0% MoM
[Value : 16.4 MUS]
[Share 10.5%]

-32.4% MoM
[Value : 8.5 MUS]
[Share 5.4%]

Source: Information and Communication Technology Center with Cooperation of The Customs Department
Compiled by Thailand Textile Institute

เมื่อพิจารณามูลค่าการส่งออกของ 4 ผลิตภัณฑ์หลัก ประกอบด้วย เส้นใยประดิษฐ์ เส้นด้าย ผ้าผืน และเครื่องนุ่งห่ม เมื่อเทียบกับเดือนก่อน (MoM) ในเดือนเมษายน 2567 พบว่า การส่งออกทั้ง 4 ผลิตภัณฑ์ ลดลงร้อยละ **12.1, 13.4, 19.4** และ **16.5** (%MoM)

มูลค่าการนำเข้าสิ่งทอและเครื่องนุ่งห่มไทย (แยกตาม 3 ผลิตภัณฑ์หลัก)

Textile and Clothing Imports : Yarn-Fabric-Clothing



2023	JAN	FEB	MAR	APR	MAY	JUN	JUL	AUG	SEP	OCT	NOV	DEC	APR 2024_%Δ		
													MoM	YoY	
Yarn*	113.7	104.7	117.5	129.1										+9.9	+3.5
Fabric	159.0	145.3	135.6	148.5										+9.5	+13.7
Clothing	138.3	125.5	127.1	110.1										-13.4	+30.0

Note : (*) Including of textile fibers

Source: Information and Communication Technology Center with Cooperation of The Customs Department

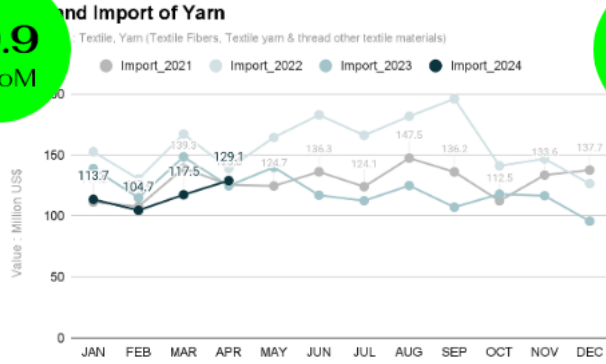
Compiled by Thailand Textile Institute

เมื่อพิจารณามูลค่าการนำเข้าแยกตาม 3 ผลิตภัณฑ์หลัก ประกอบด้วย เส้นด้าย ผ้าผืน และเครื่องนุ่งห่ม ในเดือนเมษายน 2567 พบว่านำเข้าเพิ่มขึ้นเมื่อเปรียบเทียบกับช่วงเดียวกันของปีก่อน (YoY) แต่ลดลงในบางรายการผลิตภัณฑ์เมื่อเปรียบเทียบกับเดือนก่อน (MoM)

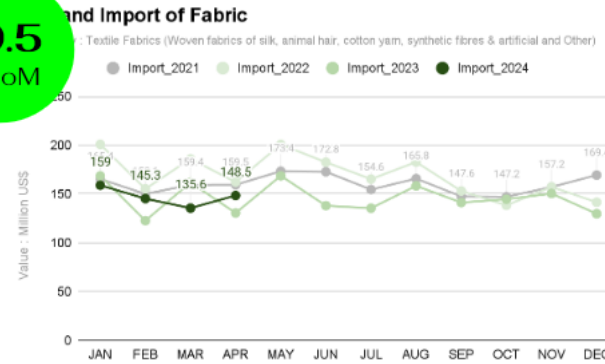
มูลค่าการนำเข้าสิ่งทอและเครื่องนุ่งห่มไทย (เส้นด้าย-ผ้าผืน-เครื่องนุ่งห่ม)

Textile and Clothing Imports : %Δ (MoM)

+9.9% MoM






+9.5% MoM






-13.4% MoM



เมื่อเทียบกับ
เดือนก่อน
(MoM)

-  **+23.5% MoM**
[Value : 43.1 MUS]
[Share 33.4%]
-  **+16.4% MoM**
[Value : 15.5 MUS]
[Share 12.0%]
-  **+5.8% MoM**
[Value : 13.2 MUS]
[Share 10.2%]

-  **+23.0% MoM**
[Value : 81.8 MUS]
[Share 55.1%]
-  **-16.1% MoM**
[Value : 15.7 MUS]
[Share 10.6%]
-  **-25.1% MoM**
[Value : 10.0 MUS]
[Share 6.7%]

-  **-2.1% MoM**
[Value : 59.1 MUS]
[Share 53.7%]
-  **-13.6% MoM**
[Value : 11.0 MUS]
[Share 10.0%]
-  **-8.0% MoM**
[Value : 10.8 MUS]
[Share 9.8%]

Source: Information and Communication Technology Center with Cooperation of The Customs Department
Compiled by Thailand Textile Institute

เมื่อพิจารณามูลค่าการนำเข้าของ ผลิตภัณฑ์เส้นด้าย ผ้าผืน และเครื่องนุ่งห่ม เมื่อเทียบกับเดือนก่อน (MoM) ในเดือนเมษายน 2567 พบว่า นำเข้าเส้นด้ายและผ้าผืนเพิ่มขึ้นจากตลาดหลักที่สำคัญ คือ ตลาดจีน ขณะที่การนำเข้าเครื่องนุ่งห่มในเดือนนี้ลดลง

สรุปภาพรวมมูลค่าการส่งออกสิ่งทอและเครื่องนุ่งห่มไทย ไปยังตลาดสำคัญ (5 อันดับแรก) (สะสม) เดือนมกราคม-เมษายน ปี 2567

Overview of Thailand's **Export Markets** of Textile and Clothing in January-April 2024

Total of **Export January-April 2024** Value **2,019.9** MU\$, Growth **+1.9%** YoY



USA¹

Value: Million US\$

354.8

Share:

17.6%

Growth (%) YoY:

+1.8



Japan²

Value: Million US\$

235.2

Share:

11.7%

Growth (%) YoY:

-2.0



Vietnam³

Value: Million US\$

160.2

Share:

7.2%

Growth (%) YoY:

+9.3



China⁴

Value: Million US\$

126.1

Share:

6.2%

Growth (%) YoY:

+13.7



Indonesia⁵

Value: Million US\$

81.0

Share:

4.0%

Growth (%) YoY:

-5.9

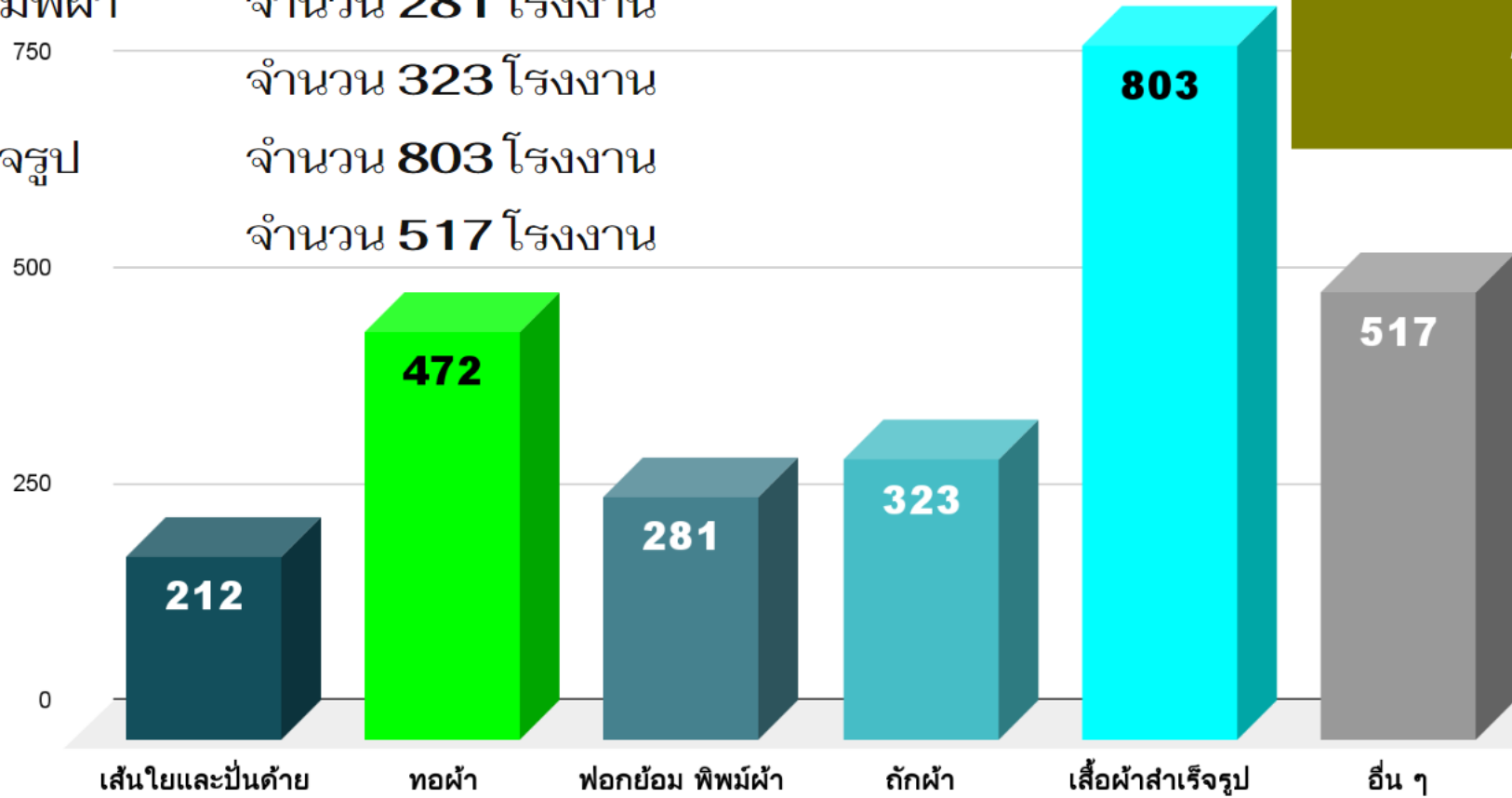
- สรุปภาพรวมการส่งออกสิ่งทอและเครื่องนุ่งห่มไทย (สะสม) 4 เดือน (เดือนมกราคม-เมษายน 2567) มีมูลค่า 2,019.9 ล้านดอลลาร์สหรัฐ เพิ่มขึ้นร้อยละ 1.9 เมื่อเทียบกับเดือนเดียวกันของปีก่อน (%YoY)
- ส่งออกเพิ่มขึ้นไปยังตลาดสหรัฐอเมริกา เวียดนาม และจีน เพิ่มขึ้นร้อยละ 1.8, 9.3 และ 13.7 (%YoY)

ภาพรวมจำนวนโรงงานอุตสาหกรรมสิ่งทอและเครื่องนุ่งห่มไทย

4 เดือนแรกของปี 2567 ยอด (สะสม) จำนวนรวม 2,608 โรงงาน จำแนกเป็น

- เส้นใยและปั่นด้าย จำนวน 212 โรงงาน
- ทอผ้า จำนวน 472 โรงงาน
- ฟอกย้อม พิมพ์ผ้า จำนวน 281 โรงงาน
- ถักผ้า จำนวน 323 โรงงาน
- เสื้อผ้าสำเร็จรูป จำนวน 803 โรงงาน
- อื่น ๆ จำนวน 517 โรงงาน

หน่วย : โรงงาน



ยอด (สะสม) จำนวน
2,608
(โรงงาน)

- ประกอบด้วย :
- เคหะสิ่งทอ
 - เชือกและทอกระสอบ
 - ผ้าใบ/เต็นท์
 - ปีกลวดลาย
 - พรหม
 - ตาข่าย แห อวน
 - ผ้าเคลือบ
 - การทำแผ่นเส้นใย
 - การทำสักหลาด
 - การทำผ้าลูกไม้หรือผ้าลูกไม้เทียม
 - การทำวัสดุจากเส้นใยสำหรับใช้ทำเบาะนอน
 - การผลิตซึ่งมิได้ทำด้วยวิธีถัก/ทอ (ทำจากเส้นใยที่ไม่ใช่แล้ว)
 - ทำด้าย ผ้าใบ ยางนอก ล้อเลื่อน
 - ทำหมวก

ที่มาข้อมูล : กรมโรงงานอุตสาหกรรม กระทรวงอุตสาหกรรม
รวบรวมและวิเคราะห์ : สถาบันพัฒนาอุตสาหกรรมสิ่งทอ ศูนย์ข้อมูลฯ (แผนกข้อมูลอุตสาหกรรม)

ภาพรวมมูลค่าเงินลงทุน (กลุ่มประกอบกิจการใหม่) อุตสาหกรรมสิ่งทอและเครื่องนุ่งห่มไทย

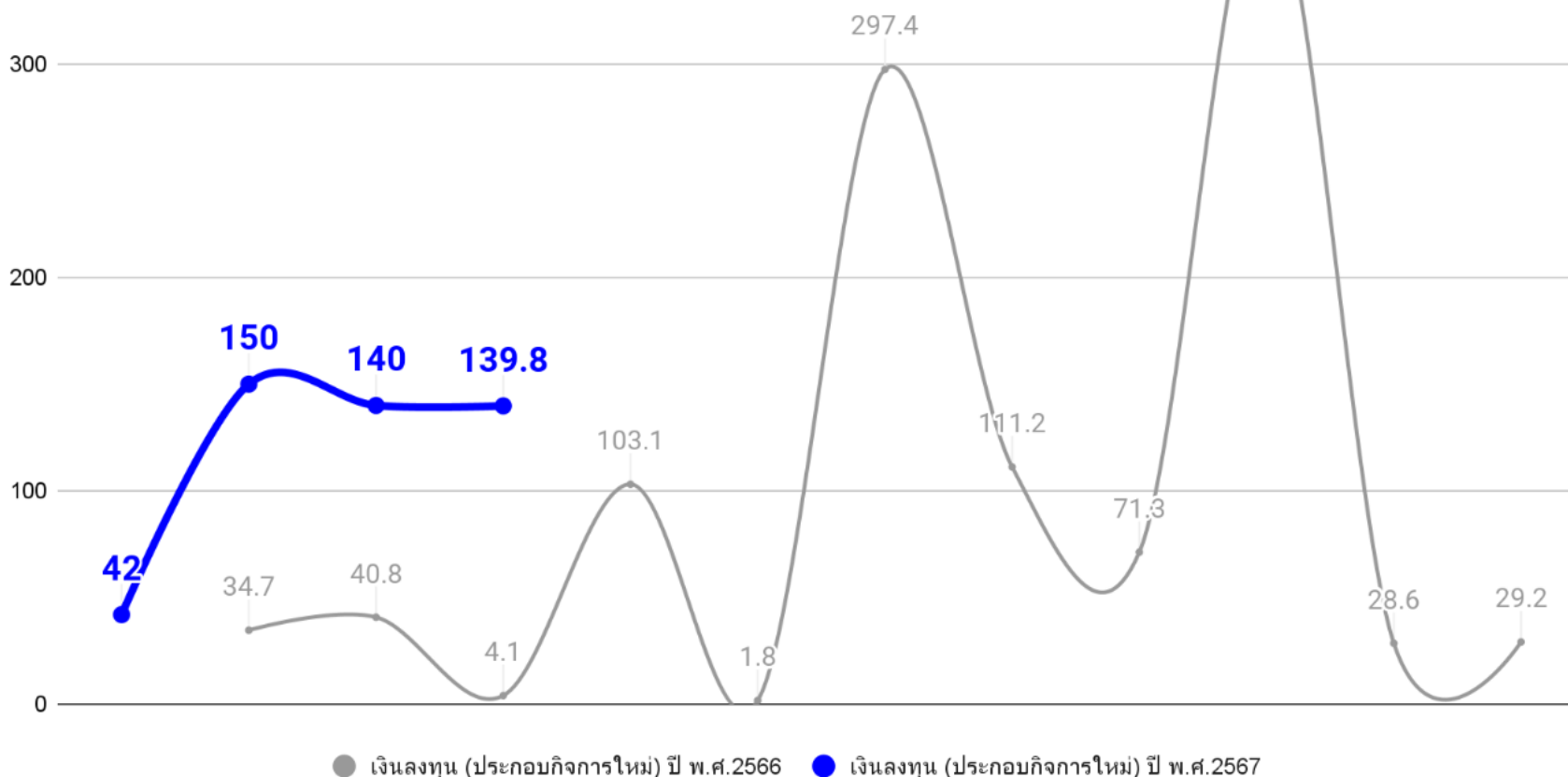
ณ เดือนเมษายน 2567 ยอด (สะสม) จำนวนรวม **139.8** ล้านบาท ได้แก่

- เสื้อผ้าสำเร็จรูป
- ปักกลวดลาย
- ถักผ้า

มูลค่า **65.25** ล้านบาท (จำนวน 2 โรงงาน)

มูลค่า **37.50** ล้านบาท (จำนวน 2 โรงงาน)

มูลค่า **37.00** ล้านบาท (จำนวน 1 โรงงาน)



มูลค่า
เงินลงทุน
อุตสาหกรรมสิ่งทอและเครื่องนุ่งห่ม

ม.ค.-เม.ย.
2567

กลุ่มประกอบกิจการใหม่ :-
(สะสม) 471.8
(ล้านบาท)
(จำนวน **13** โรงงาน)



จบการนำเสนอ

สถาบันพัฒนาอุตสาหกรรมสิ่งทอ
Thailand Textile Institute : THTI

ซอยตรีมิตร ถนนพระราม 4 แขวงพระโขนง เขตคลองเตย กรุงเทพฯ 10110
Soi Trimit, Rama 4 Road, Phrakanong, Klong-toey, Bangkok 10110, Thailand

โทรศัพท์/Tel : +66 713 5492-9

Website : www.thaitextile.org

E-mail : tassanee@thaitextile.org