



รายงานดัชนีความเชื่อมั่นอุตสาหกรรม

Thai Industries Sentiment Index (TISI)

APRIL 2024

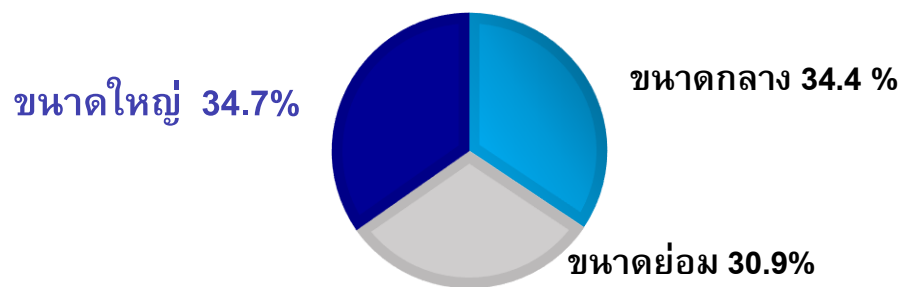
ประจำเดือน เมษายน 2567

15 พฤษภาคม 2567



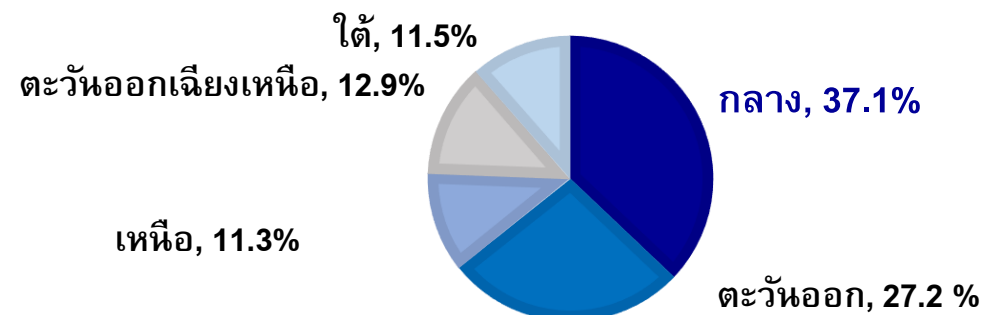
จำแนกตามขนาดอุตสาหกรรม

เดือน เม.ย.67 สัดส่วนของอุตสาหกรรมแต่ละขนาดอยู่ในสัดส่วนใกล้เคียงกัน
ขนาดใหญ่ ตอบกลับมามากที่สุด



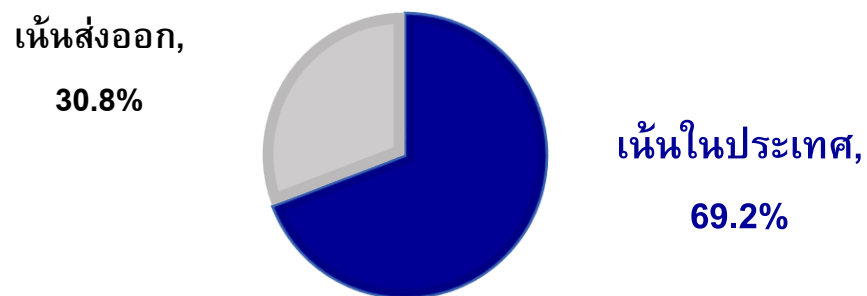
จำแนกตามภูมิภาค

ส่วนใหญ่ 37.1% อยู่ในภาคกลาง ตามด้วยภาคตะวันออก 27.2%



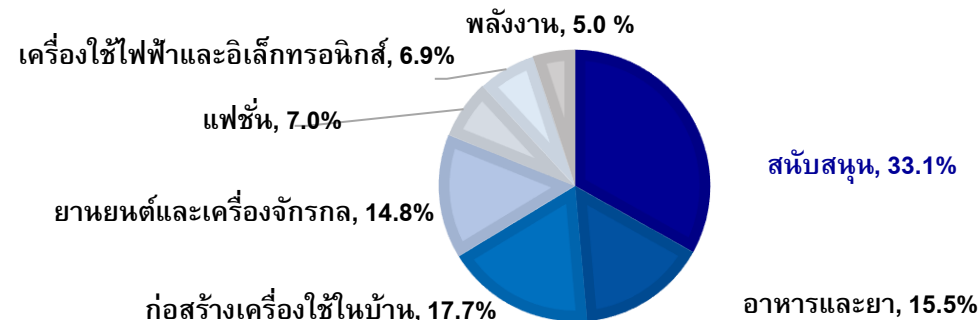
จำแนกตามการส่งออก

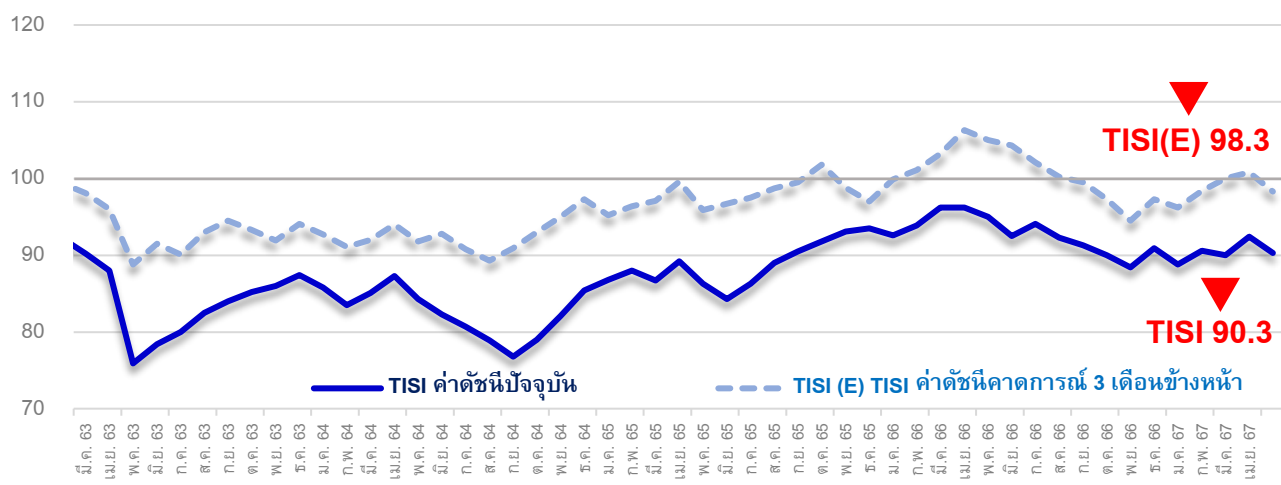
ส่วนใหญ่เห็นลูกค้าในประเทศ



จำแนกตามรายอุตสาหกรรม

ส่วนใหญ่ 33.1% มาจากกลุ่มอุตสาหกรรมสนับสนุน
ตามมาด้วยอาหารและยา, ก่อสร้างและเครื่องใช้ในบ้าน





ปี	2566						2567						
	เดือน	เม.ย.	พ.ค.	มิ.ย.	ก.ค.	ส.ค.	ก.ย.	ต.ค.	พ.ย.	ธ.ค.	ม.ค.	ก.พ.	มี.ค.
ปัจจุบัน	95.0	92.5	94.1	92.3	91.3	90.0	88.4	90.9	88.8	90.6	90.0	92.4	90.3
คาดการณ์ 3 เดือนข้างหน้า	105.0	104.3	102.1	100.2	99.5	97.3	94.5	97.3	96.2	98.4	100.0	100.8	98.3

องค์ประกอบหลักของดัชนีฯ	TISI			TISI (E)		
	มี.ค.67	เม.ย.67	เปลี่ยนแปลง	มี.ค.67	เม.ย.67	เปลี่ยนแปลง
1. ยอดคำสั่งซื้อโดยรวม	93.7	92.7	-1.0	108.5	105.1	-3.4
2. ยอดขายโดยรวม	94.1	92.6	-1.5	107.3	104.3	-3.0
3. ปริมาณการผลิต	95.9	94.2	-1.7	106.0	101.7	-4.3
4. ต้นทุนประกอบการ (ผกผัน)	75.8	74.2	-1.6	78.5	78.0	-0.5
5. ผลประกอบการ	92.5	90.3	-2.2	103.7	102.1	-1.6
ดัชนีโดยรวม	92.4	90.3	-2.1	100.8	98.3	-2.5

ปัจจัยด้านลบ

- ⊖ การชะลอตัวของอุปสงค์ในประเทศ โดยเฉพาะสินค้ายานยนต์ เฟอร์นิเจอร์ สิ่งทอ เครื่องนุ่งห่ม
- ⊖ ความกังวลต่อนโยบายการปรับขึ้นค่าจ้างขั้นต่ำ 400 บาท ต่อวัน เท่ากันทั่วประเทศ กระทบต้นทุนการผลิต โดยเฉพาะ SMEs
- ⊖ การสิ้นสุดมาตรการอุดหนุนราคาน้ำมันดีเซลของภาครัฐ ส่งผลให้ต้นทุนด้านพลังงานและค่าขนส่งเพิ่มขึ้น
- ⊖ ปัญหาย้ายแล้งทวีความรุนแรงขึ้น ส่งผลกระทบต่อผลผลิตสินค้าเกษตร / เกิดปัญหาการขาดแคลนน้ำ
- ⊖ สินค้าราคาถูกจากต่างประเทศเข้ามาท่วมตลาด ในประเทศไทยและอาเซียน
- ⊖ การผลิตสินค้าลดลง เนื่องจากในเดือนเมษายนมีวันทำงานน้อย และมีวันหยุดต่อเนื่องในเทศกาลสงกรานต์
- ⊖ ภาคการส่งออกชะลอตัว เนื่องจากอุปสงค์ประเทศคู่ค้าลดลง จากปัญหาเศรษฐกิจโลก
- ⊖ สถานการณ์ความขัดแย้งในตะวันออกกลาง / สงครามรัสเซีย-ยูเครน ยังไม่คลี่คลาย
- ⊖ ปัญหาความไม่สงบในประเทศเมียนมา ส่งผลกระทบต่อการค้าชายแดน

ปัจจัยด้านบวก

- ⊕ การใช้จ่ายของนักท่องเที่ยวในช่วงเทศกาลสงกรานต์ โดยเฉพาะในกลุ่มสินค้าอุปโภคบริโภค
- ⊕ ตลาดโลกมีความต้องการสินค้าอาหารเพิ่มขึ้น จากภาวะขาดแคลนอาหารและปัญหาย้ายแล้ง
- ⊕ ธนาคารพาณิชย์และสถาบันการเงินปรับลดอัตราดอกเบี้ย (MRR) ลง 0.25% เป็นระยะเวลา 6 เดือน เพื่อช่วยเหลือลูกค้ากลุ่มเปราะบาง

คาดการณ์ 3 เดือน ข้างหน้า

- ⊖ ปัญหาย้ายแล้งที่รุนแรง ส่งผลกระทบต่อสินค้าเกษตร และทำให้เกิดปัญหาขาดแคลนน้ำในการอุปโภคบริโภค รวมถึงในภาคเกษตรและอุตสาหกรรม
- ⊖ การเข้าสู่ช่วง Low Season ของภาคการท่องเที่ยว ทำให้นักท่องเที่ยวต่างชาติลดลง ส่งผลต่อการใช้จ่ายในประเทศ
- ⊖ ปัญหาความเสถียรด้านภูมิรัฐศาสตร์จากความขัดแย้งในตะวันออกกลาง รวมถึงสงครามรัสเซีย - ยูเครน กัดตั่นเศรษฐกิจโลกและภาคการส่งออก
- ⊕ การเบิกจ่ายงบประมาณ ปี 2567 จะช่วยกระตุ้นเศรษฐกิจในช่วงครึ่งปีหลัง

ดัชนีความเชื่อมั่นภาคอุตสาหกรรม จำแนกตามกลุ่มอุตสาหกรรม

200

อุตสาหกรรมที่มีค่าดัชนีความเชื่อมั่นฯ ลดลง แต่ มีค่าดัชนีฯ มากกว่า 100



7 อุตสาหกรรม (เม.ย.67), 0 อุตสาหกรรม (มี.ค.67)

- ยานยนต์
- ชิ้นส่วนและอะไหล่ยานยนต์
- โรงกลั่นน้ำมันปิโตรเลียม
- พลังงานหมุนเวียน
- เยื่อและกระดาษ
- การพิมพ์และบรรจุภัณฑ์
- อลูมิเนียม



100

อุตสาหกรรมที่มีค่าดัชนีความเชื่อมั่นฯ ลดลง และ มีค่าดัชนีฯ ต่ำกว่า 100



25 อุตสาหกรรม (เม.ย.67), 14 อุตสาหกรรม (มี.ค.67)

- สิ่งทอ
- เครื่องนุ่งห่ม
- หนังและผลิตภัณฑ์หนัง
- รองเท้า
- เหล็ก
- หลังคาและอุปกรณ์
- แก้วและกระจก
- น้ำตาล
- สมุนไพร
- โรงเลื่อยและโรงอบไม้
- ไม้อัด ไม้บางและวัสดุแผ่น
- เฟอร์นิเจอร์
- เครื่องจักรกลและโลหะการ
- เครื่องจักรกลการเกษตร
- ก๊าซ
- ปิโตรเคมี
- เคมี
- ผลิตภัณฑ์ยาง
- หัตถกรรมสร้างสรรค์
- เทคโนโลยีชีวภาพ
- น้ำมันปาล์ม
- ต่อเรือซ่อมเรือฯ
- หล่อโลหะ
- ผลิตภัณฑ์เสริมอาหาร
- สำรวจ และผลิตปิโตรเลียม



ดัชนีความเชื่อมั่นภาคอุตสาหกรรม จำแนกตามกลุ่มอุตสาหกรรม

200



อุตสาหกรรมที่มีค่าดัชนีความเชื่อมั่นฯ เพิ่มขึ้น และ มีค่าดัชนีฯ มากกว่า 100



7 อุตสาหกรรม (เม.ย.67), 15 อุตสาหกรรม (มี.ค.67)

- เครื่องปรับอากาศ และเครื่องทำความเย็น
- อาหารและเครื่องดื่ม
- ยา
- ผู้ผลิตไฟฟ้า
- ดิจิทัล
- เครื่องสำอาง
- ผู้ผลิตเครื่องมือแพทย์



100



อุตสาหกรรมที่มีค่าดัชนีความเชื่อมั่นฯ เพิ่มขึ้น แต่ มีค่าดัชนีฯ ต่ำกว่า 100



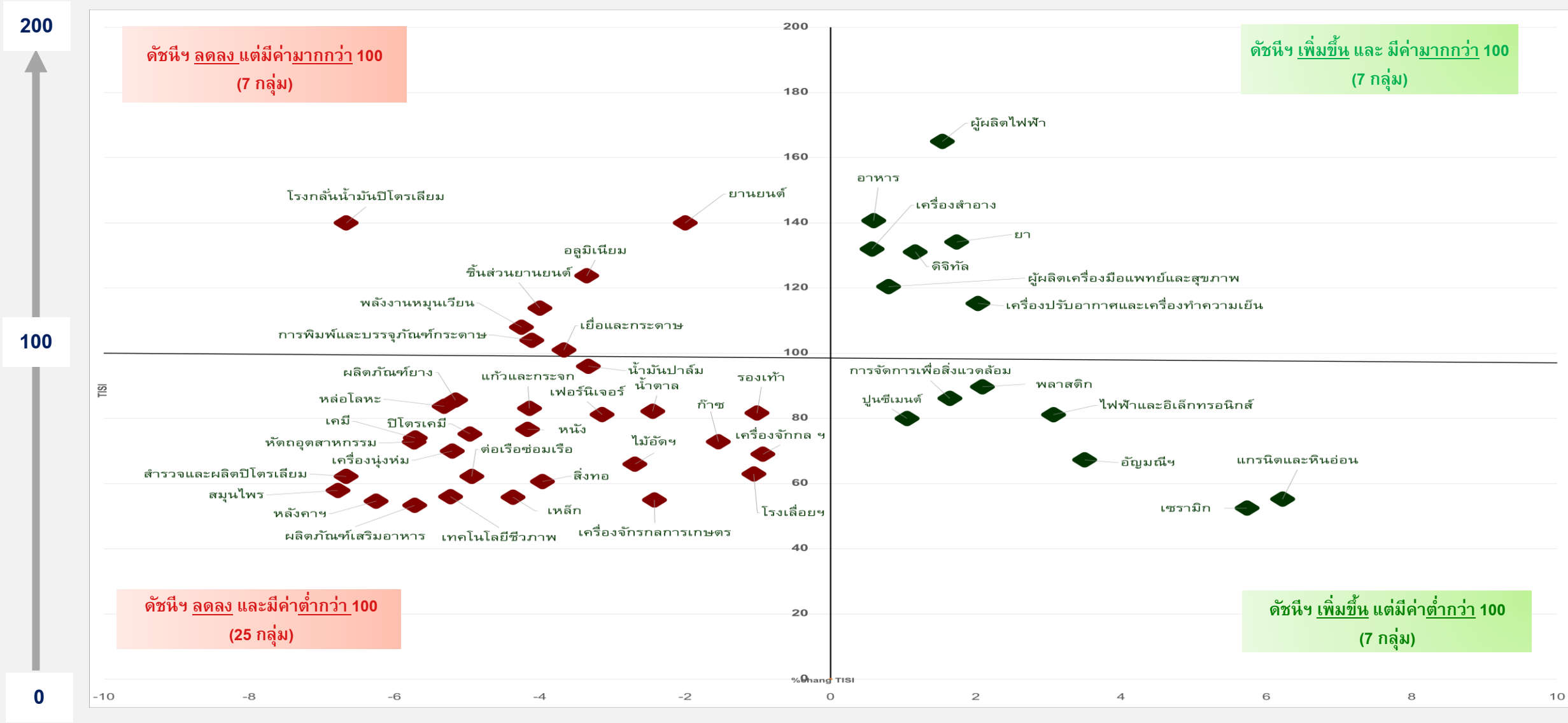
7 อุตสาหกรรม (เม.ย.67), 17 อุตสาหกรรม (มี.ค.67)

- อัญมณีและเครื่องประดับ
- ปูนซีเมนต์
- แกรนิตและหินอ่อน
- เซรามิก
- ไฟฟ้าอิเล็กทรอนิกส์
- พลาสติก
- การจัดการเพื่อสิ่งแวดล้อม



0

กราฟแสดงการกระจายตัวของดัชนีความเชื่อมั่นภาคอุตสาหกรรม 46 กลุ่ม

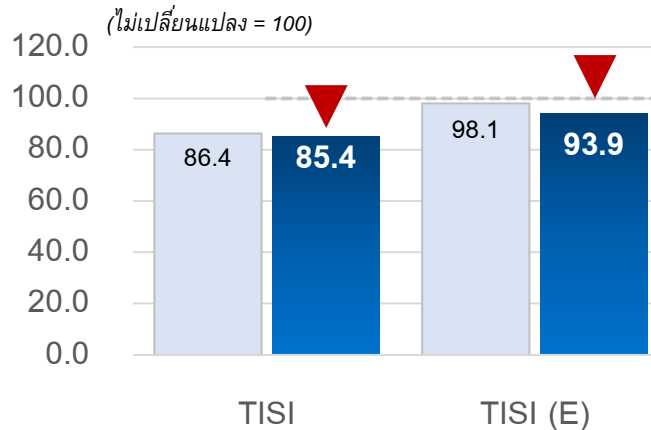


ดัชนีความเชื่อมั่นภาคอุตสาหกรรม จำแนกตามขนาดอุตสาหกรรม

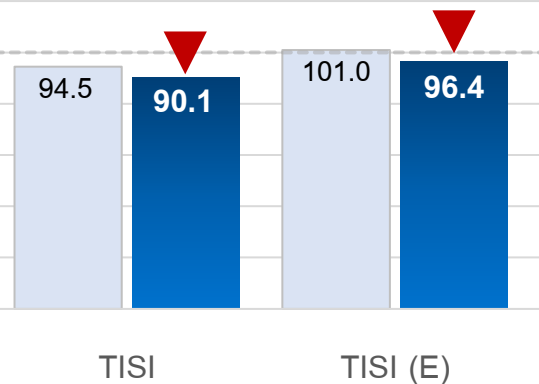


- ดัชนีฯ ขนาดย่อม ขนาดกลาง และ ขนาดใหญ่ ปรับตัวลดลง
- คาดการณ์ 3 เดือนข้างหน้า ขนาดย่อม และ ขนาดกลาง ปรับตัวลดลง – ขณะที่ขนาดใหญ่ ปรับตัวเพิ่มขึ้น

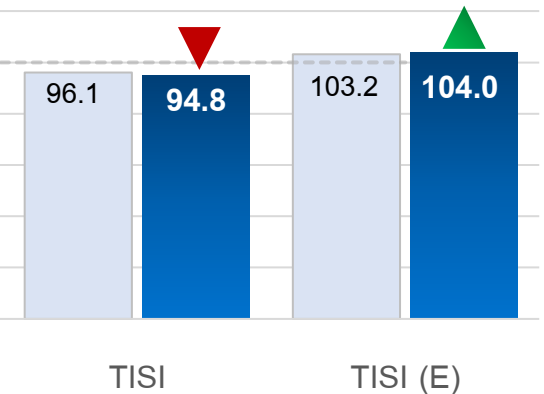
ขนาดย่อม (รายได้ไม่เกิน 100 ล้านบาท)



ขนาดกลาง (รายได้ระหว่าง 100 – 500 ล้านบาท)



ขนาดใหญ่ (รายได้มากกว่า 500 ล้านบาท)



อุตสาหกรรมขนาดย่อม

- ⊖ กำลังซื้อในประเทศยังอ่อนแอ จากปัญหาเศรษฐกิจและหนี้ครัวเรือน
- ⊖ สินค้าราคาถูกจากต่างประเทศเข้ามาท่วมตลาด ในประเทศไทยและอาเซียน
- ⊖ ต้นทุนทางการเงินสูงขึ้นจากอัตราดอกเบี้ยเงินกู้ที่ยังทรงตัวระดับสูง
- ⊖ ปัญหาภัยแล้งทวีความรุนแรง ส่งผลให้สินค้าเกษตรมีผลผลิตลดลง และเกิดการขาดแคลนน้ำ
- + ธนาคารพาณิชย์และสถาบันการเงิน ปรับลดอัตราดอกเบี้ย (MRR) ลง 0.25% เป็นระยะเวลา 6 เดือน เพื่อช่วยเหลือลูกค้ากลุ่มเปราะบาง

อุตสาหกรรมขนาดกลาง

- ⊖ อุปสงค์ในประเทศฟื้นตัวช้า จากปัญหาหนี้ครัวเรือน
- ⊖ ภาครัฐทยอยปรับลดมาตรการอุดหนุนราคาพลังงานกระทบต้นทุนการผลิตและค่าขนส่ง
- ⊖ ความล่าช้าในการจัดทำงบประมาณ ปี 2567 ส่งผลให้การลงทุนและการก่อสร้างภาครัฐชะลอลง
- + การเดินทางเข้ามาของนักท่องเที่ยวในช่วงเทศกาลสงกรานต์ ส่งผลดีต่อการใช้จ่ายในประเทศ

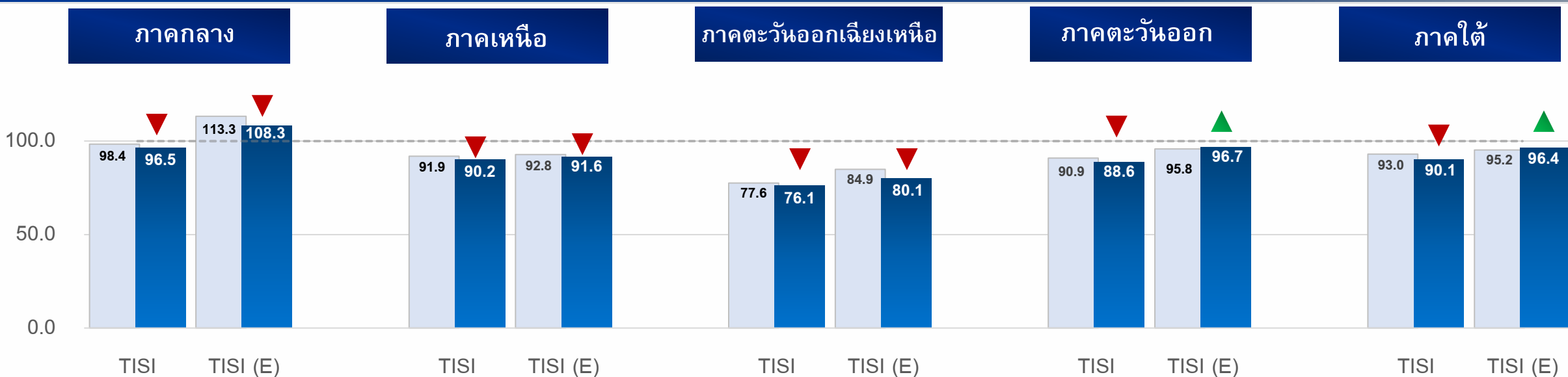
อุตสาหกรรมขนาดใหญ่

- ⊖ ภาคการผลิตชะลอลง ตามอุปสงค์ในประเทศและต่างประเทศ ที่ลดลง
- ⊖ ในเดือนเมษายนมีวันทำงานน้อย จากวันหยุดในช่วงเทศกาลสงกรานต์ทำให้การผลิตลดลง
- ⊖ กำลังซื้อในประเทศยังฟื้นตัวช้า เนื่องจากปัญหาหนี้ครัวเรือนสะท้อนจากยอดขายสินค้ายานยนต์ เฟอร์นิเจอร์ สิ่งทอ เครื่องนุ่งห่ม และสินค้าคงทนที่ปรับลดลง
- + ตลาดโลกมีความต้องการสินค้าอาหารเพิ่มขึ้นจากภาวะขาดแคลนอาหารและปัญหาภัยแล้ง

ดัชนีความเชื่อมั่นภาคอุตสาหกรรม จำแนกตามภูมิภาค



- ดัชนีฯ จำแนกตามภูมิภาค ทุกภูมิภาค ปรับลดลง
- คาดการณ์ 3 เดือนข้างหน้า ภูมิภาคส่วนใหญ่ ปรับลดลง ยกเว้น ภาคตะวันออก และภาคใต้ ปรับเพิ่มขึ้น



- ⊖ ภาคกลาง – อุปสงค์ในประเทศชะลอลง จากปัญหาหนี้ครัวเรือน/สินค้าราคาถูกจากต่างประเทศเข้ามาท่วมตลาด ในประเทศไทยและอาเซียน/ การสิ้นสุดมาตรการอุดหนุนราคาน้ำมันดีเซลของภาครัฐ ทำให้ต้นทุนการผลิตสูงขึ้น
- ⊖ ภาคเหนือ - กำลังซื้อในภูมิภาคยังอ่อนแอ เนื่องจากความกังวลต่อภาวะเศรษฐกิจ / ปัญหาภัยแล้งรุนแรงขึ้น ส่งผลกระทบต่อสินค้าเกษตร / SME กังวลการปรับขึ้นค่าจ้างขั้นต่ำ 400 บาทต่อวัน ทั่วประเทศ
- ⊖ ภาคตะวันออกเฉียงเหนือ - ปัญหาภัยแล้งกระทบต่อวัตถุดิบแปรรูปสินค้าเกษตร และเกิดปัญหาขาดแคลนหน้า/SMEs มีข้อจำกัดเรื่องการเข้าถึงสินเชื่อ และกังวลการปรับขึ้นค่าจ้างขั้นต่ำ 400 บาทต่อวัน ทั่วประเทศ
- ⊖ ภาคตะวันออก – ภาคการผลิตชะลอตามอุปสงค์ในประเทศและต่างประเทศที่หดตัวลง ปัญหาภัยแล้งที่รุนแรง ส่งผลกระทบต่อสินค้าเกษตร ทำให้เกิดปัญหาขาดแคลนหน้าในการอุปโภคบริโภค รวมถึงในภาคเกษตรและอุตสาหกรรม
- ⊖ ภาคใต้ - ผู้บริโภคระมัดระวังการใช้จ่าย เนื่องจากกังวลเกี่ยวกับความไม่แน่นอนของเศรษฐกิจ/ปัญหาภัยแล้งส่งผลให้ผลผลิตปาล์มน้ำมันลดลง/อย่างไรก็ตามยังมีปัจจัยบวกจากการขยายตัวของภาคการท่องเที่ยวในช่วงเทศกาลสงกรานต์

ดัชนีความเชื่อมั่นภาคอุตสาหกรรม จำแนกตามตลาด



- ดัชนี ที่เห็นตลาดในประเทศ และเห็นตลาดต่างประเทศ ปรับตัวลดลง
- คาดการณ์ 3 เดือนข้างหน้าดัชนี ที่เห็นตลาดในประเทศ ปรับตัวลดลง ขณะที่ เห็นตลาดต่างประเทศ ปรับตัวเพิ่มขึ้น



เห็นตลาดในประเทศ

- กำลังซื้อในประเทศยังฟื้นตัวช้า จากปัญหานี้ครัวเรือน ส่งผลให้ผู้บริโภคระมัดระวังการใช้จ่าย
- ต้นทุนราคาพลังงานปรับตัวสูงขึ้น ตามราคาในตลาดโลก ขณะที่มาตรการอุดหนุนราคาน้ำมันดีเซล สิ้นสุดลงเมื่อวันที่ 19 เม.ย. 2567
- สินค้าราคาถูกจากต่างประเทศเข้ามาท่วมตลาด ในประเทศไทยและอาเซียน
- ปัญหาภัยแล้งรุนแรงกระทบวัตถุดิบในภาคเกษตร/เกิดปัญหาขาดแคลนน้ำ
- + การใช้จ่ายของนักท่องเที่ยวเพิ่มขึ้นในช่วงเทศกาลสงกรานต์
- + ธนาคารพาณิชย์และสถาบันการเงิน ปรับลดอัตราดอกเบี้ย (MRR) ลง 0.25% เป็นระยะเวลา 6 เดือน เพื่อช่วยเหลือลูกค้ากลุ่มเปราะบาง

เห็นตลาดต่างประเทศ

- อุปสงค์จากประเทศคู่ค้าชะลอลง เนื่องจากความไม่แน่นอนของเศรษฐกิจโลก
- สถานการณ์ความไม่แน่นอนในตะวันออกกลาง รวมถึงรัสเซีย - ยูเครน ที่ยังไม่คลี่คลาย ส่งผลให้ราคาพลังงานผันผวนและราคาวัตถุดิบเพิ่มขึ้น
- ปัญหาความไม่สงบในประเทศเมียนมา ส่งผลกระทบต่อการค้าชายแดน
- + ตลาดโลกมีความต้องการสินค้าอาหารเพิ่มขึ้น จากภาวะขาดแคลนอาหารและปัญหาภัยแล้ง
- + ประเทศคู่ค้าสำคัญอย่างสหรัฐฯ ยังมีความต้องการสินค้าอย่างต่อเนื่อง

ปัจจัยที่ผู้ประกอบการ มีความกังวลเพิ่มขึ้น



เศรษฐกิจโลก



ร้อยละ (%) ของผู้ตอบคำถามที่มีความกังวลต่อปัจจัยต่าง ๆ เพิ่มขึ้น

- ➖ ปัญหาความขัดแย้งด้านภูมิรัฐศาสตร์มีความรุนแรงขึ้นโดยเฉพาะในตะวันออกกลาง และรัสเซีย - ยูเครน
- ➖ ขณะที่เศรษฐกิจประเทศคู่ค้ายังมีความไม่แน่นอนสูง โดยเฉพาะจีน และยุโรป



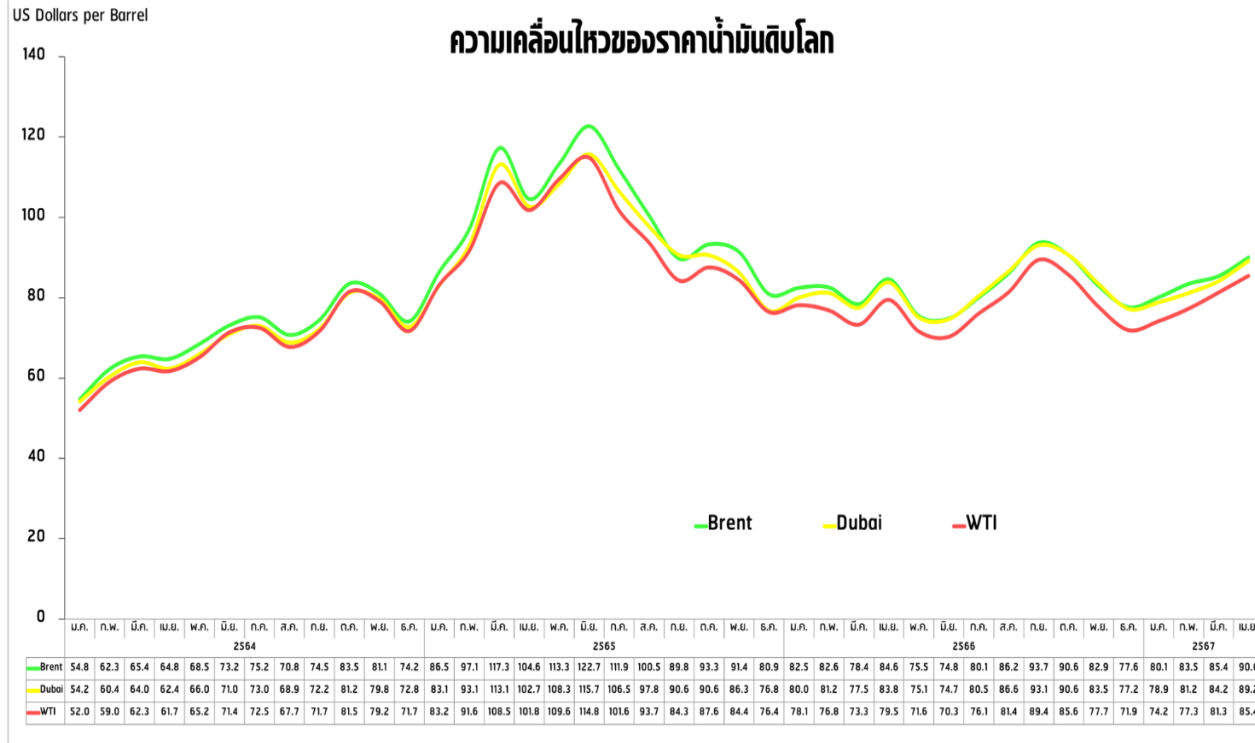
ปัจจัยที่ผู้ประกอบการมีความกังวลเพิ่มขึ้น



ราคาน้ำมัน



ร้อยละ (%) ของผู้ตอบคำถามที่มีความกังวลต่อปัจจัยต่าง ๆ เพิ่มขึ้น



ที่มา: Federal Reserve Bank of St.Louis., IndexMundi.

หมายเหตุ: *ใช้ข้อมูล Oilprice.com ราคาเดือน มี.ค.-เม.ย 67 ณ วันสิ้นเดือน ในช่วงระหว่างวันซื้อขาย (**ราคา Dubai)

ปรับปรุงข้อมูลล่าสุดเมื่อวันที่ 5 พ.ค. 2567



ปัจจัยที่ผู้ประกอบการมีความกังวลเพิ่มขึ้น



เศรษฐกิจในประเทศ



ร้อยละ (%) ของผู้ตอบคำถามที่มีความกังวลต่อปัจจัยต่างๆ เพิ่มขึ้น

- เศรษฐกิจในประเทศฟื้นตัวได้อย่างจำกัด จากปัญหาหนี้ครัวเรือนและค่าครองชีพที่อยู่ในระดับสูง กดดันกำลังซื้อของประชาชน



ปัจจัยที่ผู้ประกอบการมีความกังวลเพิ่มขึ้น



การเมือง



ร้อยละ (%) ของผู้ตอบคำถามที่มีความกังวลต่อปัจจัยต่าง ๆ เพิ่มขึ้น

➔ ผู้ประกอบการกังวลเสถียรภาพของรัฐบาล หลังจากปรับคณะรัฐมนตรี เมื่อวันที่ 29 เมษายน 2567



ปัจจัยที่ผู้ประกอบการมีความกังวลเพิ่มขึ้น

\$ อัตราแลกเปลี่ยน (USD/THB)*

ร้อยละ (%) ของผู้ตอบคำถามที่มีความกังวลต่อปัจจัยต่าง ๆ เพิ่มขึ้น



ปัจจัยที่ผู้ประกอบการมีความกังวลลดลง

อัตราดอกเบี้ยเงินกู้



ร้อยละ (%) ของผู้ตอบคำถามที่มีความกังวลต่อปัจจัยต่าง ๆ ลดลง





1. เสนอให้ภาครัฐและหน่วยงานที่เกี่ยวข้องออกมาตรการช่วยเหลือด้านราคาพลังงานเป็นเวลา 3 เดือน เพื่อลดต้นทุนให้กับผู้ประกอบการและลดภาระค่าครองชีพ เช่น การตรึงราคาน้ำมันดีเซลไม่เกิน 30 บาทต่อลิตร การให้ส่วนลดค่าไฟฟ้าแก่ SMEs รวมทั้งออกมาตรการส่งเสริมการใช้พลังงานทดแทน
2. เสนอให้ภาครัฐชะลอการปรับขึ้นค่าจ้างขั้นต่ำออกไปก่อน เนื่องจากภาคการผลิตยังคงชะลอตัวต่อเนื่อง และผู้ประกอบการ SMEs กว่า 3.18 ล้านราย ยังไม่สามารถแบกรับภาระต้นทุนที่เพิ่มสูงขึ้นได้ ซึ่งการปรับขึ้นอัตราค่าจ้างขั้นต่ำจะต้องเป็นไปตามกลไกของคณะกรรมการพิจารณาอัตราค่าจ้างขั้นต่ำรายจังหวัด และคณะกรรมการค่าจ้าง (ไตรภาคี) โดยพิจารณาให้สอดคล้องกับปัจจัยทางเศรษฐกิจของแต่ละจังหวัด
3. เสนอให้ภาครัฐออกมาตรการส่งเสริมผู้ประกอบการให้มีการดำเนินการตามแนวคิด ESG รวมทั้งการลดการปลดปล่อยก๊าซเรือนกระจก เช่น ผ่อนปรนเงื่อนไขการเข้าถึงเงินกู้ Green loan ให้ง่ายขึ้น อุดหนุนค่าใช้จ่ายที่นำไปลงทุนเทคโนโลยีด้านการจัดการสิ่งแวดล้อม ลดค่าธรรมเนียมรับรองคาร์บอนเครดิต 50% ภายในปี 2567 เป็นต้น

