

# รายงานสรุปสถานการณ์และภาวะอุตสาหกรรม สิ่งทอและเครื่องนุ่งห่มไทย

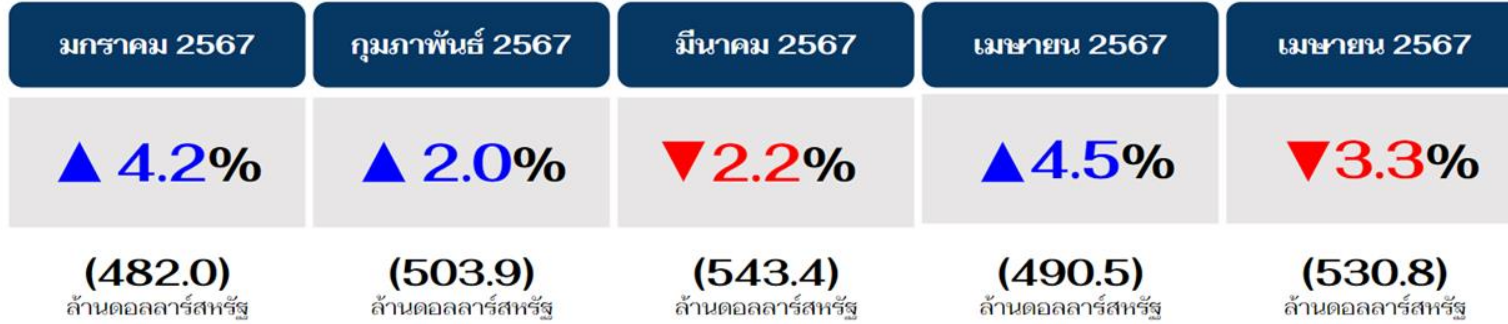
เดือนพฤษภาคม 2567

สถาบันพัฒนาอุตสาหกรรมสิ่งทอ  
(Thailand Textile Institute: THTI)

28 มิถุนายน 2567

# ส่งออกสิ่งทอไทยลดลง

ในเดือนพฤษภาคม 2567 เมื่อเปรียบเทียบกับช่วงเดียวกันของปีก่อน (%YoY)



## เดือนพฤษภาคม 2567 พบว่า

- โดยการส่งออกในกลุ่ม **สิ่งทอ ลดลง** ร้อยละ **6.5** เมื่อเปรียบเทียบกับช่วงเดียวกันของปีก่อน ที่มูลค่า 335.7 ล้านดอลลาร์สหรัฐ
- และส่งออกกลุ่ม **เครื่องนุ่งห่ม เพิ่มขึ้น** ร้อยละ **2.7** เมื่อเปรียบเทียบกับช่วงเดียวกันของปีก่อน ที่มูลค่า 195.1 ล้านดอลลาร์สหรัฐ

หมายเหตุ : อัตราการเติบโต (Growth Rate) เมื่อเทียบกับช่วงเดียวกันของปีก่อน (%YoY)

ที่มาข้อมูล : ศูนย์เทคโนโลยีสารสนเทศและการสื่อสาร สำนักงานปลัดกระทรวงพาณิชย์  
รวบรวมและวิเคราะห์ : สถาบันพัฒนาอุตสาหกรรมสิ่งทอ ศูนย์ข้อมูลฯ (แผนกข้อมูลอุตสาหกรรม)

## มูลค่าส่งออกสิ่งทอและเครื่องนุ่งห่มไทย

|                              | พฤษภาคม 2566 | พฤษภาคม 2567 |
|------------------------------|--------------|--------------|
| มูลค่า<br>(ล้านดอลลาร์สหรัฐ) | <b>548.9</b> | <b>530.8</b> |
| อัตราการขยายตัว<br>(% YoY)   | <b>-9.2%</b> | <b>-3.3%</b> |

## ตลาดส่งออกสิ่งทอและเครื่องนุ่งห่มไทย

Top 3 export markets of textile and clothing in May 2024 %Δ (YoY) :-



USA

+7.7%YoY

Share 21.4%



Japan

+0.3%YoY

Share 11.3%



Vietnam

+6.9%YoY

Share 7.7%

- ภาพรวมการส่งออกของอุตสาหกรรมสิ่งทอและเครื่องนุ่งห่มไทย ในเดือนพฤษภาคม 2567 **ลดลง**ร้อยละ **3.3** เมื่อเทียบกับช่วงเดียวกันของปีก่อน (YoY)
  - การส่งออกกลุ่มสิ่งทอ **ลดลง**ร้อยละ **6.5** (จากการส่งออกเส้นใยประดิษฐ์และผ้าฝ้าย ลดลงร้อยละ **1.5** และ **8.3** ตามลำดับ)
  - การส่งออกกลุ่มเครื่องนุ่งห่ม **เพิ่มขึ้น**ร้อยละ **2.7**
- และตลาดส่งออกหลักใน 3 อันดับแรก พบว่า ขยายตัวเพิ่มขึ้นทั้งตลาดสหรัฐอเมริกา ญี่ปุ่น และเวียดนาม **เพิ่มขึ้น**ร้อยละ **7.7, 0.3** และ **6.9** ตามลำดับ

# สรุปมูลค่าและตลาดส่งออกอุตสาหกรรมสิ่งทอและเครื่องนุ่งห่มไทย ในปี พ.ศ. 2567 (สะสม) 5 เดือน (เดือนมกราคม-พฤษภาคม 2567)

## มูลค่าส่งออกสิ่งทอและเครื่องนุ่งห่มไทย

|                              | เดือนมกราคม-พฤษภาคม<br>(2566) | เดือนมกราคม-พฤษภาคม<br>(2567) |
|------------------------------|-------------------------------|-------------------------------|
| มูลค่า<br>(ล้านดอลลาร์สหรัฐ) | <b>2,530.8</b>                | <b>2,550.7</b>                |
| อัตราการขยายตัว<br>(% YoY)   | <b>-13.6%</b>                 | <b>+0.8%</b>                  |

## ตลาดส่งออกสิ่งทอและเครื่องนุ่งห่มไทย

Top 3 export markets of textile and clothing  
in January-May 2024 %Δ (YoY) :-



USA

+3.2%YoY

Share 18.4%



Japan

-1.6%YoY

Share 11.6%



Vietnam

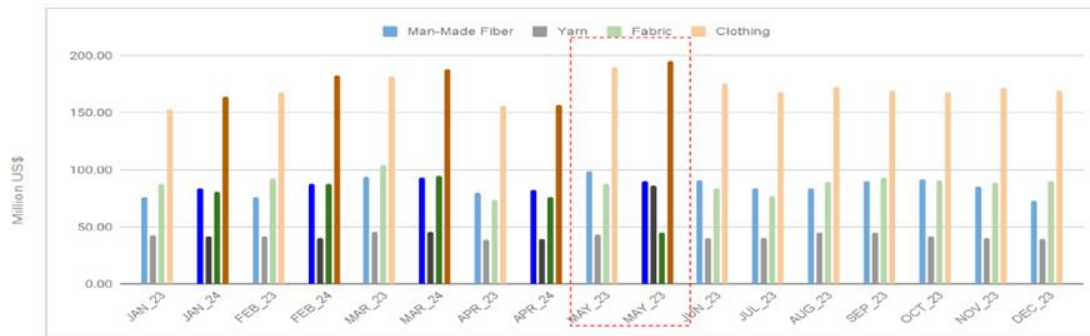
+8.8%YoY

Share 7.9%

ภาพรวมการส่งออกของอุตสาหกรรมสิ่งทอและเครื่องนุ่งห่มไทย (สะสม) 5 เดือน ปี 2567 พบว่า **เพิ่มขึ้นร้อยละ 0.8** เมื่อเทียบกับช่วงเดียวกันของปีก่อน (%YoY) สำหรับตลาดส่งออกหลักใน 3 อันดับแรก พบว่า ตลาดสหรัฐอเมริกาและเวียดนาม **เพิ่มขึ้นร้อยละ 3.2 และ 8.8** ขณะเดียวกันการส่งออกไปยังตลาดญี่ปุ่นในเดือนนี้ **ลดลงร้อยละ 1.6**

# มูลค่าการส่งออกสิ่งทอและเครื่องนุ่งห่มไทย (แยกตาม 4 ผลิตภัณฑ์หลัก)

## Textile and Clothing Exports : Fiber-Yarn-Fabric-Clothing



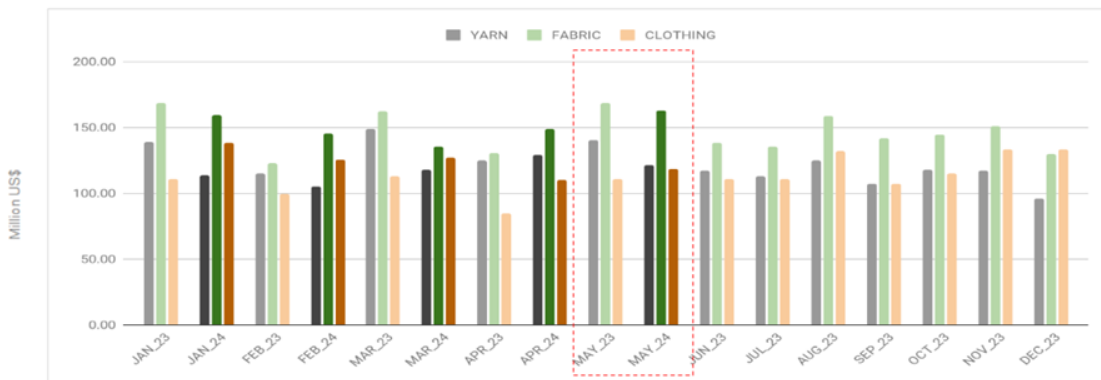
| 2023             | JAN   | FEB   | MAR   | APR   | MAY   | JUN | JUL | AUG | SEP | OCT | NOV | DEC | MAY 2024_%Δ |       |      |
|------------------|-------|-------|-------|-------|-------|-----|-----|-----|-----|-----|-----|-----|-------------|-------|------|
|                  |       |       |       |       |       |     |     |     |     |     |     |     | MoM         | YoY   |      |
| <b>M-M Fiber</b> | 84.1  | 87.5  | 93.3  | 82.0  | 90.0  |     |     |     |     |     |     |     |             | +9.8  | -8.3 |
| <b>Yarn</b>      | 41.5  | 40.2  | 45.6  | 39.5  | 86.1  |     |     |     |     |     |     |     |             | +14.5 | +5.5 |
| <b>Fabric</b>    | 80.9  | 87.5  | 94.7  | 76.3  | 45.2  |     |     |     |     |     |     |     |             | +12.8 | -1.5 |
| <b>Clothing</b>  | 164.0 | 182.3 | 187.6 | 156.6 | 195.1 |     |     |     |     |     |     |     |             | +24.6 | +2.7 |

Source: Information and Communication Technology Center with Cooperation of The Customs Department  
Compiled by Thailand Textile Institute

เมื่อพิจารณามูลค่าการส่งออกใน 4 ผลิตภัณฑ์หลัก ประกอบด้วย เส้นใยประดิษฐ์ เส้นด้าย ผ้าผืน และเครื่องนุ่งห่มในเดือน พฤษภาคม 2567 พบว่า ทั้ง 4 ผลิตภัณฑ์เพิ่มขึ้นเมื่อเปรียบเทียบกับเดือนก่อน (MoM) และเพิ่มขึ้นในบางผลิตภัณฑ์ (นั่นคือ เส้นด้าย และเสื้อผ้าสำเร็จรูป) เมื่อเปรียบเทียบกับช่วงเดียวกันของปีก่อน (YoY)

# มูลค่าการนำเข้าสิ่งทอและเครื่องนุ่งห่มไทย (แยกตาม 3 ผลิตภัณฑ์หลัก)

## Textile and Clothing Imports : Yarn-Fabric-Clothing



| 2023            | JAN   | FEB   | MAR   | APR   | MAY   | JUN | JUL | AUG | SEP | OCT | NOV | DEC | MAY 2024_%Δ |      |       |
|-----------------|-------|-------|-------|-------|-------|-----|-----|-----|-----|-----|-----|-----|-------------|------|-------|
|                 |       |       |       |       |       |     |     |     |     |     |     |     | MoM         | YoY  |       |
| <b>Yarn*</b>    | 113.7 | 104.7 | 117.5 | 129.1 | 121.5 |     |     |     |     |     |     |     |             | -5.9 | -13.1 |
| <b>Fabric</b>   | 159.0 | 145.3 | 135.6 | 148.5 | 163.0 |     |     |     |     |     |     |     |             | +9.8 | -3.3  |
| <b>Clothing</b> | 138.3 | 125.5 | 127.1 | 110.1 | 118.4 |     |     |     |     |     |     |     |             | +7.5 | +7.1  |

Note : (\*) Including of textile fibers

Source: Information and Communication Technology Center with Cooperation of The Customs Department






Compiled by Thailand Textile Institute

เมื่อพิจารณามูลค่าการนำเข้าแยกตาม 3 ผลิตภัณฑ์หลัก ประกอบด้วย เส้นด้าย ผ้าผืน และเครื่องนุ่งห่ม ในเดือนพฤษภาคม 2567 พบว่านำเข้าเครื่องนุ่งห่มเพิ่มขึ้นเมื่อเปรียบเทียบกับเดือนก่อน (MoM) และเมื่อเปรียบเทียบกับช่วงเดียวกันของปีก่อน (YoY)

# สรุปภาพรวมมูลค่าการส่งออกสิ่งทอและเครื่องนุ่งห่มไทย ไปยังตลาดสำคัญ (5 อันดับแรก) (สะสม) เดือนมกราคม-พฤษภาคม ปี 2567

## Overview of Thailand's **Export Markets** of Textile and Clothing in January-May 2024

Total of **Export January-May 2024** Value **2,550.7** MU\$, Growth **+0.8%** YoY

|  |  |  |  |  |
|---|---|---|---|---|
| USA <sup>1</sup>  | Japan <sup>2</sup>  | Vietnam <sup>3</sup>  | China <sup>4</sup>  | Indonesia <sup>5</sup>  |
| Value: Million US\$   | Value: Million US\$   | Value: Million US\$   | Value: Million US\$   | Value: Million US\$   |
| <b>468.1</b>  | <b>295.1</b>  | <b>201.4</b>  | <b>157.0</b>  | <b>102.8</b>  |
| Share:  | Share:  | Share:  | Share:  | Share:  |
| <b>18.4%</b>  | <b>11.6%</b>  | <b>7.9%</b>   | <b>6.2%</b>   | <b>4.0%</b>   |
| Growth (%) YoY:   | Growth (%) YoY:   | Growth (%) YoY:   | Growth (%) YoY:   | Growth (%) YoY:   |
| <b>+3.2</b>   | <b>-1.6</b>   | <b>+8.8</b>   | <b>+6.6</b>   | <b>-5.8</b>   |

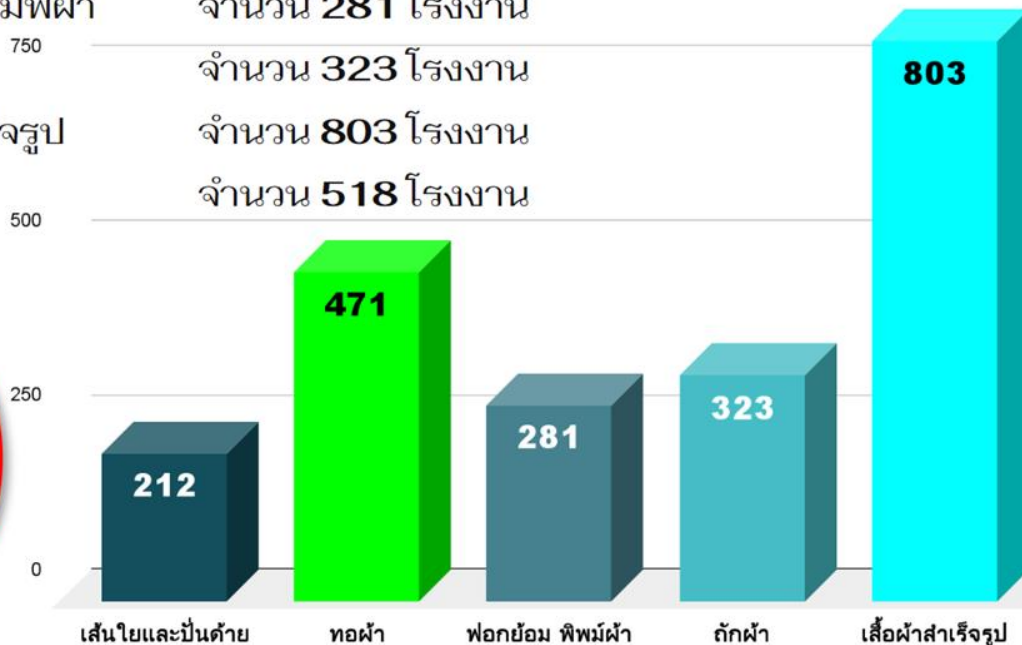
- สรุปภาพรวมการส่งออกสิ่งทอและเครื่องนุ่งห่มไทย (สะสม) 5 เดือน (เดือนมกราคม-พฤษภาคม 2567) มีมูลค่า 2,550.7 ล้านดอลลาร์สหรัฐ เพิ่มขึ้นร้อยละ 0.8 เมื่อเทียบกับเดือนเดียวกันของปีก่อน (%YoY)
- ส่งออกเพิ่มขึ้นไปยังตลาดสหรัฐอเมริกา เวียดนาม และจีน เพิ่มขึ้นร้อยละ 3.2, 8.8 และ 6.6 (%YoY)

# ภาพรวมจำนวนโรงงานอุตสาหกรรมสิ่งทอและเครื่องนุ่งห่มไทย

## 5 เดือนแรกของปี 2567 ยอด (สะสม) จำนวนรวม 2,608 โรงงาน จำแนกเป็น

- เส้นใยและปั่นด้าย จำนวน 212 โรงงาน
- ทอผ้า จำนวน 471 โรงงาน
- ฟอกย้อม พิมพ์ผ้า จำนวน 281 โรงงาน
- ถักผ้า จำนวน 323 โรงงาน
- เสื้อผ้าสำเร็จรูป จำนวน 803 โรงงาน
- อื่น ๆ จำนวน 518 โรงงาน

หน่วย : กิจการ



ภาพรวมจำนวน

โรงงาน



THAI TEXTILE INSTITUTE  
สถาบันพัฒนาอุตสาหกรรมสิ่งทอ

อุตสาหกรรมสิ่งทอและเครื่องนุ่งห่มไทย  
(สะสม) เดือนมกราคม-พฤษภาคม 2567

ยอด (สะสม) จำนวน

# 2,608

(โรงงาน)

ประกอบด้วย :

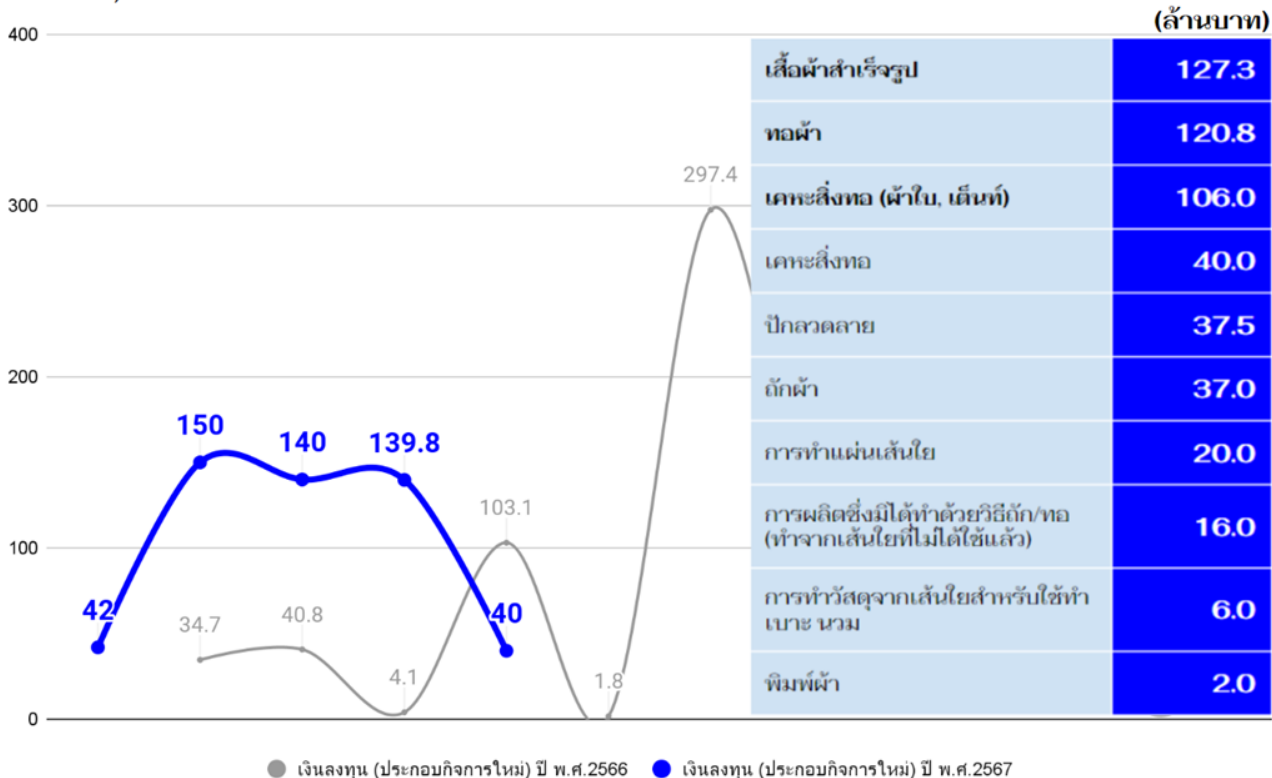
- เคหะสิ่งทอ
- เชือกและทอกระสอบ
- ผ้าใบ/เต็นท์
- ปีกลวดลาย
- พรหม
- ตาข่าย แห อวน
- ผ้าเคลือบ
- การทำแผ่นเส้นใย
- การทำสักหลาด
- การทำผ้าลูกไม้หรือผ้าลูกไม้เทียม
- การทำวัสดุจากเส้นใยสำหรับใช้ทำเบาะนอน
- การผลิตซึ่งมีได้ทำด้วยวิธีถัก/ทอ (ทำจากเส้นใยที่ไม่ใช่แล้ว)
- ทำด้าย ผ้าใบ ยางนอก ล้อเลื่อน
- ทำหมวก

ประกอบกิจการใหม่  
5 เดือน (สะสม)  
จำนวน **14** โรงงาน

ยกเลิก (สะสม)  
จำนวน **13** โรงงาน



ภาพรวมมูลค่าเงินลงทุน (กลุ่มประกอบกิจการใหม่) อุตสาหกรรมสิ่งทอและเครื่องนุ่งห่มไทย  
 ณ เดือนพฤษภาคม 2567 ยอด (สะสม) จำนวนรวม **40.0** ล้านบาท ได้แก่ โรงงานเคหะสิ่งทอ  
 (จำนวน 1 โรงงาน)



มูลค่า  
**เงินลงทุน**  
 อุตสาหกรรมสิ่งทอและเครื่องนุ่งห่ม  
**ม.ค.-พ.ค.**  
**2567**  
 กลุ่มประกอบกิจการใหม่ :-  
**511.8**  
 (สะสม)  
 (ล้านบาท)  
 (จำนวน 14 โรงงาน)



## จบการนำเสนอ

สถาบันพัฒนาอุตสาหกรรมสิ่งทอ  
Thailand Textile Institute : THTI

ซอยตรีมิตร ถนนพระราม 4 แขวงพระโขนง เขตคลองเตย กรุงเทพฯ 10110  
Soi Trimit, Rama 4 Road, Phrakanong, Klong-toey, Bangkok 10110, Thailand

โทรศัพท์/Tel : +66 713 5492-9

Website : [www.thaitextile.org](http://www.thaitextile.org)

E-mail : [tassanee@thaitextile.org](mailto:tassanee@thaitextile.org)