



ภาวะอุตสาหกรรมอาหารไทย

เดือนมิถุนายน 2567

ข้อมูลเพิ่มเติมติดต่อ

จีระศักดิ์ คำสุริย์

แผนกวิจัยอุตสาหกรรมและกลยุทธ์

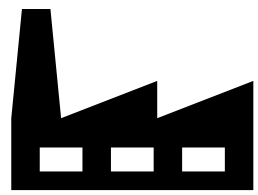
สถาบันอาหาร

Office Tel. 02 422 8688 Ext. 3112

Mobile: 086 315 1556

Email: Chirasak@nfi.or.th





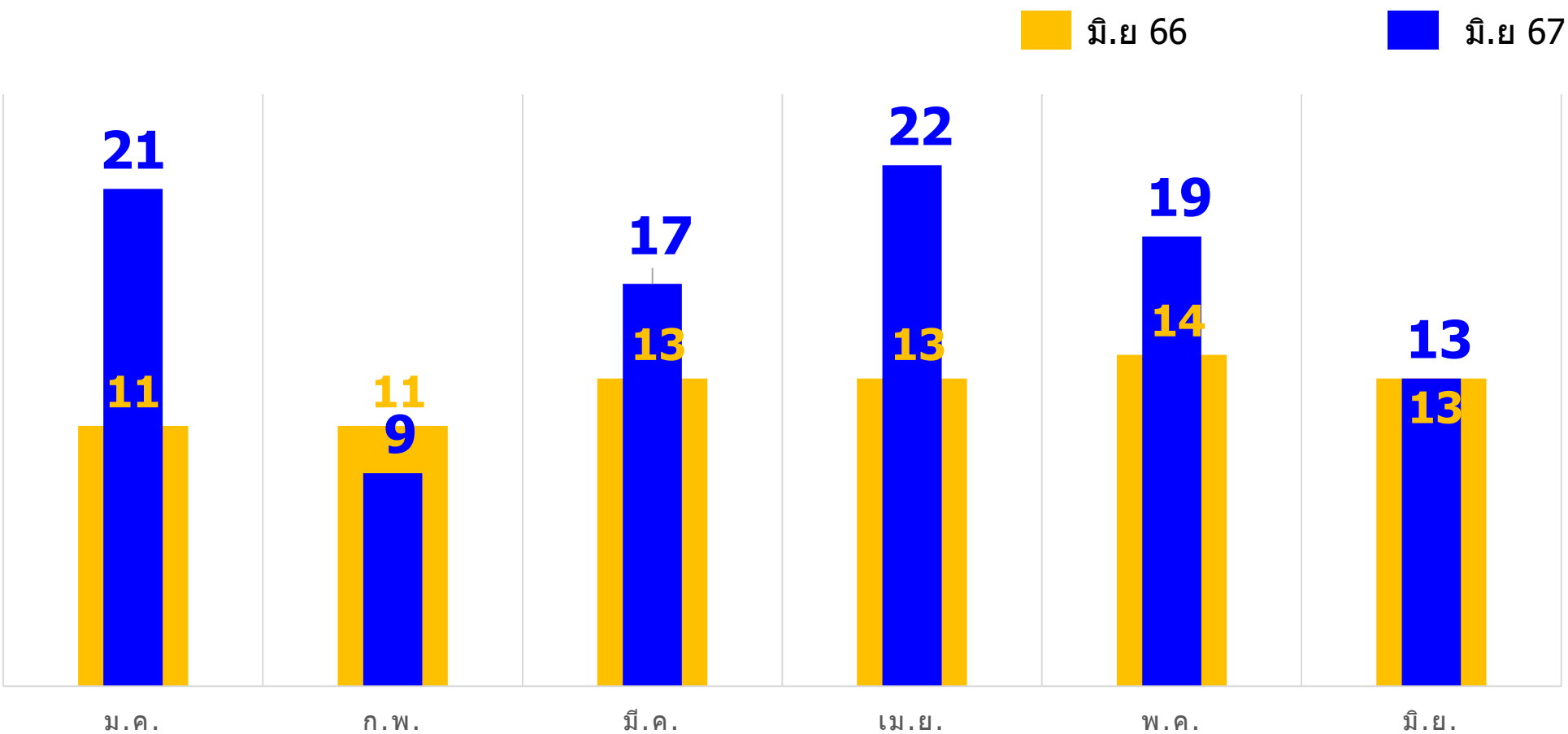
จำนวนสถานประกอบการ

อุตสาหกรรมอาหารและเครื่องดื่ม

จำนวนสถานประกอบการ

กลุ่มอุตสาหกรรมอาหารและเครื่องดื่ม	จำนวนสถานประกอบการ	เงินลงทุน (ล้านบาท)	จำนวนแรงงาน (คน)
มี.ย 66	13	1,043	534
มี.ย 67	13	984	349
ม.ค-มี.ย 66	75	6,526	2,348
ม.ค-มี.ย 67	101	39,297	4,390

จำนวนสถานประกอบการ



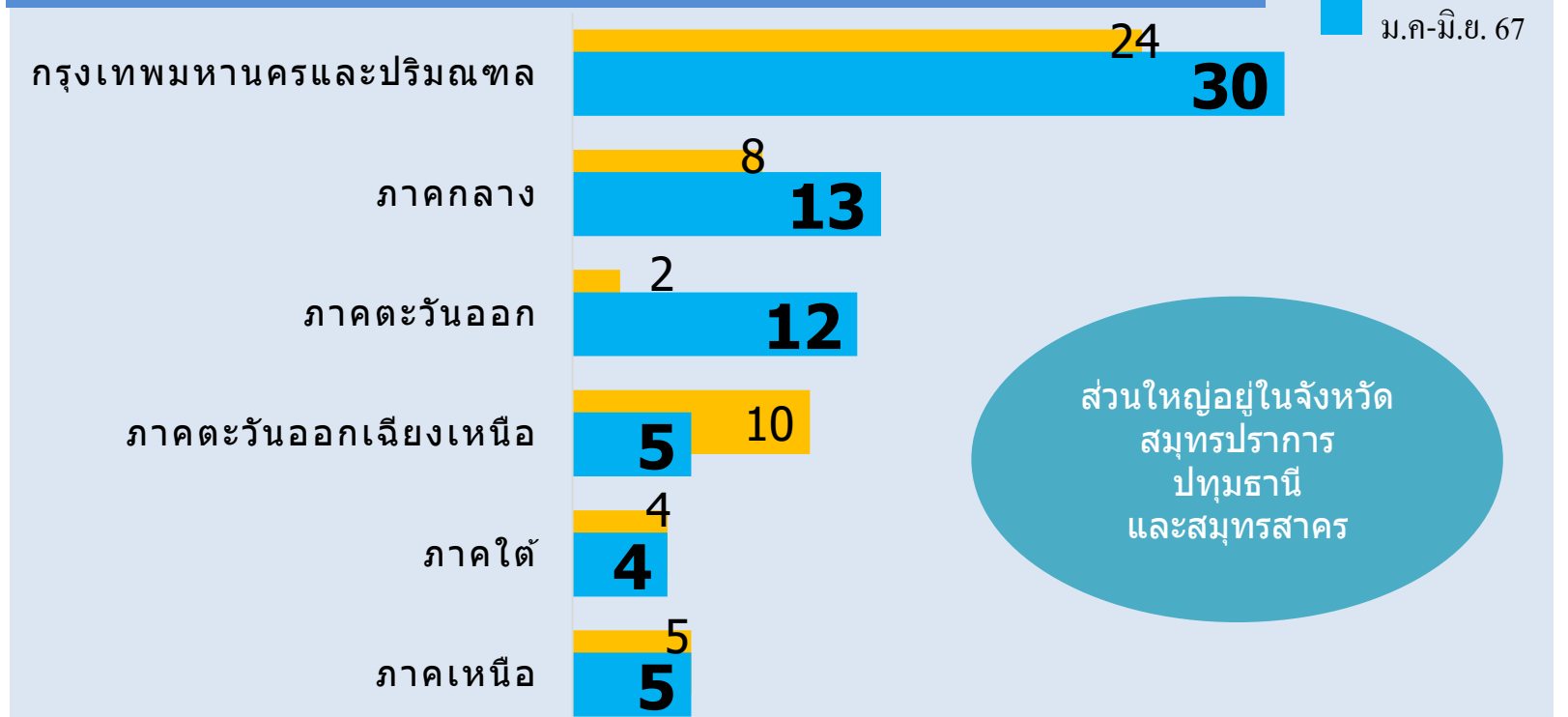
ที่มา: แผนกวิจัยอุตสาหกรรมและกลยุทธ์ สถาบันอาหาร รวบรวมและประมวลผลจากฐานข้อมูลกระทรวงพาณิชย์ กรมโรงงาน และ Global Trade Atlas, ihsmarkit

สถาบันอาหาร

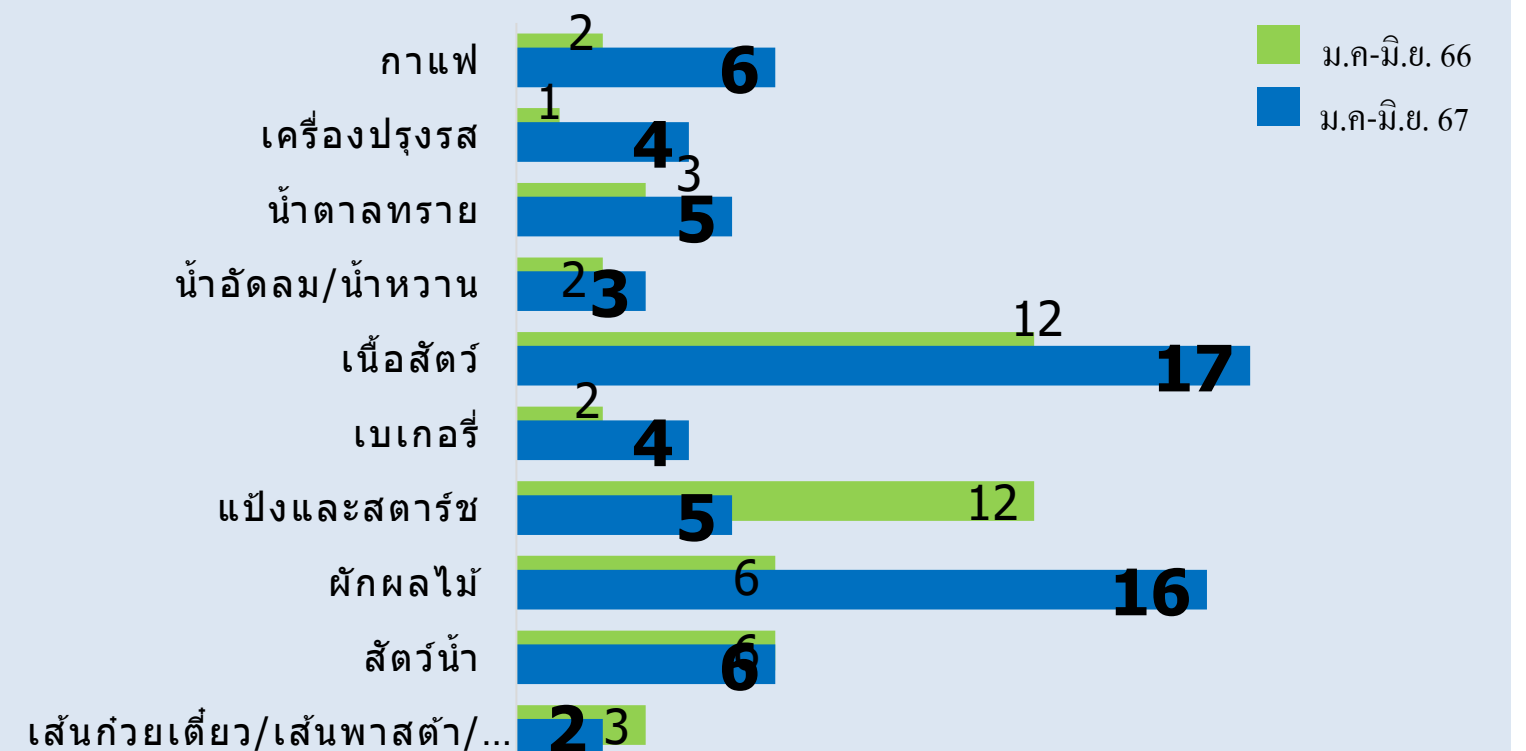


อุตสาหกรรมอาหารและเครื่องดื่ม

จำนวนสถานประกอบการจำแนกตามภูมิภาค (สะสม 6 เดือน)



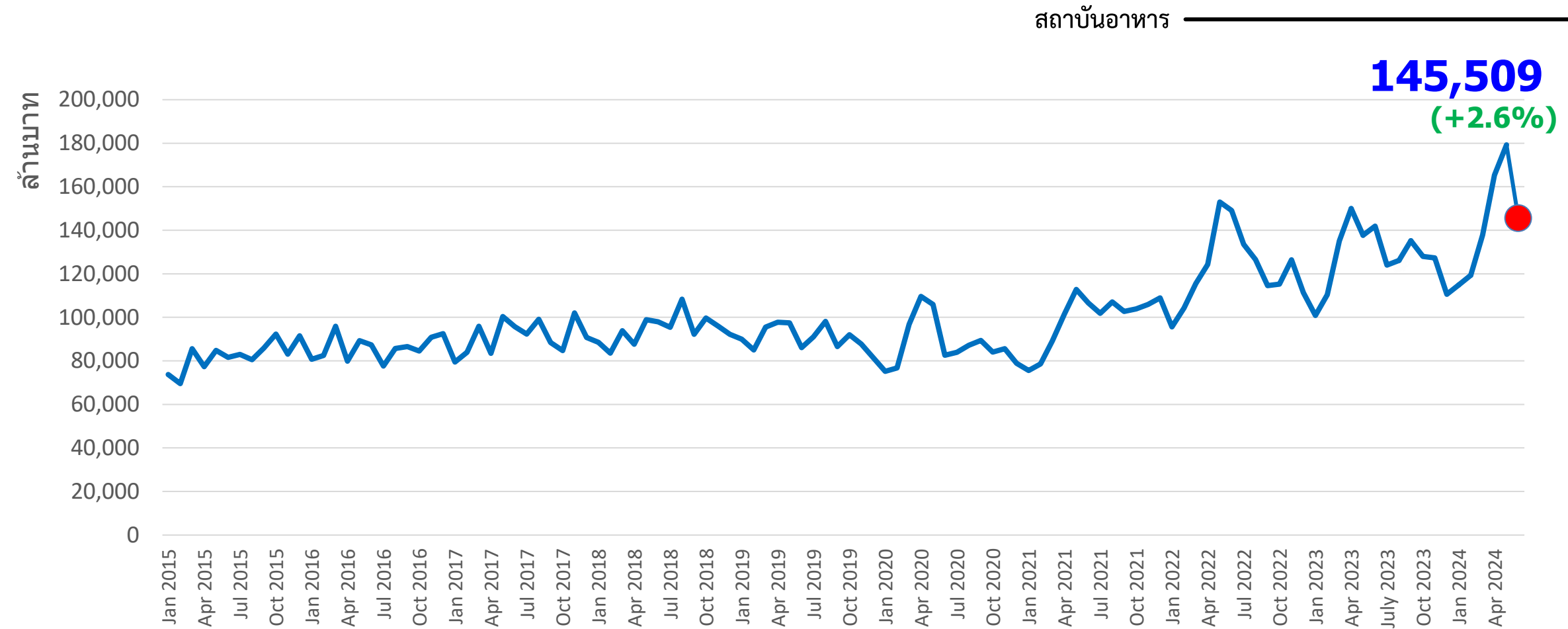
จำนวนสถานประกอบการจำแนกตามกลุ่มสินค้า (สะสม 6 เดือน)



หมายเหตุ * แยกตามกลุ่มประเภทโรงงานอุตสาหกรรม (อาหารและเครื่องดื่ม) ไม่รวมอาหารสัตว์และน้ำแข็ง

การส่งออก

ภาพรวมส่งออก
เดือนมิถุนายน 2567



มูลค่าการส่งออก

(ล้านบาท)

มิ.ย. 67 **145,509 (+2.6%)**

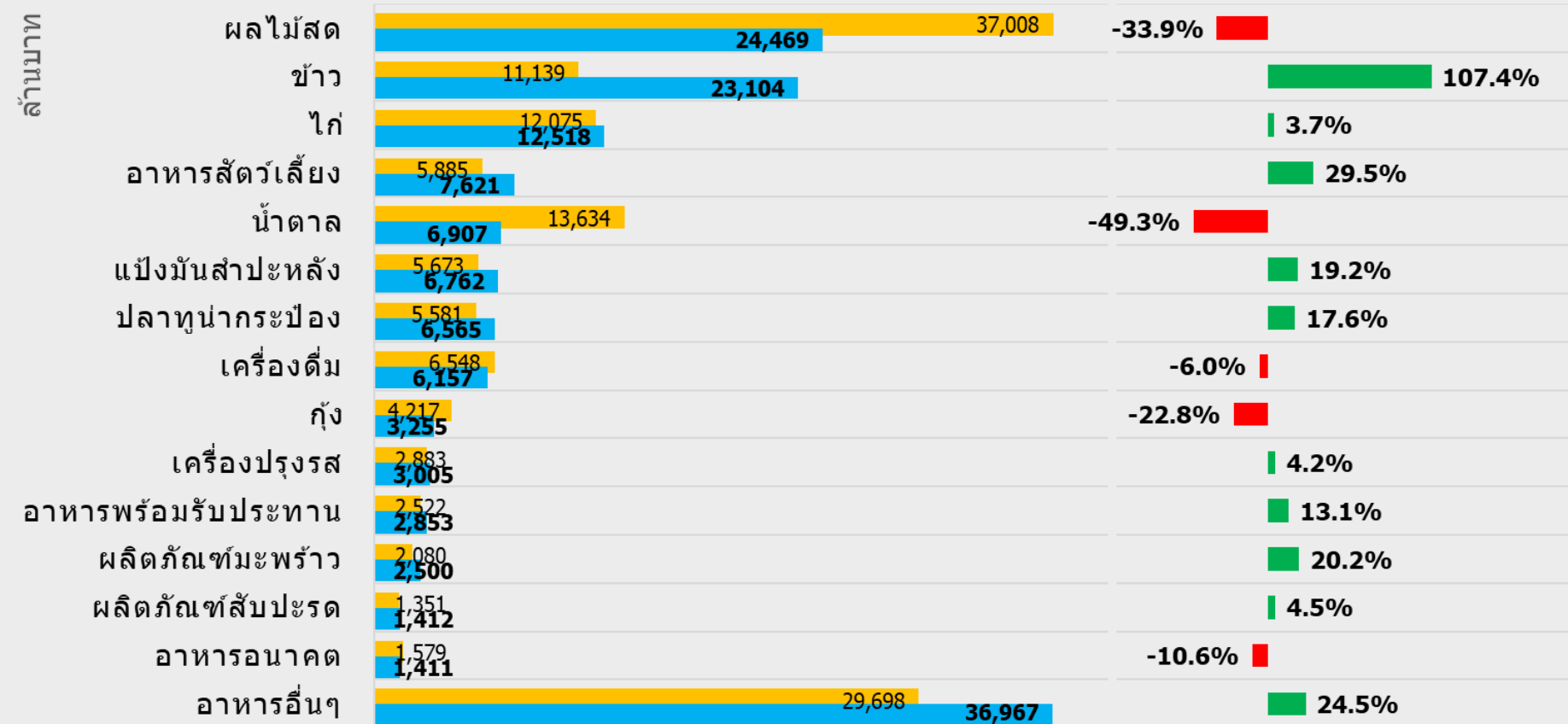
ม.ค.-มิ.ย. 67 **863,973 (+11.4%)**

ส่งออกรายสินค้า เดือนมิถุนายน 2567

	ปริมาณ (ตัน)	มูลค่า (ล้านบาท)
อาหารทั้งหมด	3,514,337	145,509
กุ้ง	9,681	3,255
ไก่	93,725	12,518
ข้าว	1,020,640	23,104
เครื่องดื่ม	170,781	6,157
เครื่องปรุงรส	38,709	3,005
น้ำตาล	332,791	6,907
ปลาทุ่นากระป๋อง	42,978	6,565
แป้งมันสำปะหลัง	306,440	6,762
ผลไม้สด	220,479	24,469
ผลิตภัณฑ์มะพร้าว	57,545	2,500
ผลิตภัณฑ์สับปะรด	24,872	1,412
อาหารพร้อมรับประทาน	27,907	2,853
อาหารสัตว์เลี้ยง	68,181	7,621
อาหารอนาคต	7,457	1,411
อาหารอื่นๆ	1,092,152	36,967

สินค้าส่งออก

อัตราขยายตัว



มิ.ย. 66

มิ.ย. 67

สถาบันอาหาร



สินค้าส่งออก

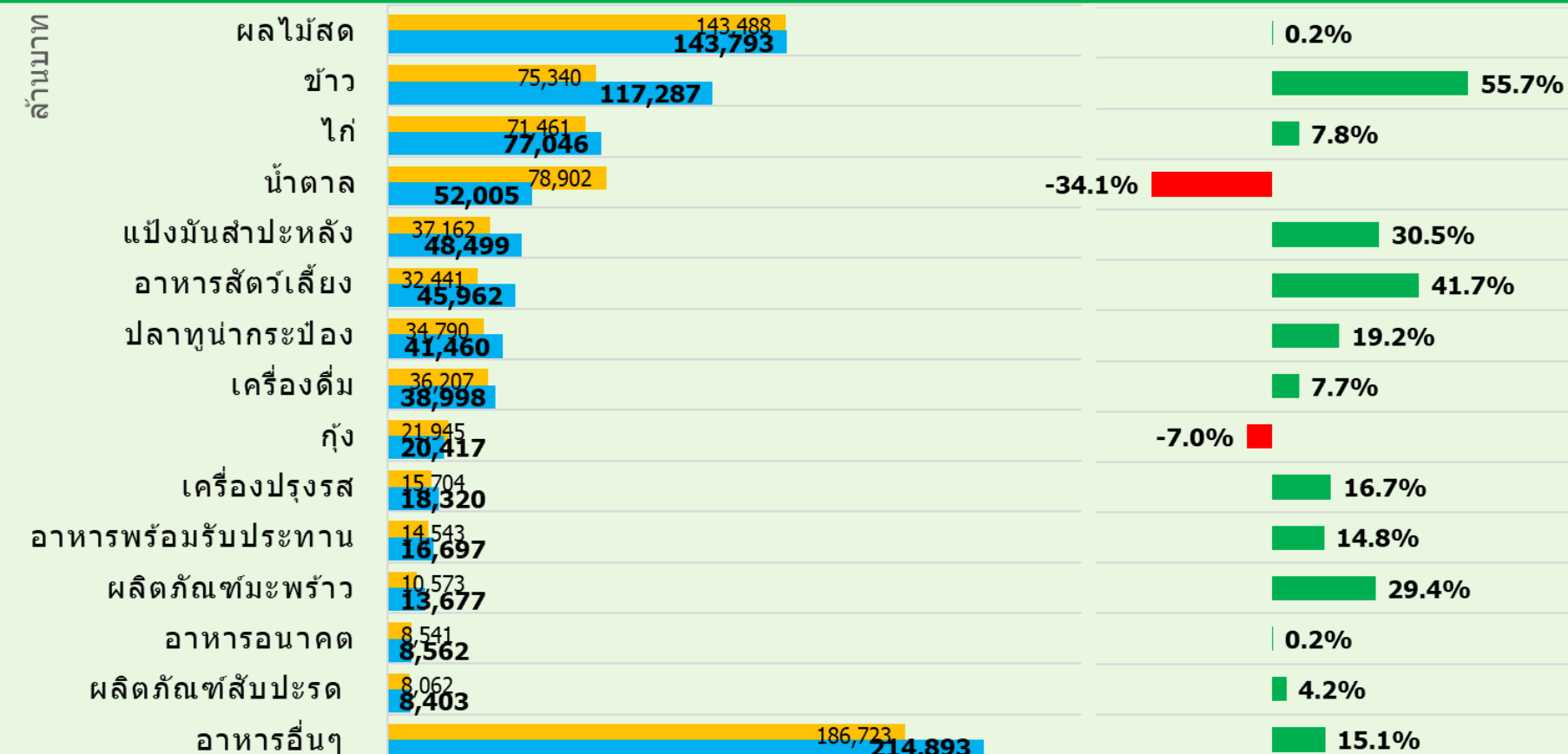
เดือนมิถุนายน 2567

สินค้าส่งออก

สะสม 6 เดือนแรกปี 2567

สินค้าส่งออก

อัตราขยายตัว

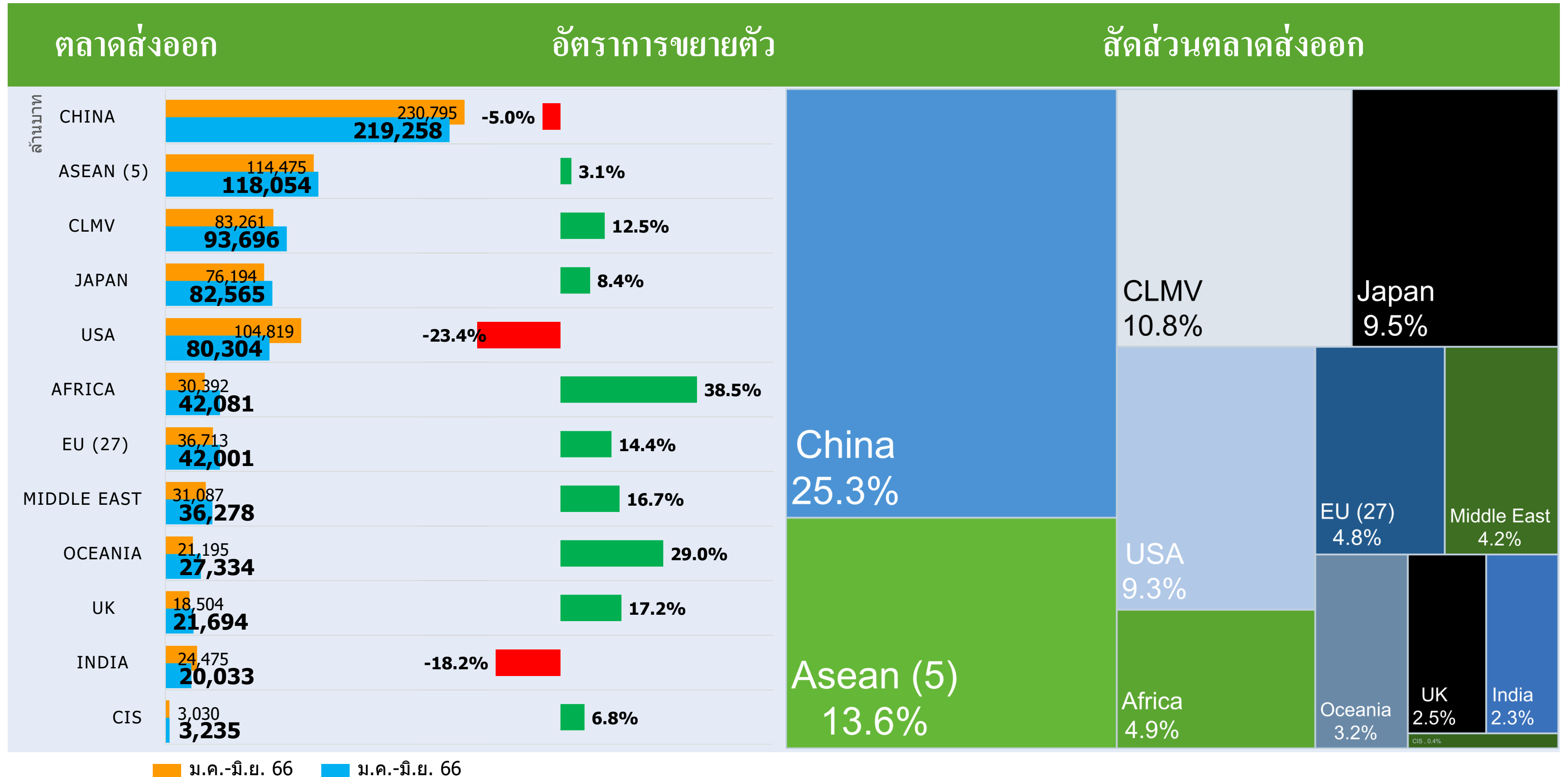


ม.ค.-มิ.ย. 66

ม.ค.-มิ.ย. 67

มูลค่าและสัดส่วนตลาดส่งออกอาหารของไทย สหสม 6 เดือนแรก ปี 2567

(มูลค่าส่งออก สหสม 6 เดือนแรก = 863,973 ล้านบาท)



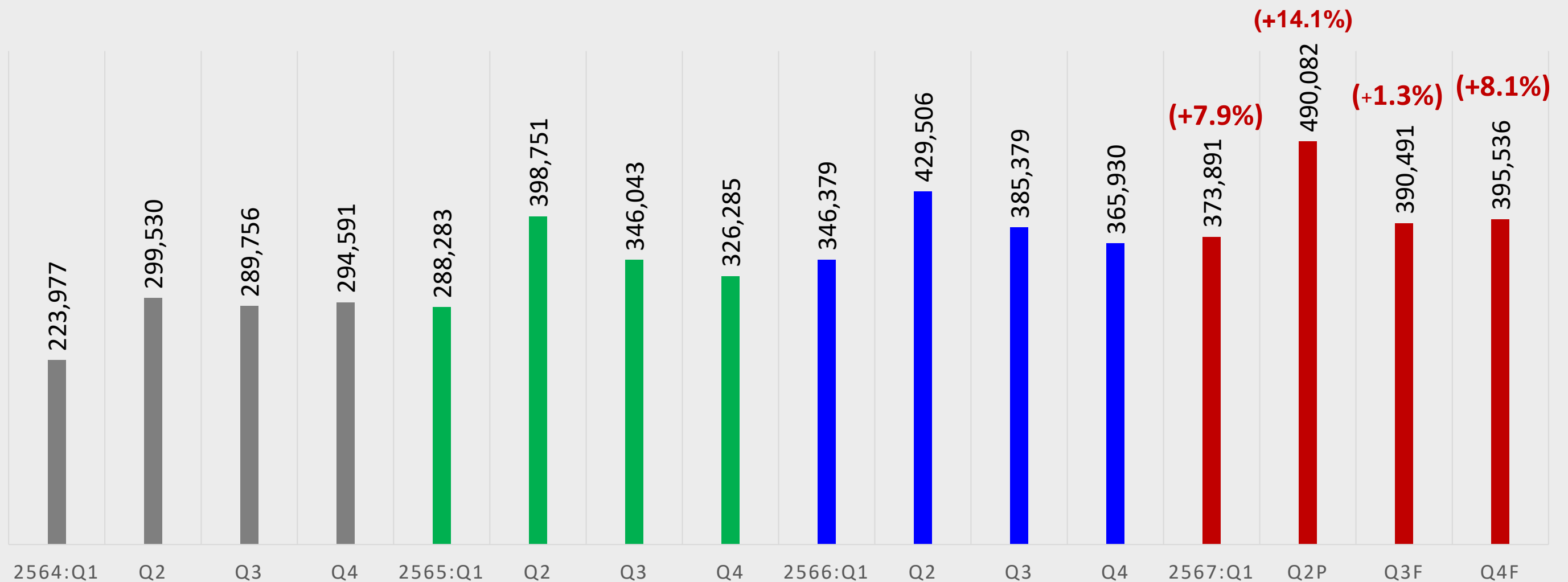
ที่มา: แผนกวิจัยอุตสาหกรรมและกลยุทธ์ สถาบันอาหาร รวบรวมและประมวลผลจากฐานข้อมูลกระทรวงพาณิชย์ และ Global Trade Atlas, ihsmarkit

แนวโน้มการส่งออกอาหารไทยไตรมาสที่ 3-4 ปี 2567

สถาบันอาหาร

คาดว่าปี 2567 จะมีมูลค่า 1.65 ล้านล้านบาท เพิ่มขึ้นร้อยละ 8.0

ล้านบาท



คาดการณ์

ที่มา: แผนวิจัยอุตสาหกรรมและกลยุทธ์ สถาบันอาหาร รวบรวมและประมวลผลจากฐานข้อมูลกระทรวงพาณิชย์ และ Global Trade Atlas, ihsmarkit

หมายเหตุ: F = คาดการณ์