

# รายงานสรุปสถานการณ์และภาวะอุตสาหกรรม สิ่งทอและเครื่องนุ่งห่มไทย

เดือนมิถุนายน 2567

สถาบันพัฒนาอุตสาหกรรมสิ่งทอ  
(Thailand Textile Institute: THTI)

31 กรกฎาคม 2567

# ส่งออกสิ่งทอไทยลดลง

ในเดือนมิถุนายน 2567 เมื่อเปรียบเทียบกับช่วงเดียวกันของปีก่อน (%YoY)

มกราคม 2567	กุมภาพันธ์ 2567	มีนาคม 2567	เมษายน 2567	พฤษภาคม 2567	มิถุนายน 2567
▲ 4.2%	▲ 2.0%	▼ 2.2%	▲ 4.5%	▼ 3.3%	▼ 4.1%
(482.0) ล้านดอลลาร์สหรัฐ	(503.9) ล้านดอลลาร์สหรัฐ	(543.4) ล้านดอลลาร์สหรัฐ	(490.5) ล้านดอลลาร์สหรัฐ	(530.8) ล้านดอลลาร์สหรัฐ	(486.9) ล้านดอลลาร์สหรัฐ

## เดือนมิถุนายน 2567 พบว่า

- โดยการส่งออกในกลุ่ม **สิ่งทอ ลดลง** ร้อยละ **8.0** เมื่อเปรียบเทียบกับช่วงเดียวกันของปีก่อน ที่มูลค่า 305.3 ล้านดอลลาร์สหรัฐ
- และส่งออกกลุ่ม **เครื่องนุ่งห่ม เพิ่มขึ้น** ร้อยละ **3.4** เมื่อเปรียบเทียบกับช่วงเดียวกันของปีก่อน ที่มูลค่า 181.6 ล้านดอลลาร์สหรัฐ

หมายเหตุ : อัตราการเติบโต (Growth Rate) เมื่อเทียบกับช่วงเดียวกันของปีก่อน (%YoY)

ที่มาข้อมูล : ศูนย์เทคโนโลยีสารสนเทศและการสื่อสาร สำนักงานปลัดกระทรวงพาณิชย์  
รวบรวมและวิเคราะห์ : สถาบันพัฒนาอุตสาหกรรมสิ่งทอ ศูนย์ข้อมูลฯ (แผนกข้อมูลอุตสาหกรรม)

## มูลค่าส่งออกสิ่งทอและเครื่องนุ่งห่มไทย

	มิถุนายน 2566	มิถุนายน 2567
มูลค่า (ล้านดอลลาร์สหรัฐ)	<b>507.6</b>	<b>486.9</b>
อัตราการขยายตัว (% YoY)	<b>-17.9%</b>	<b>-4.1%</b>

## ตลาดส่งออกสิ่งทอและเครื่องนุ่งห่มไทย

Top 3 export markets of textile and clothing in June 2024 %Δ (YoY) :-



USA

+1.5%YoY

Share 19.5%



Japan

-14.2%YoY

Share 11.1%



Vietnam

-1.3%YoY

Share 7.8%

- ภาพรวมการส่งออกของอุตสาหกรรมสิ่งทอและเครื่องนุ่งห่มไทย ในเดือนมิถุนายน 2567 **ลดลงร้อยละ 4.1** เมื่อเทียบกับช่วงเดียวกันของปีก่อน (YoY)
  - การส่งออกกลุ่มสิ่งทอ **ลดลงร้อยละ 8.0** (จากการส่งออกเส้นใยประดิษฐ์และผ้าฝ้าย ลดลงร้อยละ **4.0** และ **12.3**)
  - การส่งออกกลุ่มเครื่องนุ่งห่ม **เพิ่มขึ้นร้อยละ 3.4**
- และตลาดส่งออกหลักใน 3 อันดับแรก พบว่า มีเพียงตลาดสหรัฐอเมริกา ขยายตัวเพิ่มขึ้นร้อยละ 1.5 ขณะที่การส่งออกไปยังตลาดญี่ปุ่นและเวียดนาม **ลดลงร้อยละ 14.2** และ **1.3** ตามลำดับ

สรุปมูลค่าและตลาดส่งออกอุตสาหกรรมสิ่งทอและเครื่องนุ่งห่มไทย ในปี พ.ศ. 2567 (สะสม) 6 เดือน (เดือนมกราคม-มิถุนายน 2567)

## มูลค่าส่งออกสิ่งทอและเครื่องนุ่งห่มไทย

	เดือนมกราคม-มิถุนายน (2566)	เดือนมกราคม-มิถุนายน (2567)
มูลค่า (ล้านดอลลาร์สหรัฐ)	<b>3,038.9</b>	<b>3,037.6</b>
อัตราการขยายตัว (% YoY)	<b>-14.4%</b>	<b>-0.02%</b>

## ตลาดส่งออกสิ่งทอและเครื่องนุ่งห่มไทย

Top 3 export markets of textile and clothing in January-June 2024 %Δ (YoY) :-



USA

+2.9%YoY

Share 18.5%



Japan

-3.7%YoY

Share 11.5%



Vietnam

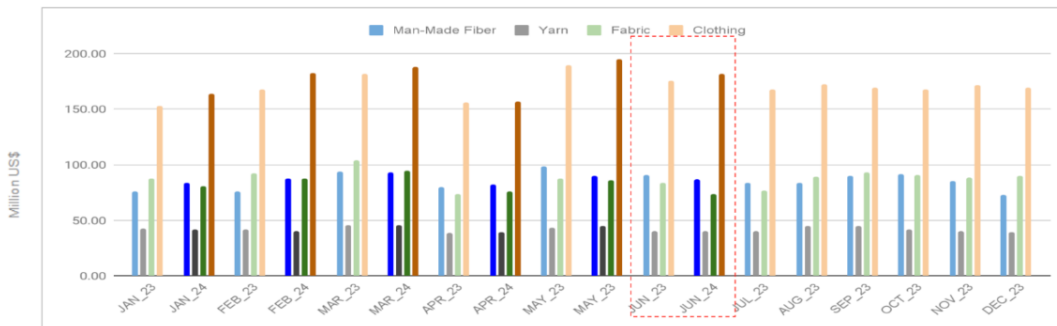
+7.0%YoY

Share 7.9%

ภาพรวมการส่งออกของอุตสาหกรรมสิ่งทอและเครื่องนุ่งห่มไทย (สะสม) 6 เดือน ปี 2567 พบว่า **ลดลง** ร้อยละ **0.02** เมื่อเทียบกับช่วงเดียวกันของปีก่อน (%YoY) สำหรับตลาดส่งออกหลักใน 3 อันดับแรก พบว่า ตลาดสหรัฐอเมริกาและเวียดนาม **เพิ่มขึ้น**ร้อยละ **2.9** และ **7.0** ขณะเดียวกันการส่งออกไปยัง ตลาดญี่ปุ่นในเดือนนี้ **ลดลง**ร้อยละ **3.7**

# มูลค่าการส่งออกสิ่งทอและเครื่องนุ่งห่มไทย (แยกตาม 4 ผลิตภัณฑ์หลัก)

## Textile and Clothing Exports : Fiber-Yarn-Fabric-Clothing



2023	JAN	FEB	MAR	APR	MAY	JUN	JUL	AUG	SEP	OCT	NOV	DEC	JUN 2024 %Δ		
													MoM	YoY	
<b>M-M Fiber</b>	84.1	87.5	93.3	82.0	90.0	86.8								-3.51	-4.0
<b>Yarn</b>	41.5	40.2	45.6	39.5	45.2	39.9								-11.9	+0.1
<b>Fabric</b>	80.9	87.5	94.7	76.3	86.1	73.6								-14.5	-12.3
<b>Clothing</b>	164.0	182.3	187.6	156.6	195.2	181.6								-6.9	+3.4

Source: Information and Communication Technology Center with Cooperation of The Customs Department  
Compiled by Thailand Textile Institute

เมื่อพิจารณามูลค่าการส่งออกใน 4 ผลิตภัณฑ์หลัก ประกอบด้วย เส้นใยประดิษฐ์ เส้นด้าย ผ้าฝ้าย และเครื่องนุ่งห่มในเดือนมิถุนายน 2567 พบว่า ทั้ง 4 ผลิตภัณฑ์ลดลงเมื่อเปรียบเทียบกับเดือนก่อน (MoM) และเพิ่มขึ้นในบางผลิตภัณฑ์ (นั่นคือ เส้นด้าย และเสื้อผ้าสำเร็จรูป) เมื่อเปรียบเทียบกับช่วงเดียวกันของปีก่อน (YoY)



# มูลค่าการนำเข้าสิ่งทอและเครื่องนุ่งห่มไทย (แยกตาม 3 ผลิตภัณฑ์หลัก)

## Textile and Clothing Imports : Yarn-Fabric-Clothing



2023	JAN	FEB	MAR	APR	MAY	JUN	JUL	AUG	SEP	OCT	NOV	DEC	JUN 2024_%Δ		
													MoM	YoY	
<b>Yarn*</b>	113.7	104.7	117.5	129.1	121.5	108.8								-10.4	-7.1
<b>Fabric</b>	159.0	145.3	135.6	148.5	163.0	140.9								-13.6	+2.0
<b>Clothing</b>	138.3	125.5	127.1	110.1	118.4	113.3								-4.3	+2.2

Note : (\*) Including of textile fibers

Source: Information and Communication Technology Center with Cooperation of The Customs Department






Compiled by Thailand Textile Institute

เมื่อพิจารณามูลค่าการนำเข้าแยกตาม 3 ผลิตภัณฑ์หลัก ประกอบด้วย เส้นด้าย ผ้าผืน และเครื่องนุ่งห่ม ในเดือนมิถุนายน 2567 พบว่าการนำเข้าของทั้ง 3 ผลิตภัณฑ์ (เส้นด้าย ผ้าผืน และเครื่องนุ่งห่ม) ลดลงเมื่อเปรียบเทียบกับเดือนก่อน (MoM) และนำเข้าเพิ่มขึ้นในบางผลิตภัณฑ์ (นั่นคือ ผลิตภัณฑ์ผ้าผืนและเครื่องนุ่งห่ม) เมื่อเปรียบเทียบกับช่วงเดียวกันของปีก่อน (YoY)

# สรุปภาพรวมมูลค่าการส่งออกสิ่งทอและเครื่องนุ่งห่มไทย ไปยังตลาดสำคัญ (5 อันดับแรก) (สะสม) เดือนมกราคม-มิถุนายน ปี 2567

## Overview of Thailand's **Export Markets** of Textile and Clothing in January-June 2024

Total of **Export January-June 2024** Value **3,037.6** MU\$, Growth **-0.02%** YoY

USA <sup>1</sup>	Japan <sup>2</sup>	Vietnam <sup>3</sup>	China <sup>4</sup>	Indonesia <sup>5</sup>
				
Value: Million US\$	Value: Million US\$	Value: Million US\$	Value: Million US\$	Value: Million US\$
<b>563.2</b>	<b>348.9</b>	<b>239.6</b>	<b>191.4</b>	<b>126.3</b>
Share:	Share:	Share:	Share:	Share:
<b>18.5%</b>	<b>11.5%</b>	<b>7.9%</b>	<b>6.3%</b>	<b>4.2%</b>
Growth (%) YoY:	Growth (%) YoY:	Growth (%) YoY:	Growth (%) YoY:	Growth (%) YoY:
<b>+2.9</b>	<b>-3.7</b>	<b>+7.0</b>	<b>+4.8</b>	<b>-4.6</b>

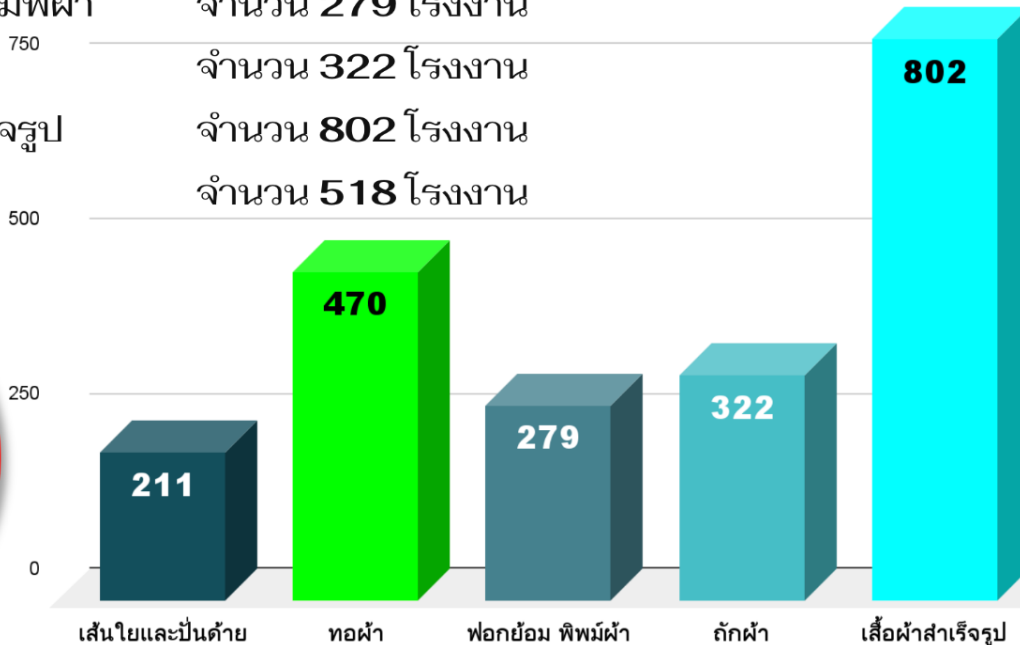
- สรุปภาพรวมการส่งออกสิ่งทอและเครื่องนุ่งห่มไทย (สะสม) 6 เดือน (เดือนมกราคม-มิถุนายน 2567) มีมูลค่า **3,037.6** ล้านดอลลาร์สหรัฐ **ลดลง**ร้อยละ **0.02** เมื่อเทียบกับเดือนเดียวกันของปีก่อน (%YoY)
- ส่งออกเพิ่มขึ้นไปยังตลาด**สหรัฐอเมริกา เวียดนาม และจีน** เพิ่มขึ้นร้อยละ **2.9, 7.0** และ **4.8** (%YoY)

# ภาพรวมจำนวนโรงงานอุตสาหกรรมสิ่งทอและเครื่องนุ่งห่มไทย

6 เดือนแรกของปี 2567 ยอด (สะสม) จำนวนรวม 2,602 โรงงาน จำแนกเป็น

- เส้นใยและปั่นด้าย จำนวน 211 โรงงาน
- ทอผ้า จำนวน 470 โรงงาน
- ฟอกย้อม พิมพ์ผ้า จำนวน 279 โรงงาน
- ถักผ้า จำนวน 322 โรงงาน
- เสื้อผ้าสำเร็จรูป จำนวน 802 โรงงาน
- อื่น ๆ จำนวน 518 โรงงาน

หน่วย : กิจการ



ภาพรวมจำนวน  
**โรงงาน**  
อุตสาหกรรมสิ่งทอและเครื่องนุ่งห่มไทย  
(สะสม) เดือนมกราคม-มิถุนายน 2567

ยอด (สะสม) จำนวน  
**2,602**  
(โรงงาน)

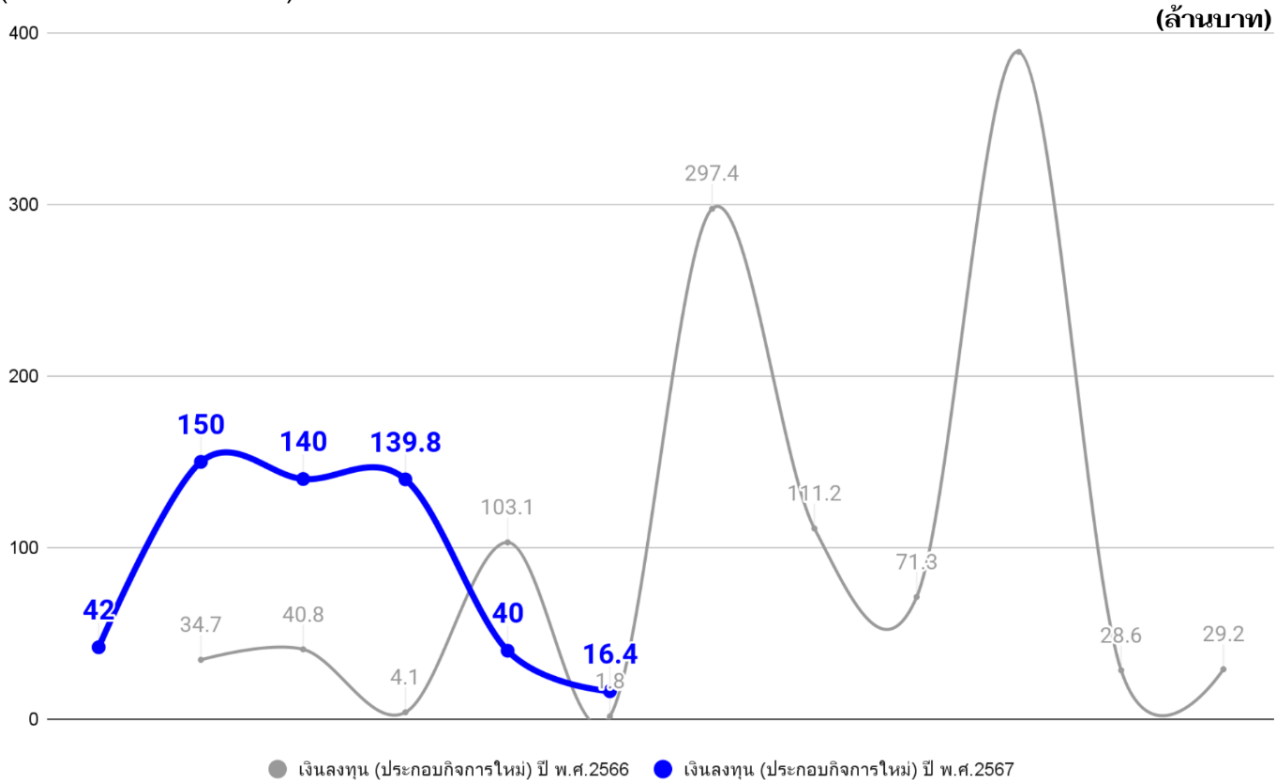
ประกอบกิจการใหม่  
6 เดือน (สะสม)  
จำนวน **15** โรงงาน  
ยกเลิก (สะสม)  
จำนวน **20** โรงงาน

- ประกอบด้วย :
- เคหะสิ่งทอ
  - เชือกและทอกระสอบ
  - ผ้าใบ/เต็นท์
  - ปักลวดลาย
  - พรหม
  - ตาข่าย แห อวน
  - ผ้าเคลือบ
  - การทำแผ่นเส้นใย
  - การทำสักหลาด
  - การทำผ้าลูกไม้หรือผ้าลูกไม้เทียม
  - การทำวัสดุจากเส้นใยสำหรับใช้ทำเบาะนอน
  - การผลิตซึ่งมิได้ทำด้วยวิธีถัก/ทอ (ทำจากเส้นใยที่ไม่ใช่แล้ว)
  - ทำด้าย ผ้าใบ ยางนอก ล้อเลื่อน
  - ทำหมวก

ที่มาข้อมูล : กรมโรงงานอุตสาหกรรม กระทรวงอุตสาหกรรม  
รวบรวมและวิเคราะห์ : สถาบันพัฒนาอุตสาหกรรมสิ่งทอ ศูนย์ข้อมูลฯ (แผนกข้อมูลอุตสาหกรรม)



ภาพรวมมูลค่าเงินลงทุน (กลุ่มประกอบกิจการใหม่) อุตสาหกรรมสิ่งทอและเครื่องนุ่งห่มไทย  
ณ เดือนมิถุนายน 2567 ยอด (สะสม) จำนวนรวม **16.4** ล้านบาท ได้แก่ โรงงานเสื้อผ้า  
สำเร็จรูป (จำนวน 1 โรงงาน)



มูลค่า  
เงินลงทุน  
อุตสาหกรรมสิ่งทอและเครื่องนุ่งห่ม  
ม.ค.-มิ.ย.  
2567

กลุ่มประกอบกิจการใหม่ :-  
(สะสม) **528.2**  
(ล้านบาท)  
(จำนวน 15 โรงงาน)



# จบการนำเสนอ

สถาบันพัฒนาอุตสาหกรรมสิ่งทอ  
Thailand Textile Institute : THTI

ซอยตรีมิตร ถนนพระราม 4 แขวงพระโขนง เขตคลองเตย กรุงเทพฯ 10110  
Soi Trimit, Rama 4 Road, Phrakanong, Klong-toey, Bangkok 10110, Thailand

โทรศัพท์/Tel : +66 713 5492-9

Website : [www.thaitextile.org](http://www.thaitextile.org)

E-mail : [tassanee@thaitextile.org](mailto:tassanee@thaitextile.org)