

รายงานดัชนีความเชื่อมั่นภาคอุตสาหกรรม
Thai Industries Sentiment Index (TISI)

JUNE 2024

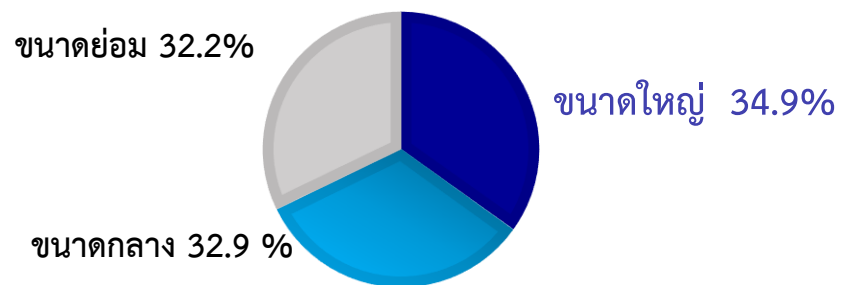
ประจำเดือน มิถุนายน 2567

17 กรกฎาคม 2567



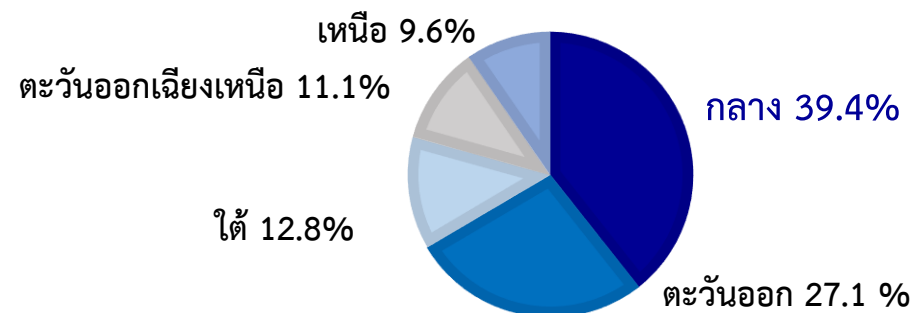
จำแนกตามขนาดอุตสาหกรรม

เดือน มิ.ย.67 สัดส่วนของอุตสาหกรรมแต่ละขนาดใกล้เคียงกัน
ขนาดใหญ่ ตอบกลับมากที่สุด



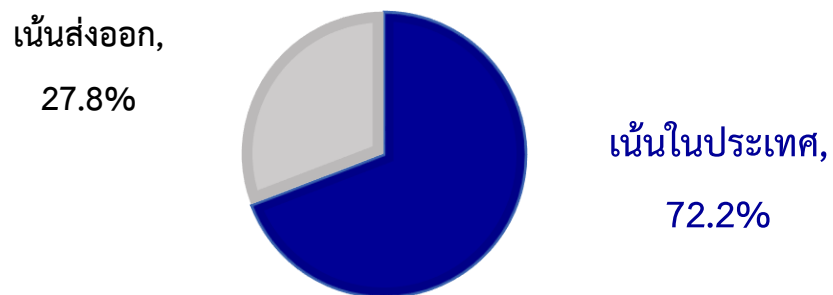
จำแนกตามภูมิภาค

ส่วนใหญ่ 39.4% อยู่ในภาคกลาง ตามด้วยภาคตะวันออก 27.1%



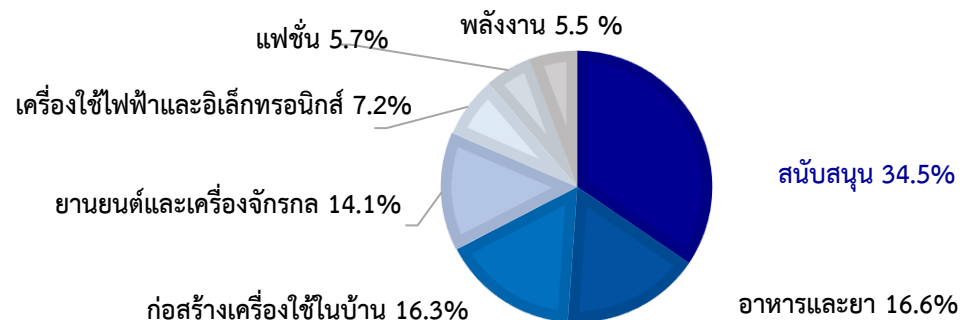
จำแนกตามตลาด

ส่วนใหญ่เน้นลูกค้าในประเทศ



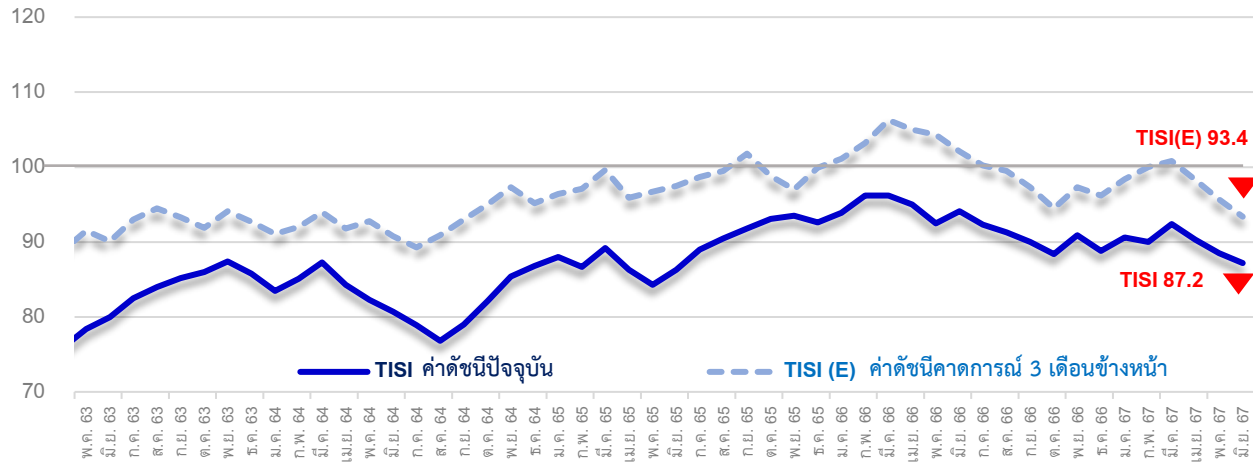
จำแนกตามรายอุตสาหกรรม

ส่วนใหญ่ 34.5% จากกลุ่มอุตสาหกรรมสนับสนุน
ตามด้วยอาหารและยา, ก่อสร้างและเครื่องใช้ในบ้าน



ดัชนีความเชื่อมั่นภาคอุตสาหกรรม ประจำเดือน มิถุนายน 2567 ปรับตัวลดลง ติดต่อกันเป็นเดือนที่ 3

ขณะที่ดัชนีคาดการณ์ 3 เดือนข้างหน้า ลดลง ต่ำสุดในรอบ 33 เดือน



ปี	2566							2567					
	มิ.ย.	ก.ค.	ส.ค.	ก.ย.	ต.ค.	พ.ย.	ธ.ค.	ม.ค.	ก.พ.	มี.ค.	เม.ย.	พ.ค.	มิ.ย.
ปัจจุบัน	94.1	92.3	91.3	90.0	88.4	90.9	88.8	90.6	90.0	92.4	90.3	88.5	87.2
คาดการณ์ 3 เดือนข้างหน้า	102.1	100.2	99.5	97.3	94.5	97.3	96.2	98.4	100.0	100.8	98.3	95.7	93.4

องค์ประกอบหลักของดัชนีฯ	TISI			TISI (E)		
	พ.ค.67	มิ.ย.67	เปลี่ยนแปลง	พ.ค.67	มิ.ย.67	เปลี่ยนแปลง
1. ยอดคำสั่งซื้อโดยรวม	91.4	90.5	-0.9 ↓	100.8	98.7	-2.1 ↓
2. ยอดขายโดยรวม	89.4	86.5	-2.9 ↓	101.8	98.5	-3.3 ↓
3. ปริมาณการผลิต	92.7	91.7	-1.0 ↓	100.8	99.8	-1.0 ↓
4. ต้นทุนประกอบการ (ผกผัน)	73.7	73.3	-0.4 ↓	77.3	75.7	-1.6 ↓
5. ผลประกอบการ	87.0	86.1	-0.9 ↓	97.8	94.2	-3.6 ↓
ดัชนีโดยรวม	88.5	87.2	-1.3 ↓	95.7	93.4	-2.3 ↓

ปัจจัยด้านลบ

- เศรษฐกิจในประเทศยังฟื้นตัวช้า เนื่องจากอุปสงค์ในประเทศที่ยังฟื้นตัวไม่ถึง
- กำลังซื้อของผู้บริโภคยังอ่อนแอ จากปัญหาหนี้เสีย (NPL) ที่เร่งตัวขึ้น โดยเฉพาะที่อยู่อาศัย รถยนต์ บัตรเครดิต และสินเชื่อส่วนบุคคล ส่งผลให้การบริโภคในประเทศชะลอลง
- SMEs ประสบปัญหาสภาพคล่องขาดเงินหมุนเวียนในกิจการ และเข้าถึงสินเชื่อได้ยากขึ้น เนื่องจากสถาบันการเงินระมัดระวังในการอนุมัติสินเชื่อ
- ปัญหาการขาดแคลนตู้คอนเทนเนอร์และเรือขนส่งสินค้ายังเป็นปัญหาต่อเนื่อง ทำให้ค่าระวางเรือเพิ่มสูงขึ้น
- ความไม่แน่นอนทางการเมือง ส่งผลกระทบต่อความเชื่อมั่นของผู้ประกอบการ

NEW

ปัจจัยด้านบวก

- มาตรการส่งเสริมการท่องเที่ยวในประเทศในช่วง Low season และมาตรการฟรีวีซ่า ช่วยดึงดูดนักท่องเที่ยวต่างชาติ
- การขยายตัวของอุปสงค์จากต่างประเทศ โดยเฉพาะตลาดสหรัฐฯ อาเซียน อินเดีย และจีน
- การอ่อนค่าของเงินบาท ส่งผลดีต่อภาคการส่งออก

คาดการณ์ 3 เดือน ข้างหน้า

- ความกังวลต่อนโยบายการปรับขึ้นค่าจ้างขั้นต่ำ 400 บาท ทั่วประเทศ
- ความไม่แน่นอนของปัญหา Geopolitics ส่งผลกระทบต่อราคาพลังงาน และห่วงโซ่การผลิต ในตลาดโลก
- สงครามการค้าระหว่างสหรัฐฯ - จีน รอบใหม่ จากการที่สหรัฐฯ ประกาศขึ้นภาษีนำเข้าสินค้าจากจีนเพิ่มเติม อาจทำให้สินค้าจากจีนเข้ามาแข่งขันในไทยเพิ่มขึ้น
- การใช้จ่าย และการลงทุนภาครัฐ ที่จะเพิ่มขึ้นในช่วงไตรมาส 3 ปี2567 ช่วยหนุนเศรษฐกิจ

ดัชนีความเชื่อมั่นภาคอุตสาหกรรม จำแนกตามกลุ่มอุตสาหกรรม

200



อุตสาหกรรมที่มีค่าดัชนี ๑ ลดลง แต่ มีค่า มากกว่า 100



5 อุตสาหกรรม (มิ.ย.67), 5 อุตสาหกรรม (พ.ค.67)


- ยานยนต์
- ชิ้นส่วนและอะไหล่ยานยนต์
- โรงกลั่นน้ำมันปิโตรเลียม
- พลังงานหมุนเวียน
- อลูมิเนียม



100



อุตสาหกรรมที่มีค่าดัชนี ๑ ลดลง และ มีค่าต่ำกว่า 100



20 อุตสาหกรรม (มิ.ย.67), 23 อุตสาหกรรม (พ.ค.67)

- อัญมณีและเครื่องประดับ
- เหล็ก
- ปูนซีเมนต์
- หลังคาและอุปกรณ์
- แกรนิตและหินอ่อน
- โรงเลื่อยและโรงอบไม้
- ไม้อัด ไม้บางและวัสดุแผ่น
- เฟอร์นิเจอร์
- ไฟฟ้าและอิเล็กทรอนิกส์
- น้ำตาล
- สมุนไพร
- ก๊าซ
- ปิโตรเคมี
- ผลิตภัณฑ์ยาง
- หัตถกรรมสร้างสรรค์
- การจัดการเพื่อสิ่งแวดล้อม
- ต่อเรือซ่อมเรือ และก่อสร้างงานเหล็ก
- หล่อโลหะ
- ผลิตภัณฑ์เสริมอาหาร
- สำรวจ และผลิตปิโตรเลียม

0

ดัชนีความเชื่อมั่นภาคอุตสาหกรรม จำแนกตามกลุ่มอุตสาหกรรม

200



อุตสาหกรรมที่มีค่าดัชนีฯ เพิ่มขึ้น และ มีค่า มากกว่า 100



9 อุตสาหกรรม (ม.ย.67), 9 อุตสาหกรรม (พ.ค.67)

- เครื่องปรับอากาศ และเครื่องทำความเย็น
- อาหารและเครื่องดื่ม
- ยา
- ผู้ผลิตไฟฟ้า
- เยื่อและกระดาษ
- การพิมพ์และบรรจุภัณฑ์
- ดิจิทัล
- เครื่องสำอาง
- ผู้ผลิตเครื่องมือแพทย์



100



อุตสาหกรรมที่มีค่าดัชนีฯ เพิ่มขึ้น แต่ มีค่า ต่ำกว่า 100



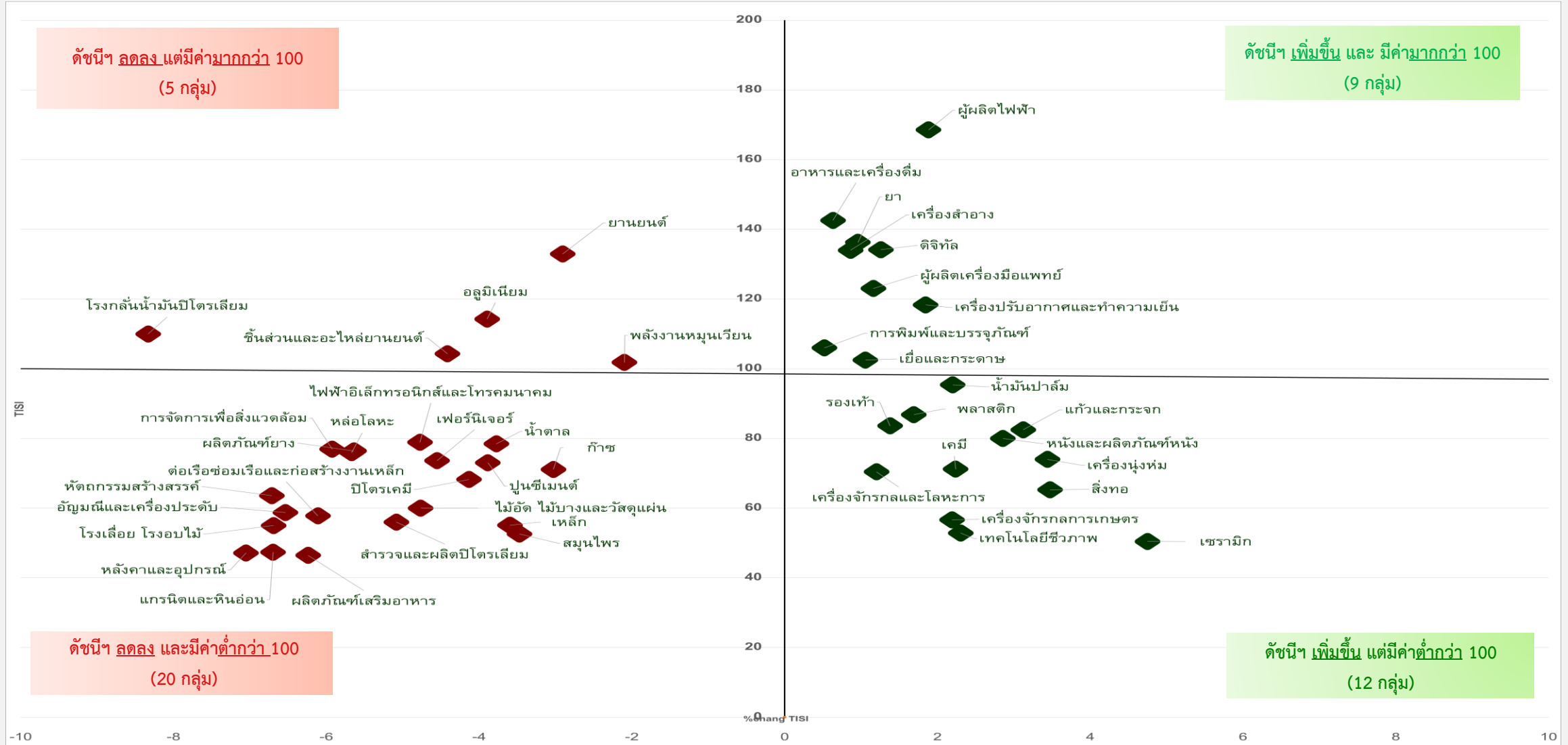
12 อุตสาหกรรม (พ.ค.67), 9 อุตสาหกรรม (พ.ค.67)

- สิ่งทอ
- เครื่องนุ่งห่ม
- หนังสือและผลิตภัณฑ์หนังสือ
- รองเท้า
- แก้วและกระจก
- เซรามิก
- เครื่องจักรกลและโลหะการ
- เครื่องจักรกลการเกษตร
- เคมี
- เทคโนโลยีชีวภาพ
- น้ำมันปาล์ม
- พลาสติก



0

กราฟแสดงการกระจายตัวของดัชนีความเชื่อมั่นภาคอุตสาหกรรม 46 กลุ่ม



ดัชนีความเชื่อมั่นภาคอุตสาหกรรม จำแนกตามขนาดอุตสาหกรรม

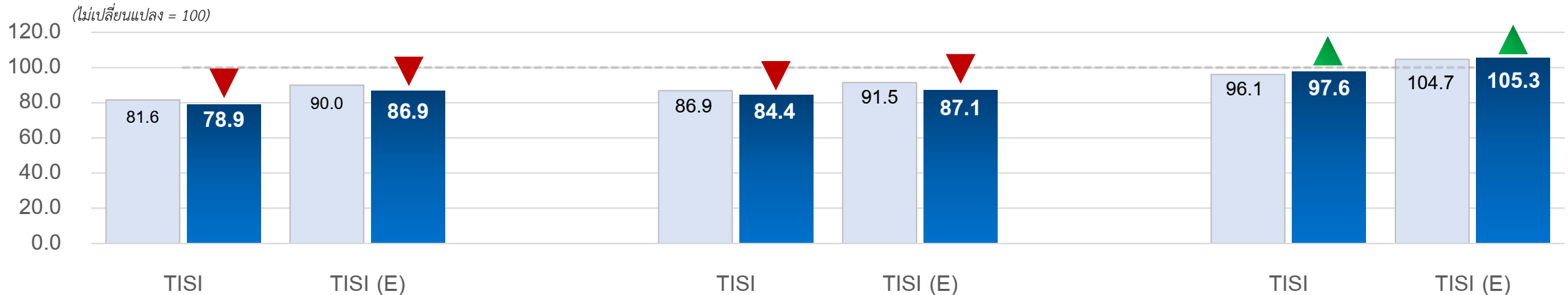


- ดัชนีฯ ขนาดย่อม และขนาดกลาง ปรับตัวลดลง – ขณะที่ ขนาดใหญ่ ปรับตัวเพิ่มขึ้น
- คาดการณ์ 3 เดือนข้างหน้า ขนาดย่อม และ ขนาดกลาง ปรับตัวลดลง – ขณะที่ ขนาดใหญ่ ปรับตัวเพิ่มขึ้น

ขนาดย่อม (รายได้ไม่เกิน 100 ล้านบาท)

ขนาดกลาง (รายได้ระหว่าง 100 – 500 ล้านบาท)

ขนาดใหญ่ (รายได้มากกว่า 500 ล้านบาท)



อุตสาหกรรมขนาดย่อม

- การบริโภคในประเทศฟื้นตัวช้า เนื่องจากกำลังซื้อของผู้บริโภคยังอ่อนแอ จากปัญหาหนี้เสีย (NPL) ที่เร่งตัวขึ้น
- SMEs ประสบปัญหาสภาพคล่อง ขาดเงินทุนเวียนในกิจการ และเข้าถึงสินเชื่อได้ยากขึ้น เนื่องจากสถาบันการเงินระมัดระวังในการให้สินเชื่อ
- + มาตรการส่งเสริมการท่องเที่ยว ในประเทศในช่วง Low season และ มาตรการพีวีวีซ่า ช่วยดึงดูดนักท่องเที่ยวต่างชาติ

อุตสาหกรรมขนาดกลาง

- อุปสงค์ในประเทศฟื้นตัวไม่ถึง ส่งผลให้การบริโภคสินค้าอุตสาหกรรมลดลง
- ความไม่แน่นอนทางการเมือง ส่งผลกระทบต่อความเชื่อมั่นของผู้ประกอบการ
- + การเบิกจ่ายงบประมาณภาครัฐเพิ่มขึ้น ช่วยหนุนการเติบโตของเศรษฐกิจ

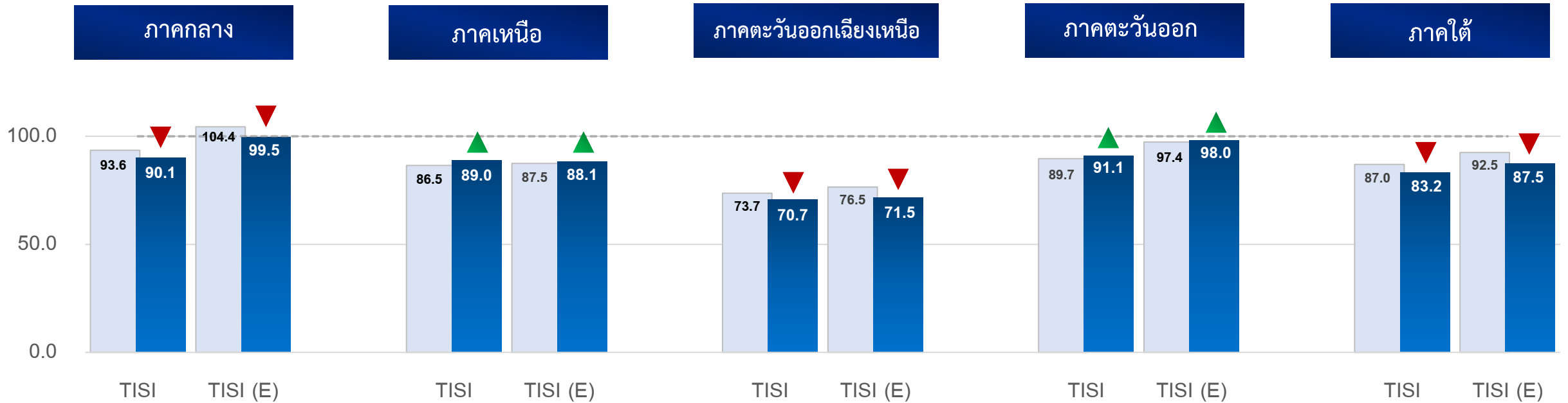
อุตสาหกรรมขนาดใหญ่

- + คำสั่งซื้อจากประเทศคู่ค้าสำคัญเพิ่มขึ้นต่อเนื่อง โดยเฉพาะสหรัฐอเมริกา เอเชีย อินเดีย และจีน
- + การเบิกจ่ายงบประมาณภาครัฐเพิ่มขึ้น ช่วยหนุนเศรษฐกิจให้เติบโต
- กำลังซื้อของผู้บริโภคยังอ่อนแอ ส่งผลให้การบริโภคสินค้าคงทนในประเทศลดลง (อาทิ รถยนต์, เครื่องใช้ไฟฟ้า)
- ความไม่แน่นอนทางการเมือง ส่งผลกระทบต่อความเชื่อมั่นของผู้ประกอบการ

ดัชนีความเชื่อมั่นภาคอุตสาหกรรม จำแนกตามภูมิภาค



- ดัชนีฯ ภูมิภาคส่วนใหญ่ ปรับลดลง ยกเว้น ภาคเหนือและภาคตะวันออก ปรับเพิ่มขึ้น
- คาดการณ์ 3 เดือนข้างหน้า ภูมิภาคส่วนใหญ่ ปรับลดลง ยกเว้น ภาคเหนือและภาคตะวันออก ปรับเพิ่มขึ้น



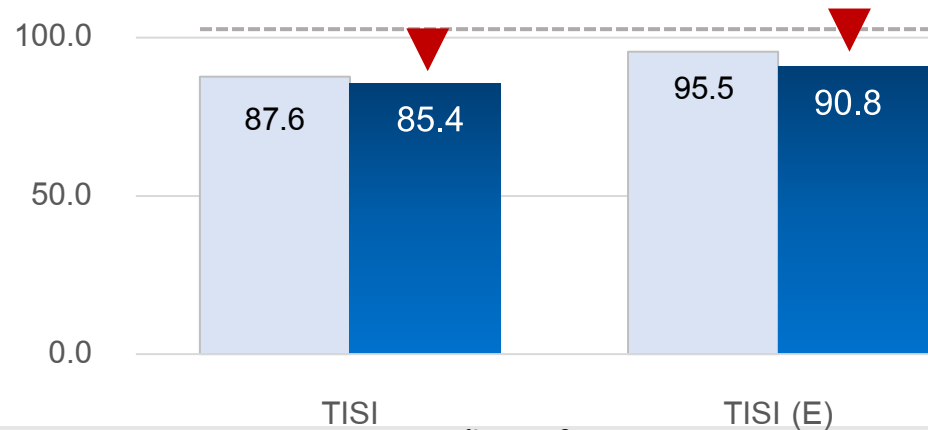
- ⊖ ภาคกลาง - เศรษฐกิจในประเทศยังฟื้นตัวช้า จากอุปสงค์ในประเทศที่ยังฟื้นตัวไม่ถึง/กำลังซื้อของผู้บริโภคยังอ่อนแอ จากปัญหาหนี้เสีย (NPL) ที่เร่งตัวขึ้น/ความไม่แน่นอนทางการเมือง
- ⊕ ภาคเหนือ - รายได้เกษตรกรที่ฟื้นตัวขึ้นช่วยพยุงการใช้ภายในภูมิภาค/มาตรการส่งเสริมการท่องเที่ยวในประเทศช่วง Low season และมาตรการฟรีวีซ่า ช่วยดึงดูดนักท่องเที่ยวต่างชาติ
- ⊖ ภาคตะวันออกเฉียงเหนือ - SMEs มีปัญหาสภาพคล่อง ขาดเงินทุนหมุนเวียนในกิจการ และเข้าถึงสินเชื่อได้ยาก ขณะที่สถาบันการเงินระมัดระวังในการปล่อยสินเชื่อ/ภัยแล้งยังเป็นปัญหาต่อเนื่อง ส่งผลกระทบต่อผลผลิตในภาคเกษตร
- ⊕ ภาคตะวันออก - การผลิตเพื่อการส่งออกมีทิศทางดีขึ้นตามการฟื้นตัวของเศรษฐกิจโลก/มาตรการส่งเสริมการท่องเที่ยวในประเทศช่วง Low season และมาตรการฟรีวีซ่า ช่วยดึงดูดนักท่องเที่ยวต่างชาติ/การใช้จ่ายภาครัฐเพิ่มขึ้นช่วยกระตุ้นเศรษฐกิจ
- ⊖ ภาคใต้ - กำลังซื้อในภูมิภาคยังอ่อนแอ ส่งผลให้การบริโภคชะลอลง/สภาพอากาศแปรปรวนส่งผลกระทบต่อผลผลิตในภาคเกษตร

ดัชนีความเชื่อมั่นภาคอุตสาหกรรม จำแนกตามตลาด



- ดัชนีฯ ที่เน้นตลาดในประเทศ ปรับตัวลดลง ขณะที่ เน้นตลาดต่างประเทศ ปรับตัวเพิ่มขึ้น
- คาดการณ์ 3 เดือนข้างหน้า ที่เน้นตลาดในประเทศ ปรับตัวลดลง ขณะที่ ตลาดต่างประเทศ ปรับตัวเพิ่มขึ้น

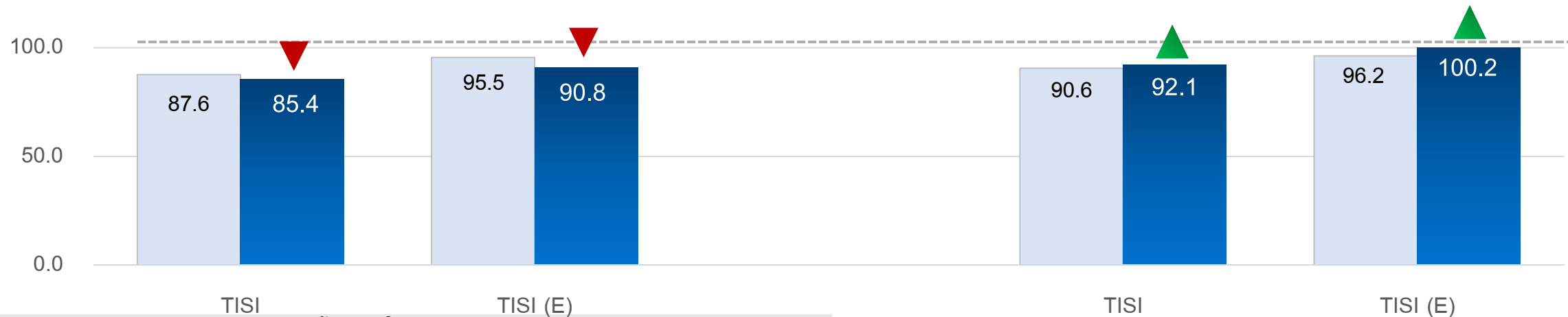
เน้นตลาดในประเทศ



เน้นตลาดในประเทศ

- กำลังซื้อของผู้บริโภคยังอ่อนแอและเปราะบาง จากปัญหาหนี้เสีย (NPL) ที่เร่งตัวขึ้นส่งผลให้การบริโภคในประเทศชะลอลง
- SMEs ประสบปัญหาสภาพคล่อง ขาดเงินหมุนเวียนในกิจการ ขณะที่การเข้าถึงสินเชื่อได้ยากขึ้น เนื่องจากสถาบันการเงินระมัดระวังในการให้สินเชื่อ
- ความไม่แน่นอนทางการเมือง ส่งผลกระทบต่อความเชื่อมั่นของผู้ประกอบการ
- + การใช้จ่ายภาครัฐ เพิ่มขึ้นช่วยกระตุ้นเศรษฐกิจ
- + มาตรการส่งเสริมการท่องเที่ยว ในประเทศในช่วง Low season และมาตรการพรีวีซ่า ช่วยดึงดูดนักท่องเที่ยวต่างชาติ

เน้นตลาดต่างประเทศ



เน้นตลาดต่างประเทศ

- + ภาคการส่งออกมีทิศทางดีขึ้น จากการทยอยฟื้นตัวของเศรษฐกิจโลก
- + อ่อนค่าของเงินบาท ส่งผลดีต่อภาคการส่งออก
- ความไม่แน่นอนของปัญหา Geopolitics ส่งผลกระทบต่อราคาพลังงาน และห่วงโซ่การผลิตในตลาดโลก
- ปัญหาการขาดแคลนตู้คอนเทนเนอร์และเรือขนส่งสินค้า ยังเป็นปัญหาต่อเนื่อง ทำให้ค่าระวางเรือ เพิ่มสูงขึ้น

ปัจจัยที่ผู้ประกอบการมีความกังวลเพิ่มขึ้น



เศรษฐกิจในประเทศ



ร้อยละ (%) ของผู้ตอบแบบสอบถามที่มีความกังวลต่อปัจจัยต่างๆ เพิ่มขึ้น

เศรษฐกิจในประเทศยังฟื้นตัวช้า เนื่องจากกำลังซื้อในประเทศที่ยังอ่อนแอ จากปัญหาหนี้เสีย (NPL) ที่เร่งตัวขึ้น โดยเฉพาะที่อยู่อาศัย รถยนต์ บัตรเครดิต และสินเชื่อส่วนบุคคล ส่งผลให้การบริโภคในประเทศ

ชะลอลง



ปัจจัยที่ผู้ประกอบการมีความกังวลเพิ่มขึ้น



การเมือง



ร้อยละ (%) ของผู้ตอบแบบสอบถามที่มีความกังวลต่อปัจจัยต่างๆ เพิ่มขึ้น

❌ ความไม่แน่นอนทางการเมือง ส่งผล
กระทบต่อความเชื่อมั่นของผู้ประกอบการ
และนักลงทุน



ปัจจัยที่ผู้ประกอบการมีความกังวลลดลง



เศรษฐกิจโลก



ร้อยละ (%) ของผู้ตอบแบบสอบถามที่มีความกังวลต่อปัจจัยต่างๆ ลดลง

+ เศรษฐกิจโลกมีทิศทางดีขึ้น ตามการฟื้นตัวของอุปสงค์ประเทศคู่ค้าสำคัญ อาทิ สหรัฐฯ อินเดีย อาเซียน รวมถึงจีน ส่งผลดีต่อภาคการส่งออกของไทย



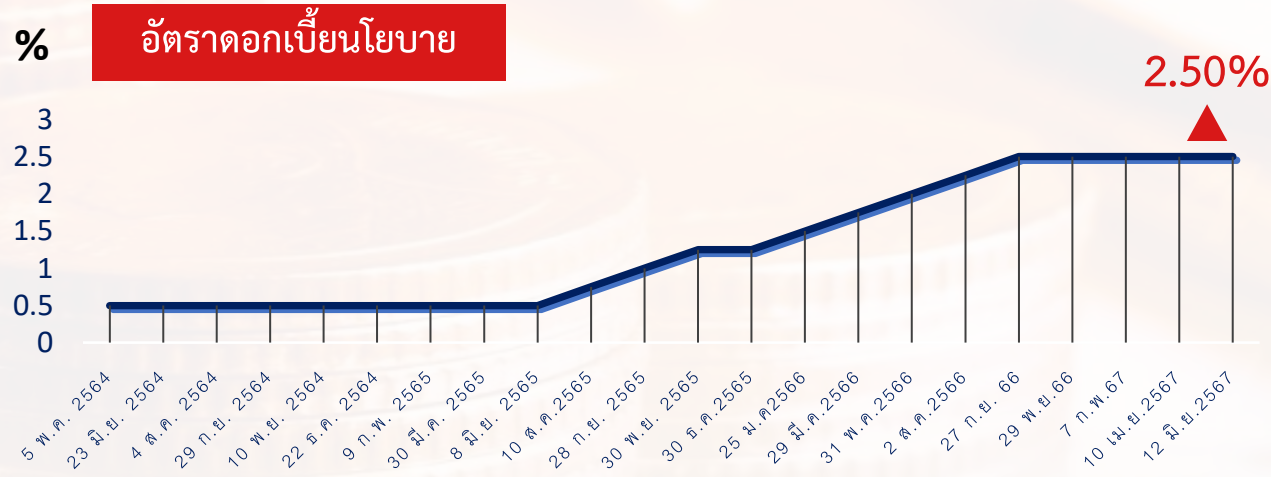
ปัจจัยที่ผู้ประกอบการมีความกังวลลดลง



อัตราดอกเบี้ยเงินกู้



ร้อยละ (%) ของผู้ตอบแบบสอบถามที่มีความกังวลต่อปัจจัยต่างๆ ลดลง



ปัจจัยที่ผู้ประกอบการมีความกังวลลดลง



อัตราแลกเปลี่ยน

(USD/THB)*



ร้อยละ (%) ของผู้ตอบแบบสอบถามที่มีความกังวลต่อปัจจัยต่างๆ ลดลง

ค่าเงินบาทต่อดอลลาร์สหรัฐ

ค่าเฉลี่ยเดือนมิถุนายน 2567 = 36.89THB/USD



%

อัตราแลกเปลี่ยน

100

80

60

40

20

35.1%

มิ.ย. 65, ก.ย. 65, ธ.ค. 65, มี.ค. 66, มิ.ย. 66, ก.ย. 66, ธ.ค. 66, มี.ค. 67, มิ.ย. 67



1. เสนอให้ภาครัฐหาแนวทางแก้ไขปัญหาการขาดแคลนตู้คอนเทนเนอร์ รวมถึงค่าระวางเรือ (Freight) และค่าใช้จ่ายส่วนเพิ่ม (Surcharge) ต่างๆ ที่ปรับตัวสูงขึ้นในทุกเส้นทาง อาทิ ออกมาตรการอุดหนุนค่าใช้จ่ายด้านการขนส่ง ให้กับผู้ประกอบการ SMEs
2. เสนอให้ภาครัฐออกมาตรการป้องกันสินค้าต่างชาติที่เข้ามาท่วมตลาดในประเทศ เพื่อลดผลกระทบให้กับผู้ประกอบการ ตลอดจนส่งเสริมให้มีการใช้สินค้าที่ผลิตในประเทศ (Made in Thailand หรือ MiT)
3. เร่งเบิกจ่ายงบประมาณภาครัฐให้ได้ตามเป้าหมาย และให้หน่วยรับงบประมาณพิจารณากำหนดระยะเวลาการส่งมอบงานให้เร็วขึ้น เพื่อให้สามารถเบิกจ่ายได้ทันภายในเดือนกันยายน 2567

