

# รายงานสรุปสถานการณ์และภาวะอุตสาหกรรม สิ่งทอและเครื่องนุ่งห่มไทย

เดือนกรกฎาคม 2567

สถาบันพัฒนาอุตสาหกรรมสิ่งทอ  
(Thailand Textile Institute: THTI)

30 สิงหาคม 2567

# ส่งออกสิ่งทอไทยเพิ่มขึ้น

ในเดือนกรกฎาคม 2567 เมื่อเปรียบเทียบกับช่วงเดียวกันของปีก่อน (%YoY)

มกราคม 2567	กุมภาพันธ์ 2567	มีนาคม 2567	เมษายน 2567	พฤษภาคม 2567	มิถุนายน 2567
▲ 4.2%	▲ 2.0%	▼ 2.2%	▲ 4.5%	▼ 3.3%	▼ 4.1%
(482.0) ล้านดอลลาร์สหรัฐ	(503.9) ล้านดอลลาร์สหรัฐ	(543.4) ล้านดอลลาร์สหรัฐ	(490.5) ล้านดอลลาร์สหรัฐ	(530.8) ล้านดอลลาร์สหรัฐ	(486.9) ล้านดอลลาร์สหรัฐ

กรกฎาคม 2567
▲ 8.0%

(526.5)  
ล้านดอลลาร์สหรัฐ

เดือนกรกฎาคม 2567 พบว่า

- โดยการส่งออกสิ่งทอและเครื่องนุ่งห่ม **เพิ่มขึ้น** ร้อยละ **8.0** เมื่อเปรียบเทียบกับช่วงเดียวกันของปีก่อน หรือที่มูลค่าการส่งออก 526.5 ล้านดอลลาร์สหรัฐ
- และขยายตัวเพิ่มขึ้นตลอด Supply Chain ของอุตสาหกรรม

หมายเหตุ : อัตราการเติบโต (Growth Rate) เมื่อเทียบกับช่วงเดียวกันของปีก่อน (%YoY)

ที่มาข้อมูล : ศูนย์เทคโนโลยีสารสนเทศและการสื่อสาร สำนักงานปลัดกระทรวงพาณิชย์  
รวบรวมและวิเคราะห์ : สถาบันพัฒนาอุตสาหกรรมสิ่งทอ ศูนย์ข้อมูลฯ (แผนกข้อมูลอุตสาหกรรม)

## มูลค่าส่งออกสิ่งทอและเครื่องนุ่งห่มไทย

## ตลาดส่งออกสิ่งทอและเครื่องนุ่งห่มไทย

	กรกฎาคม 2566	กรกฎาคม 2567
มูลค่า (ล้านดอลลาร์สหรัฐ)	487.7	526.5
อัตราการขยายตัว (% YoY)	-15.3%	+8.0%

Top 3 export markets of textile and clothing in July 2024 %Δ (YoY) :-



USA

+28.1%YoY

Share 22.1%



Japan

+15.6%YoY

Share 11.7%



Vietnam

+28.4%YoY

Share 8.4%

- ภาพรวมการส่งออกของอุตสาหกรรมสิ่งทอและเครื่องนุ่งห่มไทย ในเดือนกรกฎาคม 2567 เพิ่มขึ้นร้อยละ 8.0 เมื่อเทียบกับช่วงเดียวกันของปีก่อน (YoY)
  - การส่งออกกลุ่มสิ่งทอ เพิ่มขึ้นร้อยละ 1.5 (จากการส่งออกเส้นด้ายและผ้าผืน เพิ่มขึ้นร้อยละ 22.2 และ 1.1)
  - การส่งออกกลุ่มเครื่องนุ่งห่ม เพิ่มขึ้นร้อยละ 20.4
- และตลาดส่งออกหลักใน 3 อันดับแรก พบว่า ตลาดสหรัฐอเมริกา ญี่ปุ่น และเวียดนาม ขยายตัวเพิ่มขึ้นร้อยละ 28.1, 15.6 และ 28.4 ตามลำดับ

# สรุปมูลค่าและตลาดส่งออกอุตสาหกรรมสิ่งทอและเครื่องนุ่งห่มไทย ในปี พ.ศ. 2567 (สะสม) 7 เดือน (เดือนมกราคม-กรกฎาคม 2567)

## มูลค่าส่งออกสิ่งทอและเครื่องนุ่งห่มไทย

## ตลาดส่งออกสิ่งทอและเครื่องนุ่งห่มไทย

Top 3 export markets of textile and clothing in January-July 2024 %Δ (YoY) :-



USA

+6.5%YoY

Share 19.1%



Japan

-1.3%YoY

Share 11.5%



Vietnam

+9.9%YoY

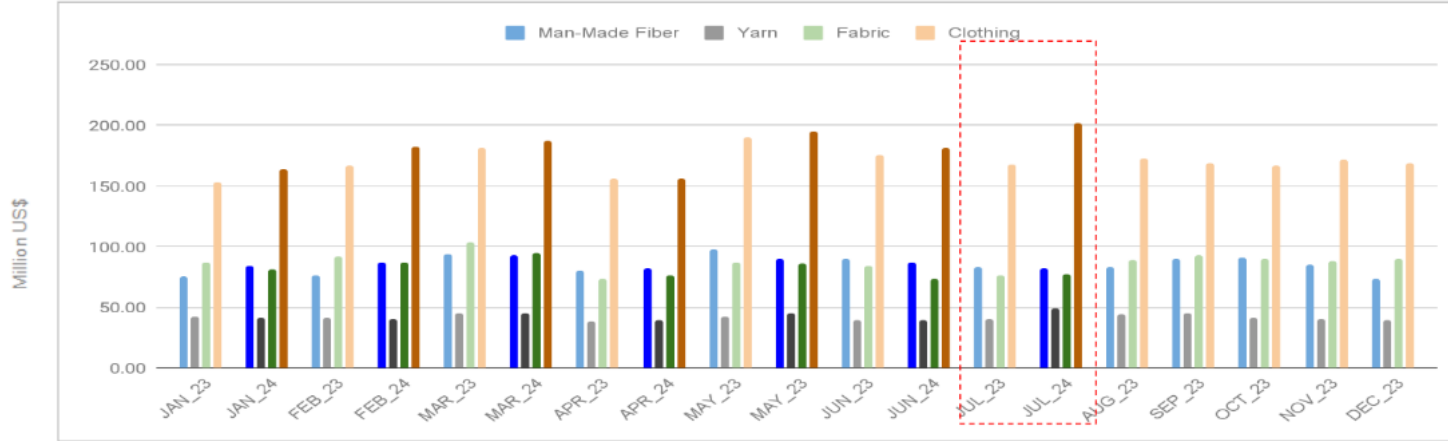
Share 8.0%

	เดือนมกราคม-กรกฎาคม (2566)	เดือนมกราคม-กรกฎาคม (2567)
มูลค่า (ล้านดอลลาร์สหรัฐ)	<b>3,526.0</b>	<b>3,564.1</b>
อัตราการขยายตัว (% YoY)	<b>-14.5%</b>	<b>+1.1%</b>

ภาพรวมการส่งออกของอุตสาหกรรมสิ่งทอและเครื่องนุ่งห่มไทย (สะสม) 7 เดือน ปี 2567 พบว่า **เพิ่มขึ้น** ร้อยละ **1.1** เมื่อเทียบกับช่วงเดียวกันของปีก่อน (%YoY) สำหรับตลาดส่งออกหลักใน 3 อันดับแรก พบว่า ตลาดสหรัฐอเมริกาและเวียดนาม **เพิ่มขึ้น** ร้อยละ **6.5** และ **9.9** แต่การส่งออกสิ่งทอและเครื่องนุ่งห่มไทย ไปยังตลาดญี่ปุ่น **ลดลง** ร้อยละ **1.3**

# มูลค่าการส่งออกสิ่งทอและเครื่องนุ่งห่มไทย (แยกตาม 4 ผลิตภัณฑ์หลัก)

## Textile and Clothing Exports : Fiber-Yarn-Fabric-Clothing



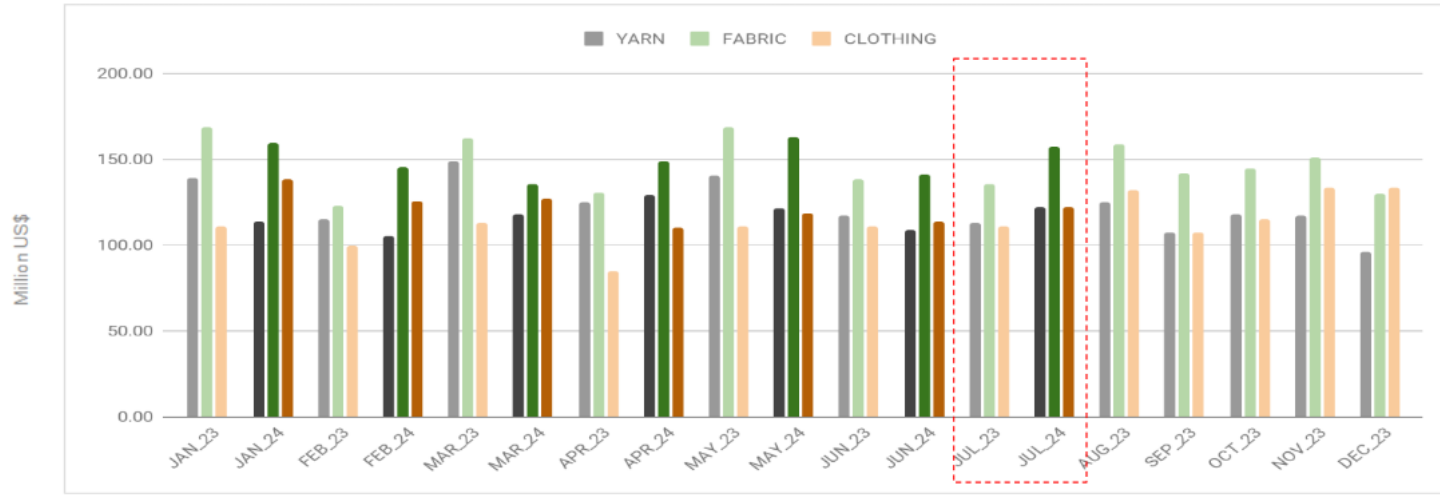
2023	JAN	FEB	MAR	APR	MAY	JUN	JUL	AUG	SEP	OCT	NOV	DEC	JUL 2024_%Δ		
													MoM	YoY	
<b>M-M Fiber</b>	84.1	87.5	93.3	82.0	90.0	86.8	81.9							-5.7	-2.1
<b>Yarn</b>	41.5	40.2	45.6	39.5	45.2	39.9	49.1							+23.2	+22.2
<b>Fabric</b>	80.9	87.5	94.7	76.3	86.1	73.6	77.7							+5.6	+1.1
<b>Clothing</b>	164.0	182.3	187.6	156.6	195.2	181.7	201.8							+11.1	+20.4

Source: Information and Communication Technology Center with Cooperation of The Customs Department  
Compiled by Thailand Textile Institute

เมื่อพิจารณามูลค่าการส่งออกใน 4 ผลิตภัณฑ์หลัก ประกอบด้วย เส้นใยประดิษฐ์ เส้นด้าย ผ้าผืน และเครื่องนุ่งห่มในเดือนกรกฎาคม 2567 พบว่า เกือบทุกรายการผลิตภัณฑ์ขยายตัวเพิ่มขึ้นเมื่อเปรียบเทียบกับเดือนก่อน (MoM) ช่วงเดียวกันของปีก่อน (YoY) - - - ยกเว้นการส่งออกเส้นใยประดิษฐ์ ลดลงร้อยละ 5.7 (MoM) และลดลงร้อยละ 2.1 (YoY)

# มูลค่าการนำเข้าสิ่งทอและเครื่องนุ่งห่มไทย (แยกตาม 3 ผลิตภัณฑ์หลัก)

## Textile and Clothing Imports : Yarn-Fabric-Clothing



2023	JAN	FEB	MAR	APR	MAY	JUN	JUL	AUG	SEP	OCT	NOV	DEC	JUL 2024_%Δ		
													MoM	YoY	
<b>Yarn*</b>	113.7	104.7	117.5	129.1	121.5	108.8	122.1							+12.2	+8.6
<b>Fabric</b>	159.0	145.3	135.6	148.5	163.0	140.8	157.1							+11.6	+16.0
<b>Clothing</b>	138.3	125.5	127.1	110.1	118.4	113.1	121.6							+7.3	+9.7

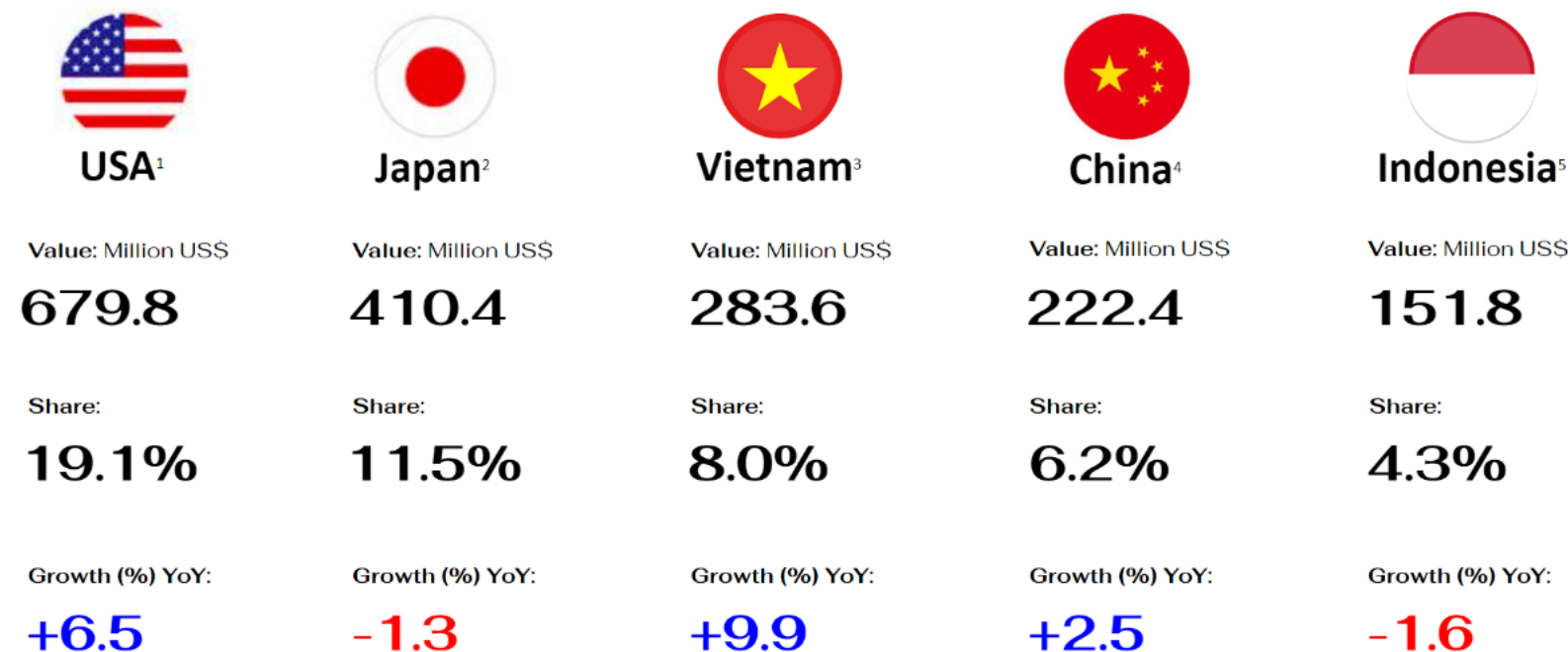
Note : (\*) Including of textile fibers  
Source: Information and Communication Technology Center with Cooperation of The Customs Department  
Compiled by Thailand Textile Institute

เมื่อพิจารณามูลค่าการนำเข้าแยกตาม 3 ผลิตภัณฑ์หลัก ประกอบด้วย เส้นด้าย ผ้าผืน และเครื่องนุ่งห่ม ในเดือนกรกฎาคม 2567 พบว่า การนำเข้าของทั้ง 3 ผลิตภัณฑ์ (เส้นด้าย ผ้าผืน และเครื่องนุ่งห่ม) เพิ่มขึ้นเมื่อเปรียบเทียบกับเดือนก่อน (MoM) และเมื่อเทียบกับช่วงเดียวกันของปีก่อน (YoY)

# สรุปภาพรวมมูลค่าการส่งออกสิ่งทอและเครื่องนุ่งห่มไทย ไปยังตลาดสำคัญ (5 อันดับแรก) (สะสม) เดือนมกราคม-กรกฎาคม ปี 2567

## Overview of Thailand's **Export Markets** of Textile and Clothing in January-July 2024

Total of **Export January-July 2024** Value **3,564.1** MU\$, Growth **+1.1** % YoY

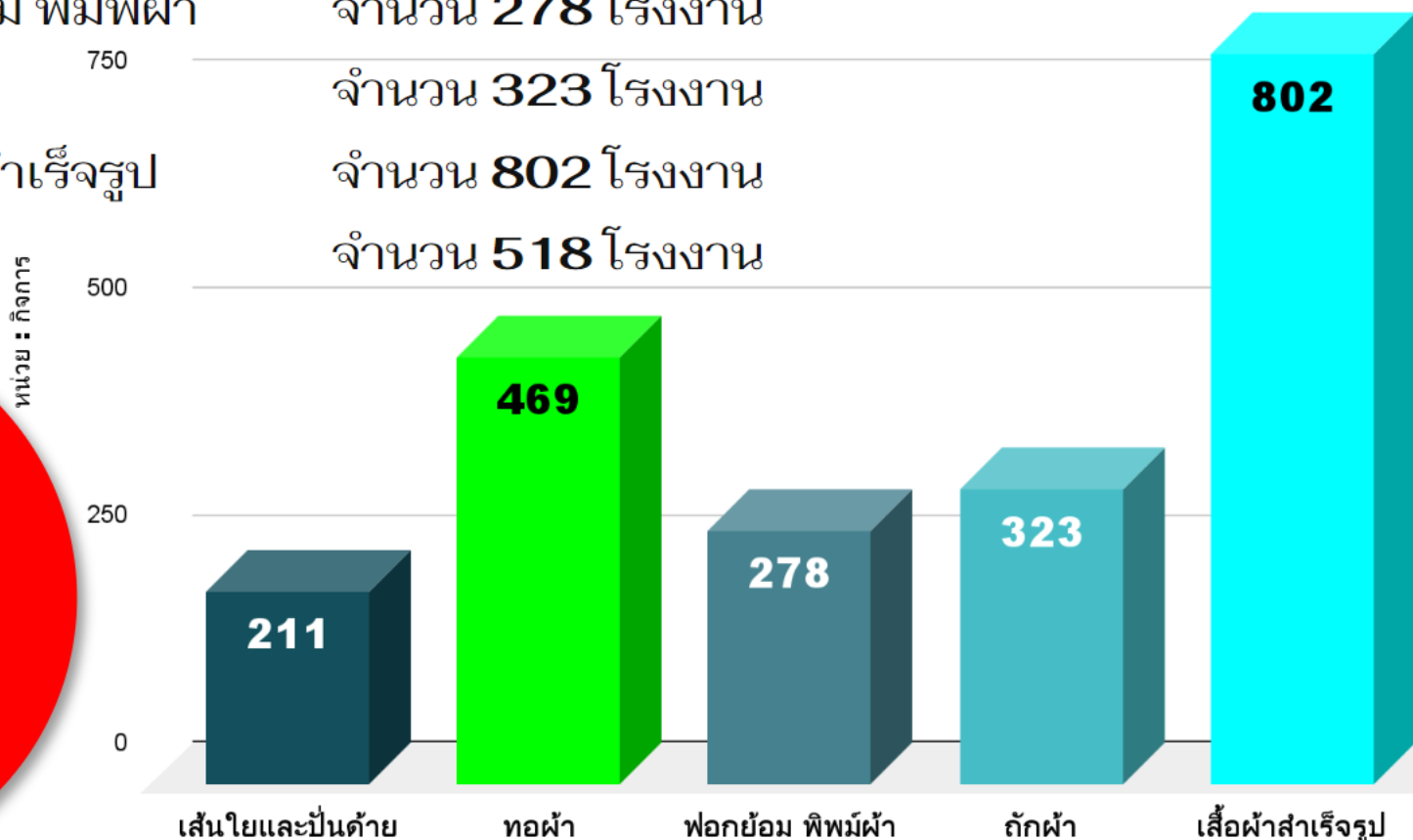


- สรุปภาพรวมการส่งออกสิ่งทอและเครื่องนุ่งห่มไทย (สะสม) 7 เดือน (เดือนมกราคม-กรกฎาคม 2567) มีมูลค่าส่งออกรวม **3,564.1** ล้านดอลลาร์สหรัฐ เพิ่มขึ้นร้อยละ **1.1** เมื่อเทียบกับเดือนเดียวกันของปีก่อน (%YoY)
- ส่งออกเพิ่มขึ้นไปยังตลาดสหรัฐอเมริกา เวียดนาม และจีน เพิ่มขึ้นร้อยละ **6.5, 9.9** และ **2.5** (%YoY)

# ภาพรวมจำนวนโรงงานอุตสาหกรรมสิ่งทอและเครื่องนุ่งห่มไทย

7 เดือนของปี 2567 ยอด (สะสม) จำนวนรวม **2,601** โรงงาน จำแนกเป็น

- เส้นใยและปั่นด้าย จำนวน **211** โรงงาน
- ทอผ้า จำนวน **469** โรงงาน
- ฟอกย้อม พิมพ์ผ้า จำนวน **278** โรงงาน
- ถักผ้า จำนวน **323** โรงงาน
- เสื้อผ้าสำเร็จรูป จำนวน **802** โรงงาน
- อื่น ๆ จำนวน **518** โรงงาน



ประกอบกิจการใหม่  
7 เดือน (สะสม)  
จำนวน **17** โรงงาน

ยกเลิก (สะสม)  
จำนวน **23** โรงงาน

ภาพรวมจำนวน  
**โรงงาน**

THAI TEXTILE INSTITUTE  
สถาบันพัฒนาอุตสาหกรรมสิ่งทอ

อุตสาหกรรมสิ่งทอและเครื่องนุ่งห่มไทย  
(สะสม) เดือนมกราคม-กรกฎาคม 2567

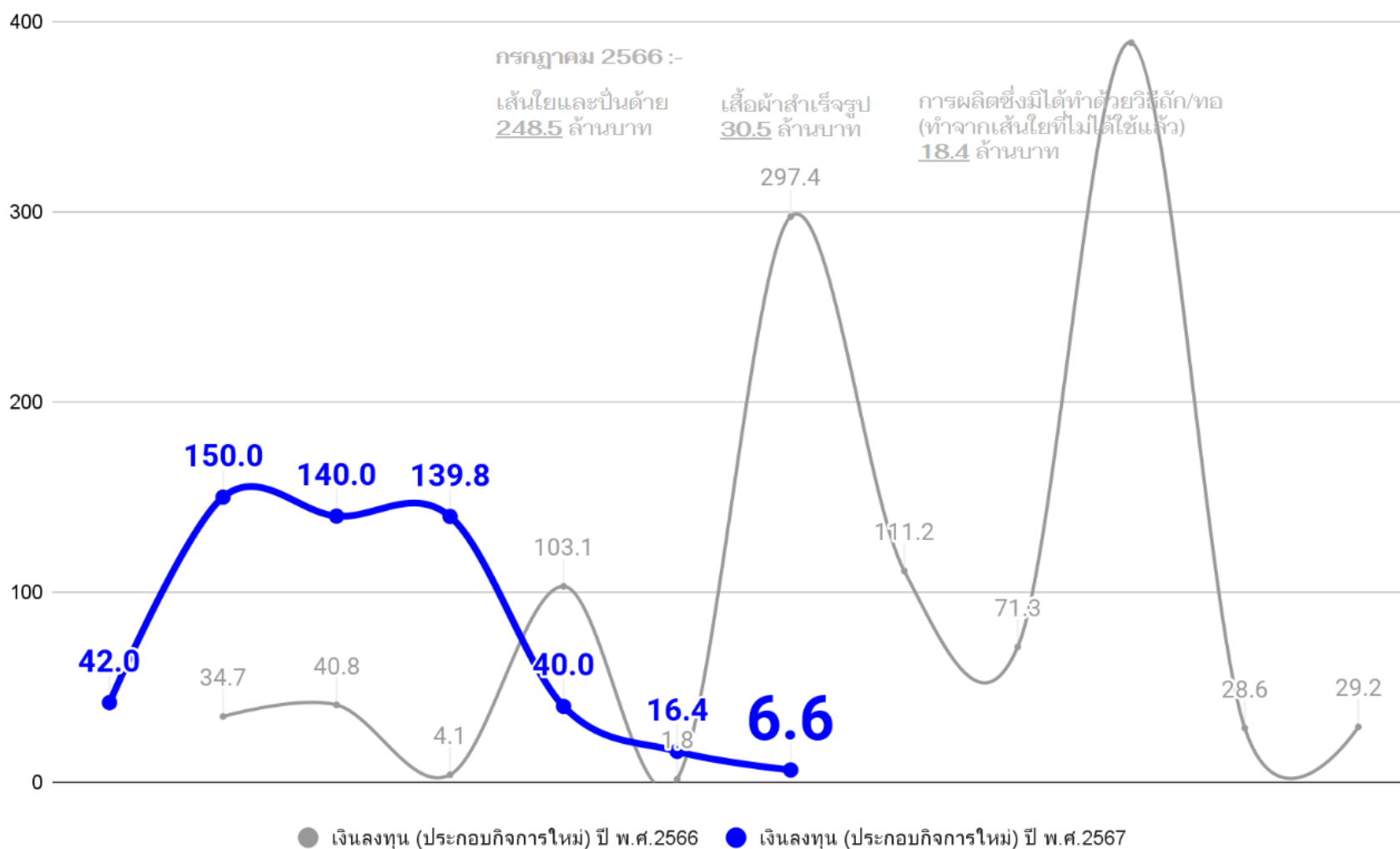
ยอด (สะสม) จำนวน  
**2,601**  
(โรงงาน)

- ประกอบด้วย :
- เคหะสิ่งทอ
  - เชือกและทอกระสอบ
  - ผ้าใบ/เต็นท์
  - ปักลวดลาย
  - พรหม
  - ตาข่าย แห อวน
  - ผ้าเคลือบ
  - การทำแผ่นเส้นใย
  - การทำสักหลาด
  - การทำผ้าลูกไม้หรือผ้าลูกไม้เทียม
  - การทำวัสดุจากเส้นใยสำหรับใช้ทำเบาะนอน
  - การผลิตซึ่งมิได้ทำด้วยวิธีถัก/ทอ (ทำจากเส้นใยที่ไม่ใช่แล้ว)
  - ทำด้าย ผ้าใบ ยางนอก ล้อเลื่อน
  - ทำหมวก

ที่มาข้อมูล : กรมโรงงานอุตสาหกรรม กระทรวงอุตสาหกรรม  
รวบรวมและวิเคราะห์ : สถาบันพัฒนาอุตสาหกรรมสิ่งทอ ศูนย์ข้อมูลฯ (แผนกข้อมูลอุตสาหกรรม)



ภาพรวมมูลค่าเงินลงทุน (กลุ่มประกอบกิจการใหม่) อุตสาหกรรมสิ่งทอและเครื่องนุ่งห่มไทย  
 ณ เดือนกรกฎาคม 2567 ยอด (สะสม) จำนวนรวม **6.6** ล้านบาท ประกอบด้วย โรงงานเสื้อผ้า  
 สำเร็จรูป (จำนวน 1 โรงงาน : 3.6 ล้านบาท) และโรงงานถักผ้า (จำนวน 1 โรงงาน : 3.0 ล้านบาท)



มูลค่า  
**เงินลงทุน**  
 อุตสาหกรรมสิ่งทอและเครื่องนุ่งห่ม

**ม.ค.-ก.ค.**  
**2567**

กลุ่มประกอบกิจการใหม่ :-  
**534.7**  
 (ล้านบาท)  
 (จำนวน 17 โรงงาน)

## จำแนกตามลักษณะกิจการด้านเงินลงทุน (กลุ่มประกอบกิจการใหม่)

อุตสาหกรรมสิ่งทอและเครื่องนุ่งห่มไทย (สะสม) 7 เดือนของปี 2567 ประกอบด้วย

ลักษณะกิจการ	จำนวน โรงงาน	เงินลงทุน (ล้านบาท)
เสื้อผ้าสำเร็จรูป	6	147.2
ทอผ้า	1	120.0
ผ้าใบ, เต็นท์	1	106.0
ถักผ้า	2	40.0
เคหะสิ่งทอ	1	40.0
ปักลวดลาย	2	37.5
การทำแผ่นเส้นใย	1	20.0
การผลิตซึ่งมิได้ทำด้วยวิธีถักและทอ (ทำจากเส้นใยที่ไม่ได้ใช้แล้ว)	1	16.0
การทำวัสดุจากเส้นใยสำหรับใช้ทำเบาะนวม	1	6.0
พิมพ์ผ้า	1	2.0





## จบการนำเสนอ

สถาบันพัฒนาอุตสาหกรรมสิ่งทอ  
Thailand Textile Institute : THTI

ซอยตรีมิตร ถนนพระราม 4 แขวงพระโขนง เขตคลองเตย กรุงเทพฯ 10110  
Soi Trimit, Rama 4 Road, Phrakanong, Klong-toey, Bangkok 10110, Thailand

โทรศัพท์/Tel : +66 713 5492-9

Website : [www.thaitextile.org](http://www.thaitextile.org)

E-mail : [tassanee@thaitextile.org](mailto:tassanee@thaitextile.org)