



PITH ANALYSIS

THAILAND PLASTICS INDUSTRY MONTHLY ANALYSIS

Volume **AUGUST 2024**
(Data as of July 2024)

Created by
Plastics Intelligent Center, PITH

TABLE OF CONTENT

Thailand Plastics Industry Monthly Analysis

- MATERIAL FOLLOW UP
- THAILAND RESIN TRADING SITUATION
- THAILAND PLASTICS INDUSTRY PRODUCTION MOVEMENT

Remark

Resin: Harmonize Code 3901-3915

Plastics Product: Harmonize Code 3916-3926

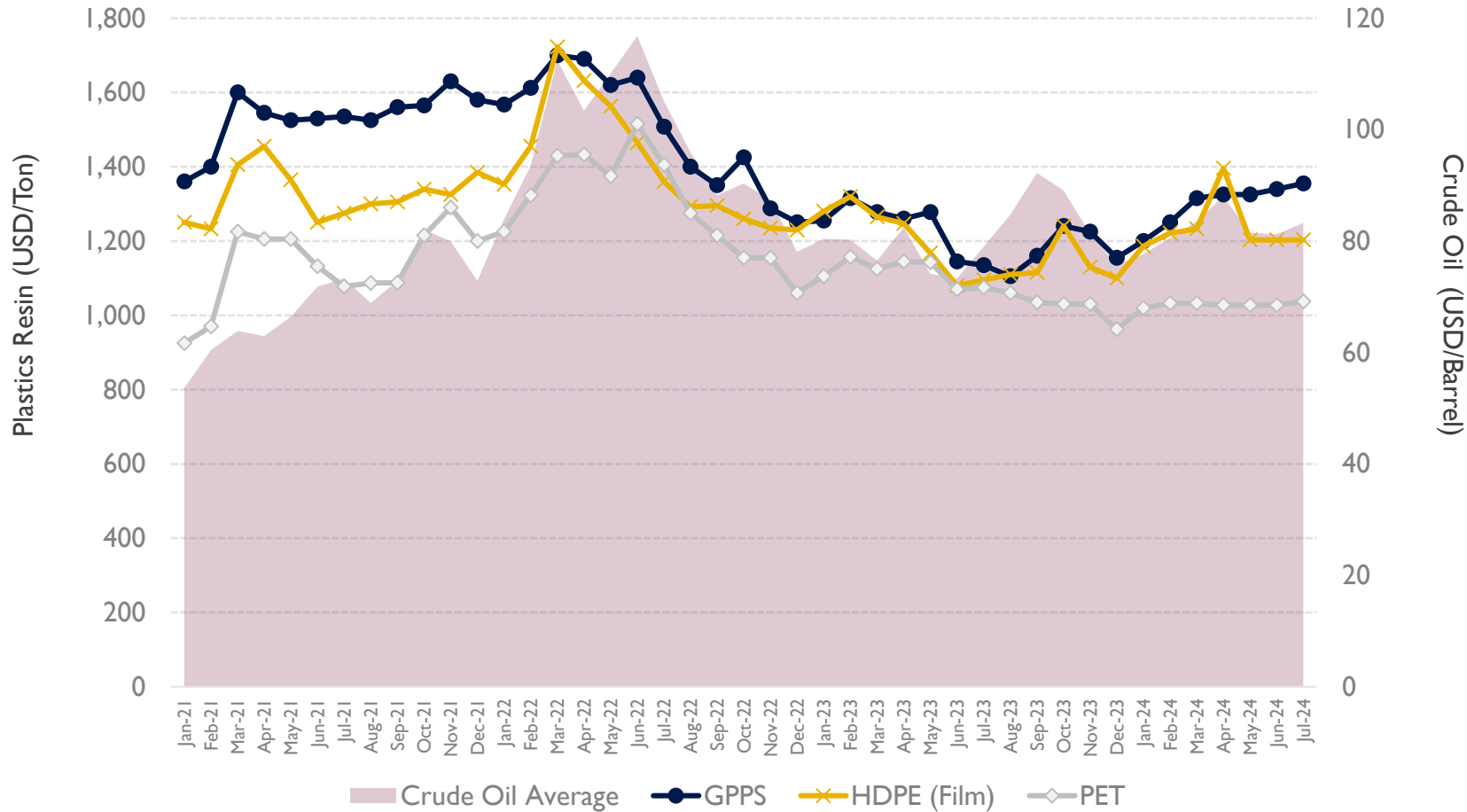


MATERIAL FOLLOW UP

Crude oil and Resin Price Movement

Crude Oil and Resin Price Movement

The data as of July 2024



CRUDE OIL AVG. (Jul.2024)
83.26 USD/Barrel
+2.5% MoM / +5.4% YoY

เดือนที่ผ่านมา ระดับราคาน้ำมันดิบเฉลี่ยปรับตัวเพิ่มขึ้นจากเดือนที่ผ่านมา 2 เหรียญ 5 เซนต์ (+2.5% MoM) ปิดราคาเฉลี่ยเดือนกรกฎาคม ที่ 83.26 USD/Barrel

+ ตลาดตอบรับต่อความคาดหวังกับการประชุม FED ในช่วงปลายเดือนกรกฎาคม ที่ผู้ว่าการ FED มีแนวโน้มปรับลดอัตราดอกเบี้ยลงในเดือนกันยายน นี้ หากตัวเลขเงินเฟ้อและตัวเลขการจ้างงานเป็นไปตามคาด

+ ความตึงเครียดของปัญหาภูมิรัฐศาสตร์ยังคงอยู่ จากเรือขนส่งสินค้าที่ถูกโจมตีในทะเลแดง สงครามรัสเซีย-ยูเครน ที่ยังคงมีความก้าวหน้าในประเด็นการเตรียมการเพื่อการตอบโต้ของยูเครน

+ เศรษฐกิจโลกมีแนวโน้มฟื้นตัว โดย S&P Global เผยตัวเลข PMI จีนเดือน มิถุนายน 2024 เพิ่มขึ้นอยู่ที่ระดับ 51.8 จุด โดยเป็นการเพิ่มขึ้นติดต่อกัน 5 เดือน รวมถึง PMI อินเดีย ที่ปรับเพิ่มขึ้นอยู่ที่ระดับ 57.5 จุดด้วยเช่นกัน

“ทิศทางราคาเม็ดพลาสติกคาดว่าจะได้รับการสนับสนุนจาก Demand ที่พึ่งทะยอยกลับเข้ามาในตลาดโลก รวมถึงสถานการณ์ Cost Push ในเม็ดพลาสติกบางประเภท...ตลาดคาดหวังการปรับตัวดีขึ้นของ Demand ในเดือนสิงหาคม”

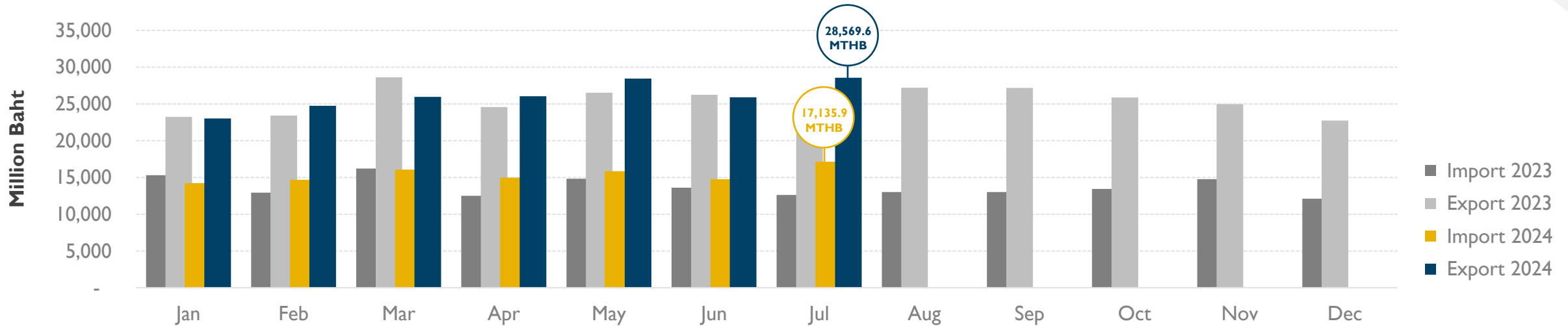


THAILAND RESIN TRADING SITUATION

Global - Regional Data and Market Report
as of July 2024

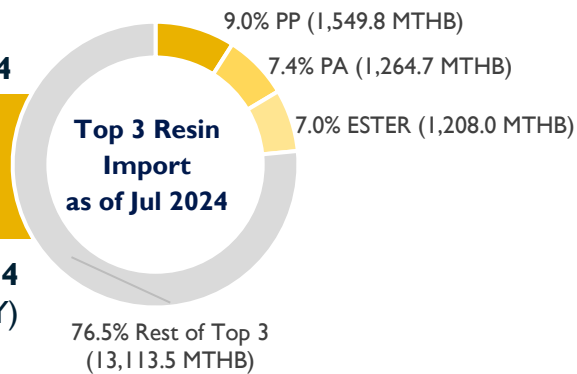
Thailand Resin Trading Situation

Resin Monthly Trading Status as of July 2024



Resin Import Information as of July 2024

Total Import 17,135.9 Million Baht
+16.0% MoM
+35.8% YoY

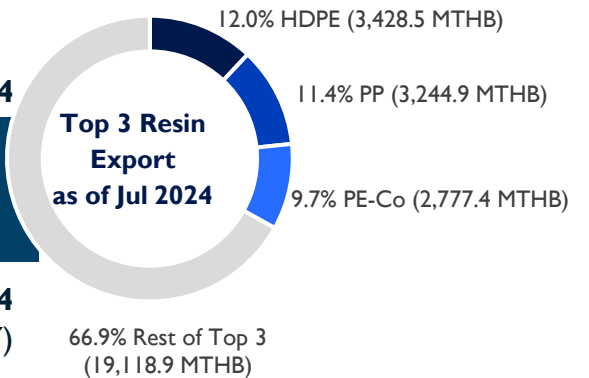


Resin Export Information as of July 2024

Total Export 28,569.6 Million Baht
+10.3% MoM
+13.1% YoY

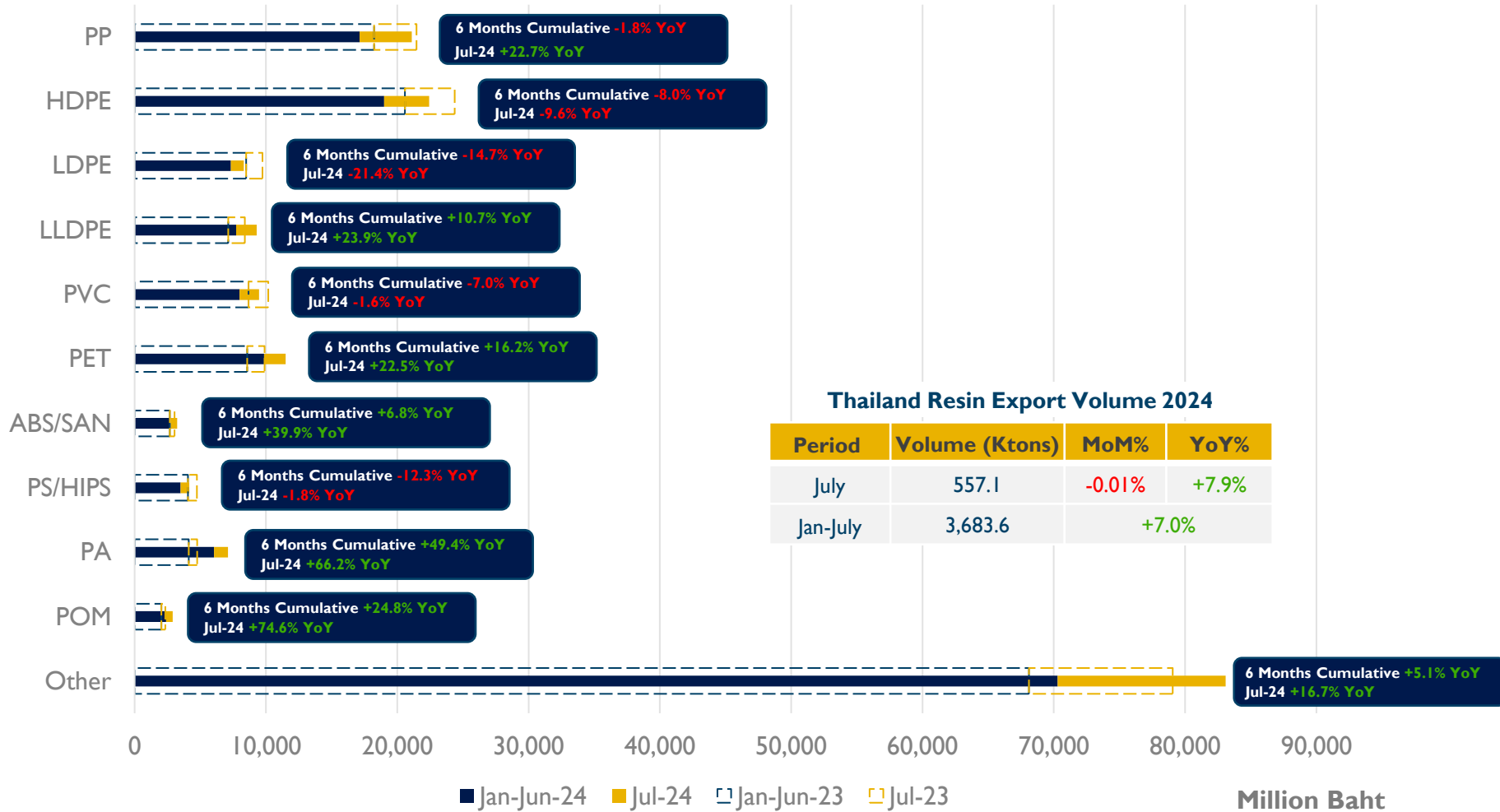
Cumulative Export Value Jan-July 2024

182,575.3 Million Baht (+2.6% YoY)



Thailand Resin Trading Situation

Resin Export By Resin Type (Cumulative vs. Month of 2023/2024)

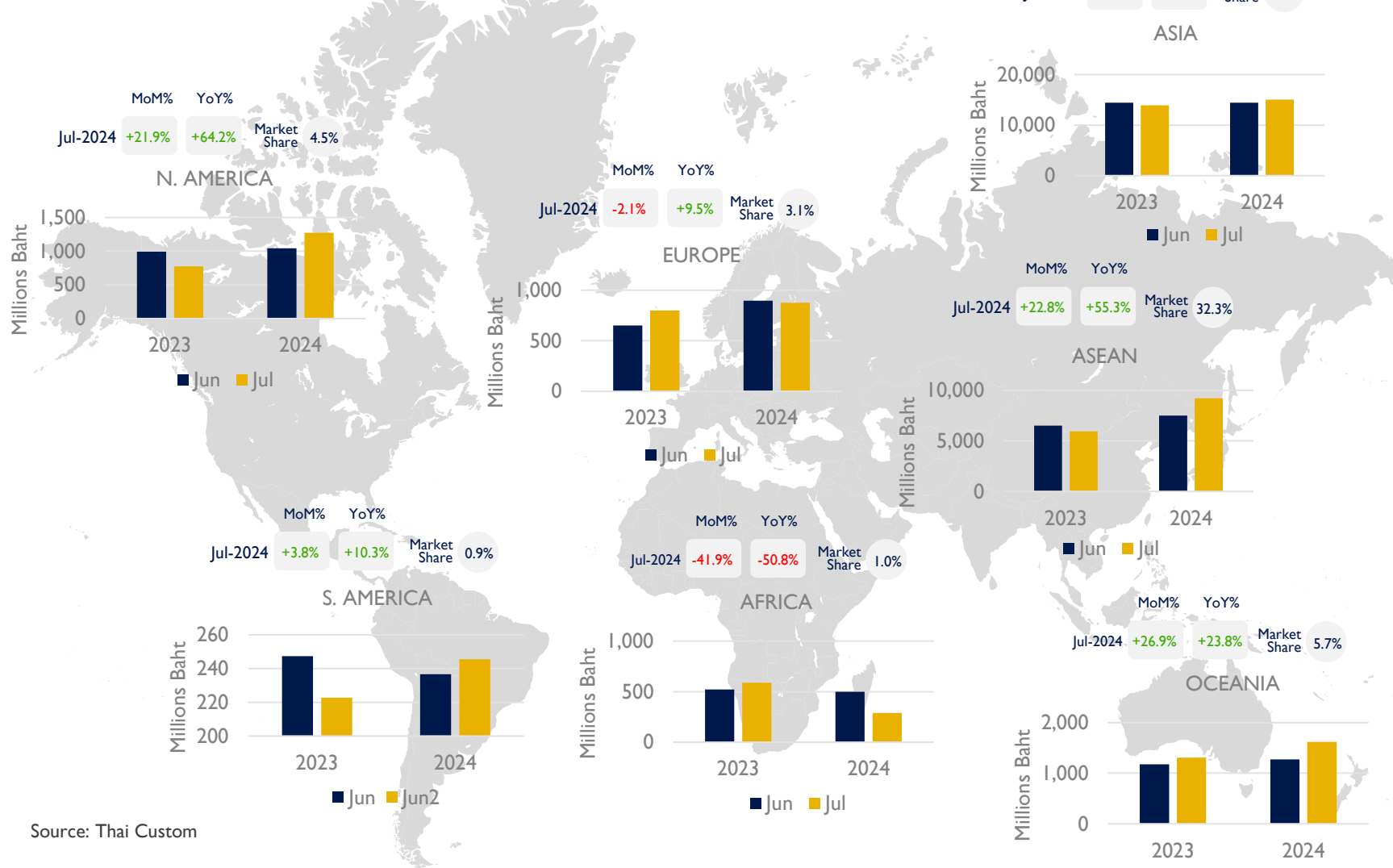


- Monthly Export Matter Points -

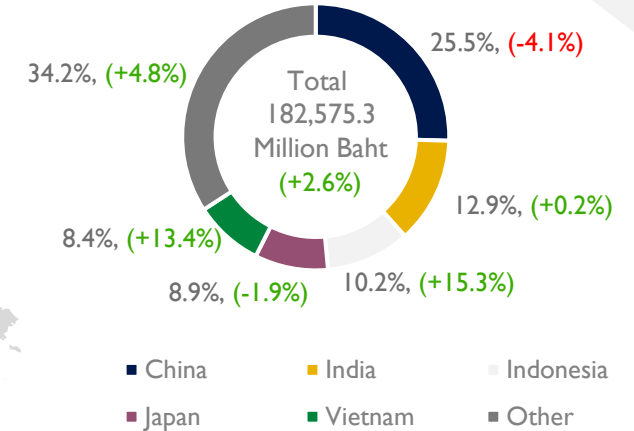
- การส่งออกเม็ดพลาสติกเชิงปริมาณ แม้ว่าจะยังทรงตัวจากเดือนที่ผ่านมาแต่มีทิศทางการฟื้นตัวอย่างค่อยเป็นค่อยไป ตาม Demand ในตลาดปลายทางที่เริ่มส่งสัญญาณกลับตัว และคาดว่าจะขยายตัวได้ดีในครึ่งปีหลัง
- พิจารณาเชิงมูลค่าการส่งออกเม็ดพลาสติกในเดือนกรกฎาคม 2024 พบว่าปรับตัวเพิ่มขึ้นจากเดือนที่ผ่านมา +10.3% MoM ได้รับแรงหนุนจากแนวโน้มเศรษฐกิจโลกในทิศทางบวก ตลาดส่งออกสำคัญเริ่มส่งสัญญาณฟื้นตัวได้ดีไม่ว่าจะเป็นตลาดจีน อินเดีย รวมไปถึงกลุ่มประเทศอาเซียน
- มูลค่าการส่งออกเม็ดพลาสติกรายผลิตภัณฑ์ ภาพรวมสะสม 7 เดือน เด็บโต +2.6% YoY จากการส่งออกที่เพิ่มขึ้นในกลุ่มผลิตภัณฑ์ LLDPE ที่ขยายตัวในตลาดจีนและออสเตรเลีย, PET ที่ขยายตัวในตลาดญี่ปุ่นและสหรัฐฯ, และ PA ที่ขยายตัวในตลาดจีนและอินเดีย

Thailand Resin Trading Situation

Resin Export By Region (July 2023/2024)



Ratio of Resin Export Destination Jan-Jul 2024



ตลาดจีน: แม้ว่าการส่งออกเม็ดพลาสติกจะปรับตัวดีขึ้นจากเดือนที่ผ่านมา +0.5% MoM แต่ภาพรวมการส่งออกสะสม 7 เดือน ยังคงหดตัวในอัตรา -4.1% YoY เมื่อเทียบกับปีที่ผ่านมา

Note: ภาวะการใช้จ่ายภาคครัวเรือนที่ยังคงสะท้อนความกังวลในวิกฤตอสังหาฯ ที่ผ่านมา



ตลาดอินเดีย: ยังคงขยายตัวได้จากเดือนที่ผ่านมา +7.8% MoM ภาคการส่งออกสะสม 7 เดือน ขยายตัวที่ +0.2% YoY

Note: เศรษฐกิจได้รับแรงหนุนจากภาคผลิตและบริการ สะท้อนจาก PMI ที่ปรับเพิ่มขึ้น



ตลาดอาเซียน: การส่งออกเติบโตสูงจากเดือนที่ผ่านมาในอัตรา +22.8% MoM ขยายตัวในตลาด กัมพูชา อินโดนีเซีย และมาเลเซีย เป็นสำคัญ ภาคการส่งออกสะสม 7 เดือน ขยายตัวที่ +19.0% YoY

Note: เศรษฐกิจอาเซียนคาดว่าจะยังเติบโตต่อเนื่องจากแรงขับเคลื่อนด้านอุปสงค์ทั้งภายในและต่างประเทศ

Source: Thai Custom

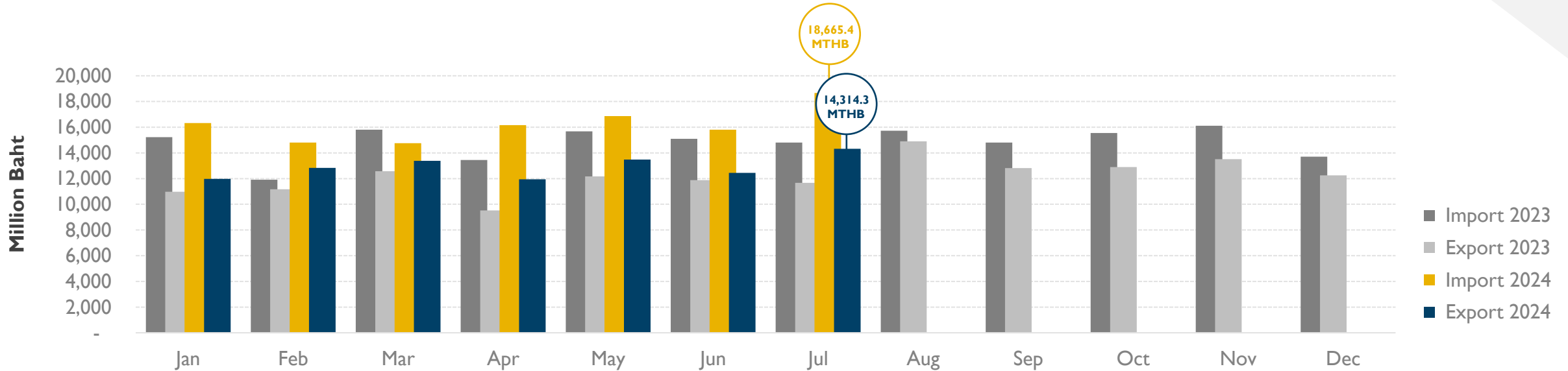


THAILAND PLASTICS PRODUCT TRADING SITUATION

Global - Regional Data and Market Report
as of July 2024

Thailand Plastics Product Trading Situation

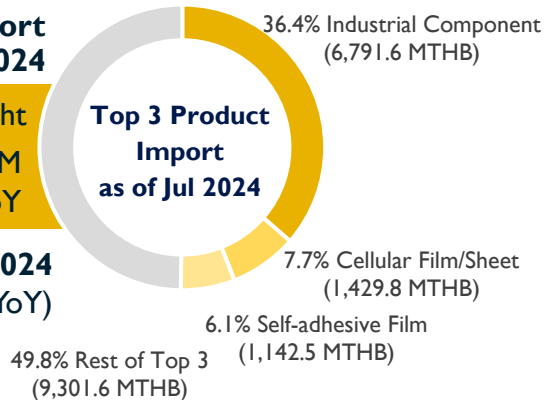
Plastics Product Monthly Trading Status as of July 2024



Plastics Product Import Information as of July 2024

Total Import 18,665.4 Million Baht
+18.2% MoM
+26.0% YoY

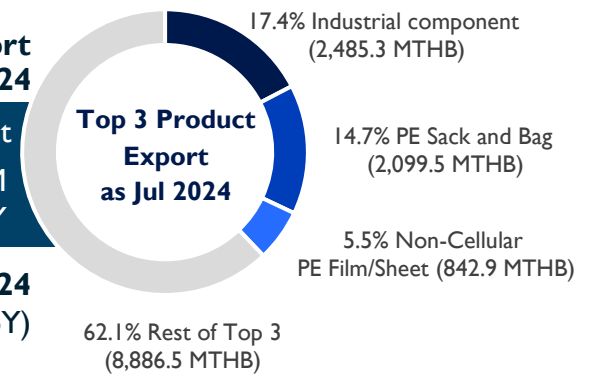
Cumulative Import Value Jan-July 2024
113,346.5 Million Baht (+11.2% YoY)



Plastics Product Export Information as of July 2024

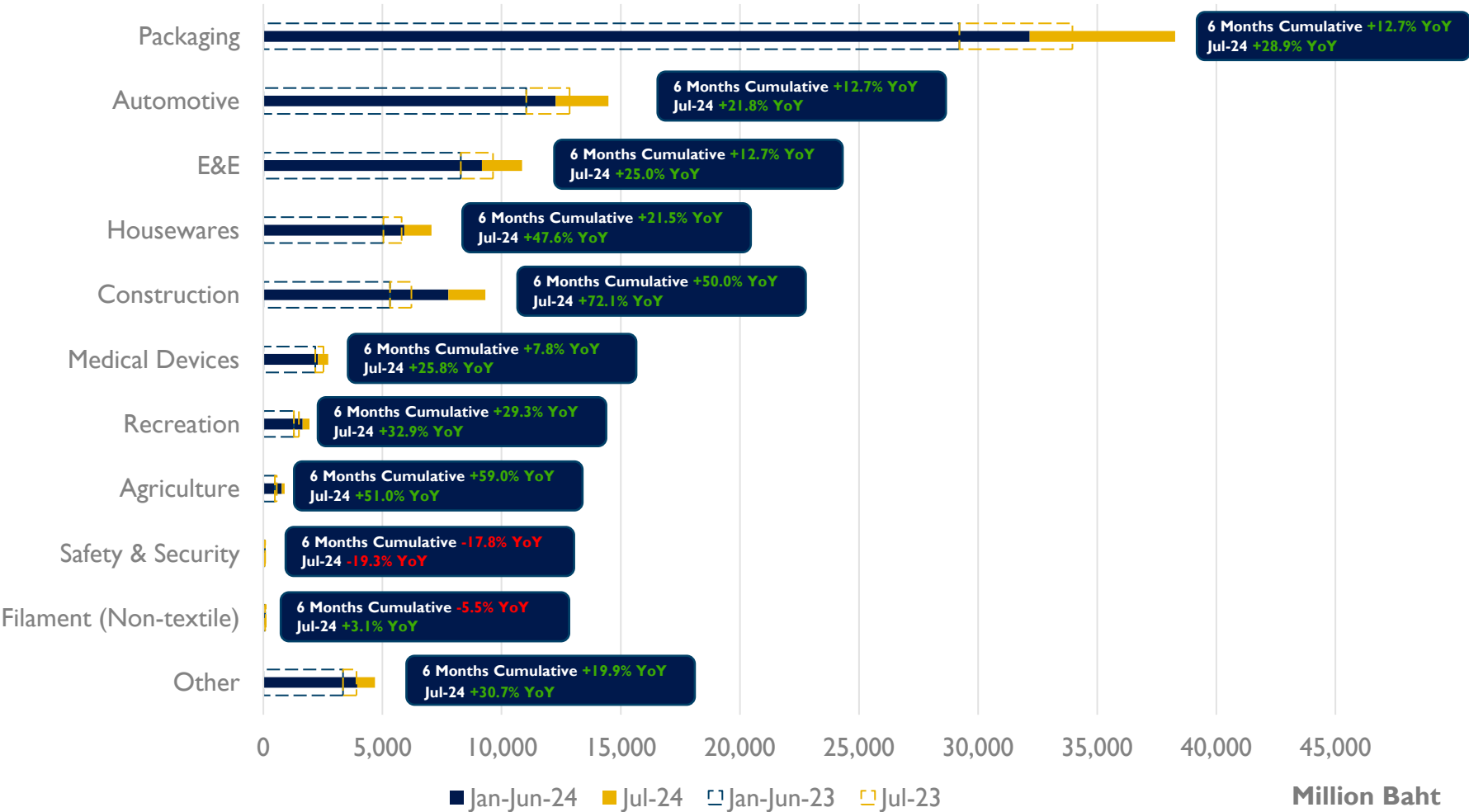
Total Export 14,314.3 Million Baht
+15.1% MoM
+22.6% YoY

Cumulative Export Value Jan-July 2024
90,375.8 Million Baht (+13.0% YoY)



Thailand Plastics Product Trading Situation

Plastics Product Export By Sectors (Cumulative vs. Month of 2023/2024)



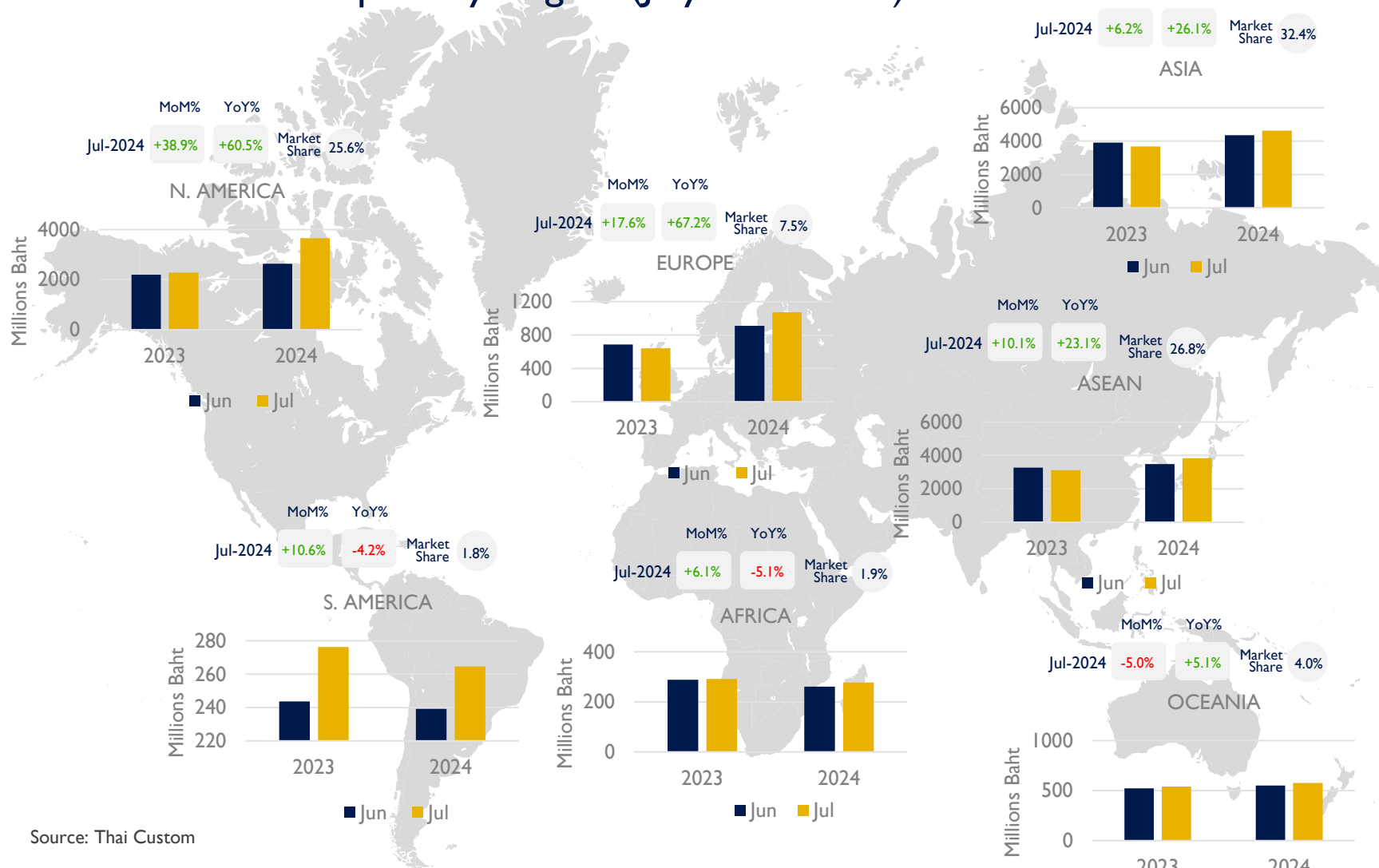
- Monthly Export Matter Points -

- มูลค่าการส่งออกผลิตภัณฑ์พลาสติกขยายตัวจากเดือนที่ผ่านมา +15.1% MoM จากภาวะเศรษฐกิจในตลาดโลกที่เริ่มปรับตัวดีขึ้น
- การขยายตัวของการส่งออกผลิตภัณฑ์พลาสติกในเดือนนี้ ได้รับแรงสนับสนุนจากการส่งออกที่เพิ่มขึ้นของอุตสาหกรรมปลายทาง อาทิ ตลาดเครื่องใช้ไฟฟ้าที่มี Demand ในตลาดโลกเพิ่มขึ้น หรือการส่งออกสินค้าเกษตรที่ปรับตัวเพิ่มขึ้นจาก Supply ในตลาดโลกที่ลดลง
- ประกอบกับกำลังซื้อต่างประเทศที่เริ่มกลับมาจากภาวะเงินเฟ้อที่เริ่มคงที่ สนับสนุนความเชื่อมั่นภาคการบริโภคในตลาดปลายทาง
- เมื่อพิจารณาแนวโน้มมูลค่าการส่งออกสะสม 7 เดือนแรก พบว่าการส่งออกผลิตภัณฑ์พลาสติกขยายตัวได้ดีในเกือบทุกกลุ่มอุตสาหกรรมหลัก เมื่อเทียบกับปีที่ผ่านมา

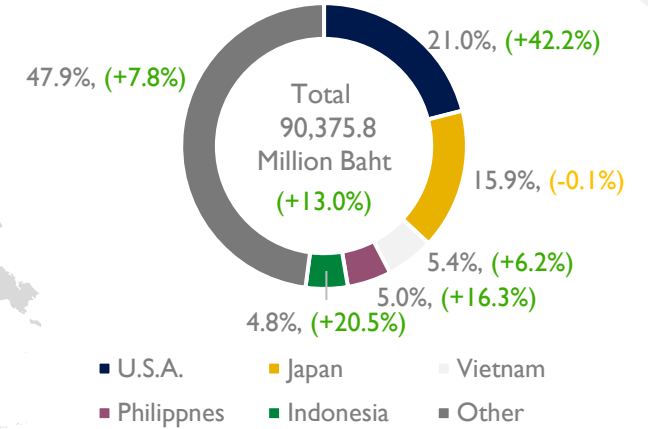
Source: Thai Custom, Calculated by PIC, PITH
Remark: Calculated by H.S. Code 3916-3926

Thailand Plastics Product Trading Situation

Plastics Product Export By Region (July 2023/2024)



Ratio of Plastics Product Export Destination Jan-July 2024



Source: Thai Custom



ตลาดสหรัฐฯ: การส่งออกผลิตภัณฑ์พลาสติกในตลาดสหรัฐฯ ขยายตัวสูงจากเดือนที่ผ่านมาในอัตรา +37.2% MoM เป็นไปในทิศทางเดียวกับภาพรวมการส่งออกสะสม 7 เดือน ที่ขยายตัวสูงถึง +42.2% YoY เมื่อเทียบกับปีที่ผ่านม

Note: เศรษฐกิจสหรัฐฯ ฟื้นตัวดีขึ้นจากแรงหนุนด้านการใช้จ่ายภาคประชาชนและอัตราการจ้างงานที่ปรับตัวดีขึ้น



ตลาดญี่ปุ่น: การส่งออกผลิตภัณฑ์พลาสติกปรับตัวดีขึ้นจากเดือนที่ผ่านมาในอัตรา +2.9% MoM แม้ว่าภาพรวมการส่งออกสะสม 7 เดือน ยังคงหดมทิศทางทรงตัวในอัตรา -0.1% YoY เมื่อเทียบกับปีที่ผ่านม

Note: เศรษฐกิจมีแนวโน้มฟื้นตัวใน Q2 จากผลผลิตภาคอุตสาหกรรมและการบริโภคที่คาดว่าจะฟื้นตัว

Source: Thai Custom

Thailand Plastics Industry Summary

Issues Summarization of July 2024



สรุปสถานการณ์อุตสาหกรรมพลาสติกไทย กรกฎาคม 2024

- ทิศทางราคาน้ำมันดิบได้รับแรงหนุนจากภาวะเศรษฐกิจที่เริ่มคมีทิศทางเชิงบวกในครึ่งปีหลัง รวมถึงความกังวลด้านความขัดแย้งทางภูมิรัฐศาสตร์ยังเป็นปัจจัยสนับสนุนทิศทางราคาน้ำมันดิบอยู่
- ความเคลื่อนไหวราคาเม็ดพลาสติกในภาพ...แม้ว่าในเดือนนี้ตลาดปลายทางยังคงไม่ตอบรับ Supply เม็ดพลาสติกในตลาดมากนัก ผู้ผลิตในอุตสาหกรรมยังเผชิญกับภาวะกดดันวัตถุดิบสูง (Cost Push) แต่อย่างไรก็ตาม ผู้ผลิตเม็ดพลาสติกในตลาดโลกยังคงมีความหวังกับ Demand ในครึ่งปีหลังที่อาจสนับสนุนราคาใน Q3 ให้มีทิศทางเชิงบวกได้มากขึ้น
- มูลค่าการส่งออกเม็ดพลาสติกและผลิตภัณฑ์พลาสติกกลับมาขยายตัวในตลาดส่งออกสำคัญ โดยได้รับแรงหนุนจากแนวโน้มทางเศรษฐกิจพื้นฐานในตลาดปลายทางที่เริ่มส่งสัญญาณเป็นบวก โดยเฉพาะตลาดสหรัฐฯ ประกอบกับการส่งออกในอุตสาหกรรมปลายทางปรับตัวดีขึ้น พร้อมทั้งความคาดหวังว่าครึ่งปีหลัง Demand ในตลาดโลกจะฟื้นตัวอย่างเป็นรูปธรรม



Thank You.



PLASTICS INTELLIGENT CENTER



0 2391 5340



www.thaiplastics.org

Disclaimer

ในการที่สถาบันพลาสติกโดยศูนย์ข้อมูลและวิจัยตลาดอุตสาหกรรมพลาสติก (Plastics Intelligent Center : PIC) ได้จัดทำรายงาน PITH ANALYSIS (THAILAND PLASTICS INDUSTRY MONTHLY ANALYSIS) เพื่อนำเสนอข้อมูลสถานการณ์ต่างๆ ในอุตสาหกรรมพลาสติก โดยผ่านกระบวนการรวบรวมและเรียบเรียงข้อมูลต่างๆ ประกอบการวิเคราะห์ เพื่อให้เกิดความสะดวกต่อผู้อ่าน ทางสถาบันพลาสติกไม่มีส่วนเกี่ยวข้อง หรือส่วนได้ส่วนเสียกับแหล่งข้อมูลจึงขอสงวนสิทธิ์ที่จะไม่รับผิดชอบต่อความสูญเสียหรือเสียหายใด ไม่ว่าทางตรงหรือทางอ้อม ที่เกี่ยวเนื่องหรือเป็นผลสืบเนื่องจากการนำข้อมูลที่ได้ออกมาวิเคราะห์นี้ไปใช้งาน