

# รายงานสรุปสถานการณ์และภาวะอุตสาหกรรม สิ่งทอและเครื่องนุ่งห่มไทย

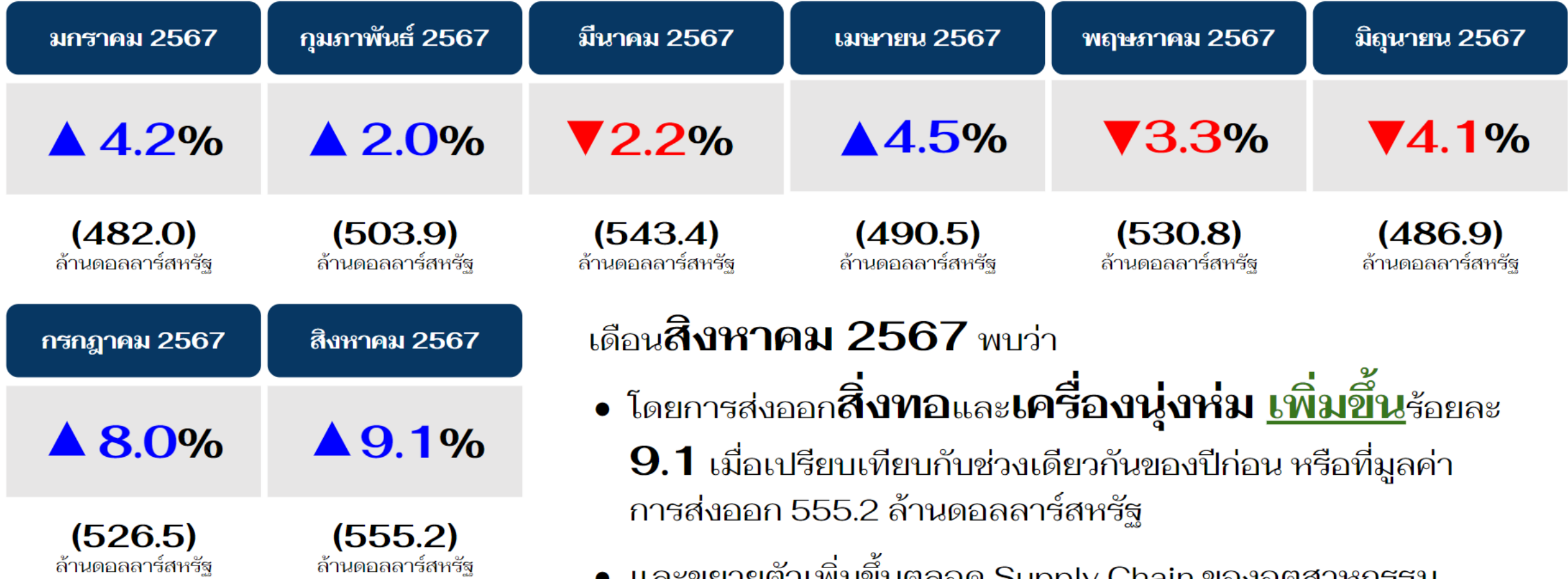
เดือนสิงหาคม 2567

สถาบันพัฒนาอุตสาหกรรมสิ่งทอ  
(Thailand Textile Institute: THTI)

26 กันยายน 2567

# ส่งออกสิ่งทอไทยเพิ่มขึ้น

ในเดือนสิงหาคม 2567 เมื่อเปรียบเทียบกับช่วงเดียวกันของปีก่อน (%YoY)



เดือนสิงหาคม 2567 พบว่า

- โดยการส่งออกสิ่งทอและเครื่องนุ่งห่ม **เพิ่มขึ้น** ร้อยละ **9.1** เมื่อเปรียบเทียบกับช่วงเดียวกันของปีก่อน หรือที่มูลค่าการส่งออก 555.2 ล้านดอลลาร์สหรัฐ
- และขยายตัวเพิ่มขึ้นตลอด Supply Chain ของอุตสาหกรรม

หมายเหตุ : อัตราการเติบโต (Growth Rate) เมื่อเทียบกับช่วงเดียวกันของปีก่อน (%YoY)

ที่มาข้อมูล : ศูนย์เทคโนโลยีสารสนเทศและการสื่อสาร สำนักงานปลัดกระทรวงพาณิชย์  
รวบรวมและวิเคราะห์ : สถาบันพัฒนาอุตสาหกรรมสิ่งทอ ศูนย์ข้อมูลฯ (แผนกข้อมูลอุตสาหกรรม)



## มูลค่าส่งออกสิ่งทอและเครื่องนุ่งห่มไทย

## ตลาดส่งออกสิ่งทอและเครื่องนุ่งห่มไทย

	สิงหาคม 2566	สิงหาคม 2567
มูลค่า (ล้านดอลลาร์สหรัฐ)	<b>508.5</b>	<b>555.2</b>
อัตราการขยายตัว (% YoY)	<b>-12.8%</b>	<b>+9.1%</b>

Top 3 export markets of textile and clothing in August 2024 %Δ (YoY) :-



USA

+19.2%YoY

Share 21.7%



Japan

+2.1%YoY

Share 11.4%



Vietnam

+15.0%YoY

Share 8.4%

- ภาพรวมการส่งออกของอุตสาหกรรมสิ่งทอและเครื่องนุ่งห่มไทย ในเดือนสิงหาคม 2567 เพิ่มขึ้นร้อยละ **9.1** เมื่อเทียบกับช่วงเดียวกันของปีก่อน (YoY)
  - การส่งออกกลุ่มสิ่งทอ เพิ่มขึ้นร้อยละ **4.0** (จากการส่งออกเส้นใยประดิษฐ์และเส้นด้าย เพิ่มขึ้นร้อยละ **13.3** และ **17.9**)
  - การส่งออกกลุ่มเครื่องนุ่งห่ม เพิ่มขึ้นร้อยละ **19.3**
- และตลาดส่งออกหลักใน 3 อันดับแรก พบว่า ตลาดสหรัฐอเมริกา ญี่ปุ่น และเวียดนาม ขยายตัวเพิ่มขึ้นร้อยละ **19.2, 2.1** และ **15.0** ตามลำดับ

# สรุปมูลค่าและตลาดส่งออกอุตสาหกรรมสิ่งทอและเครื่องนุ่งห่มไทย ในปี พ.ศ. 2567 (สะสม) 8 เดือน (เดือนมกราคม-สิงหาคม 2567)

## มูลค่าส่งออกสิ่งทอและเครื่องนุ่งห่มไทย

## ตลาดส่งออกสิ่งทอและเครื่องนุ่งห่มไทย

Top 3 export markets of textile and clothing in January-August 2024 %Δ (YoY) :-



USA

+8.2%YoY

Share 19.4%



Japan

-0.8%YoY

Share 11.5%



Vietnam

+10.6%YoY

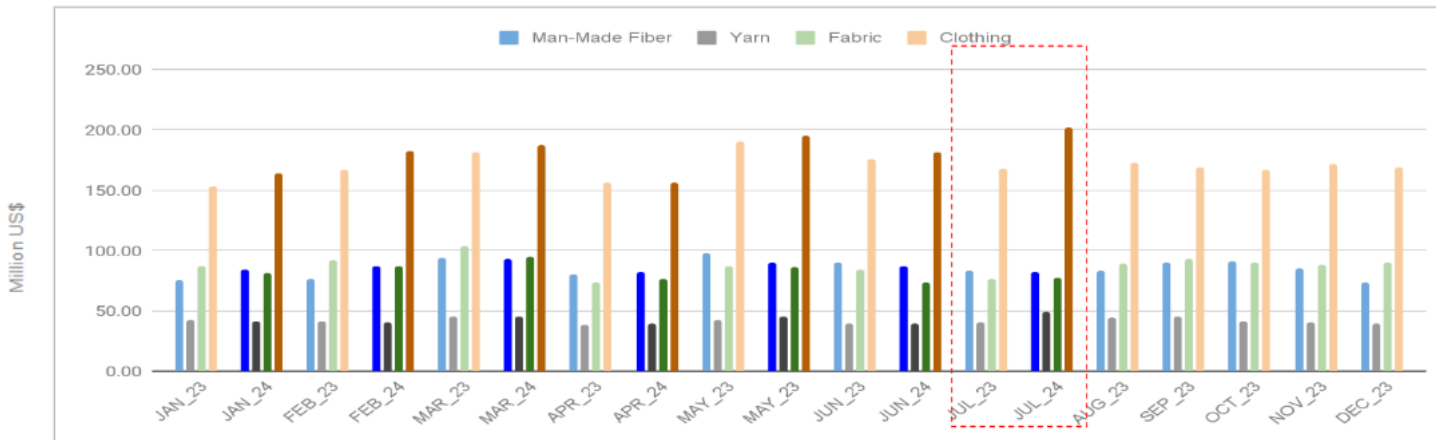
Share 8.0%

	เดือนมกราคม-สิงหาคม (2566)	เดือนมกราคม-สิงหาคม (2567)
มูลค่า (ล้านดอลลาร์สหรัฐ)	<b>4,035.1</b>	<b>4,119.3</b>
อัตราการขยายตัว (% YoY)	<b>-14.3%</b>	<b>+2.1%</b>

ภาพรวมการส่งออกของอุตสาหกรรมสิ่งทอและเครื่องนุ่งห่มไทย (สะสม) 8 เดือน ปี 2567 พบว่า **เพิ่มขึ้น** ร้อยละ **2.1** เมื่อเทียบกับช่วงเดียวกันของปีก่อน (%YoY) สำหรับตลาดส่งออกหลักใน 3 อันดับแรก พบว่า ตลาดสหรัฐอเมริกาและเวียดนาม **เพิ่มขึ้น** ร้อยละ **8.2** และ **10.6** แต่การส่งออกสิ่งทอและเครื่องนุ่งห่มไทยไปยังตลาดญี่ปุ่น **ลดลง** ร้อยละ **0.8**

# มูลค่าการส่งออกสิ่งทอและเครื่องนุ่งห่มไทย (แยกตาม 4 ผลิตภัณฑ์หลัก)

## Textile and Clothing Exports : Fiber-Yarn-Fabric-Clothing



2023	JAN	FEB	MAR	APR	MAY	JUN	JUL	AUG	SEP	OCT	NOV	DEC	AUG 2024_%Δ		
													MoM	YoY	
<b>M-M Fiber</b>	84.1	87.5	93.3	82.0	90.0	86.8	81.9	94.5						+15.5	+13.3
<b>Yarn</b>	41.5	40.2	45.6	39.5	45.2	39.9	49.1	52.4						+6.7	+17.9
<b>Fabric</b>	80.9	87.5	94.7	76.3	86.1	73.6	77.7	82.6						+6.2	-7.7
<b>Clothing</b>	164.0	182.3	187.6	156.6	195.2	181.7	201.8	205.7						+1.9	+19.3

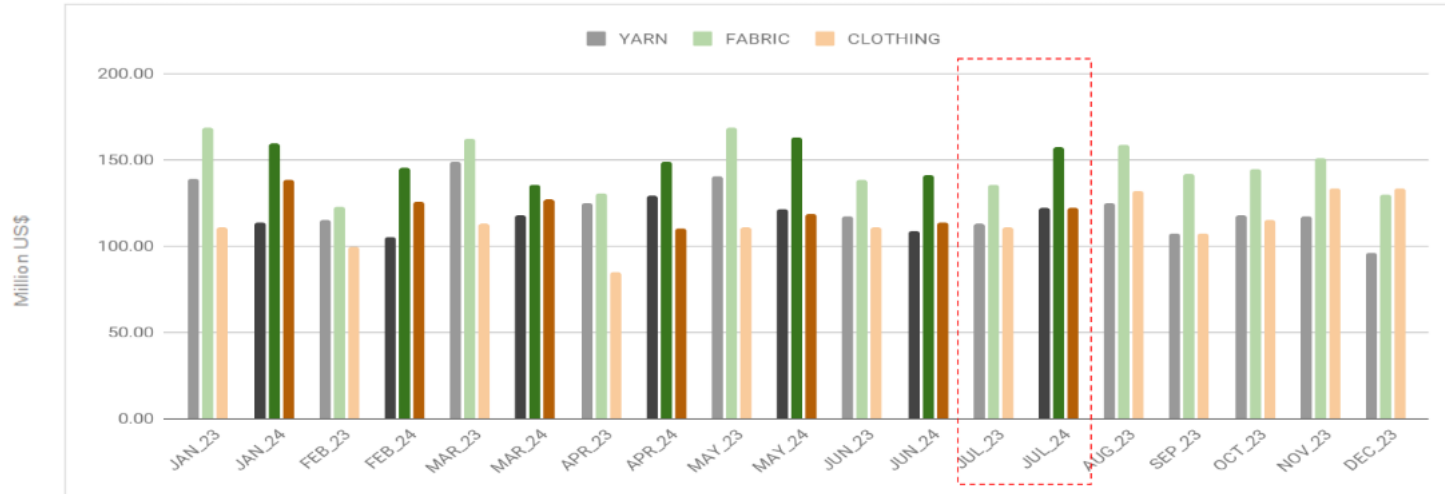
Source: Information and Communication Technology Center with Cooperation of The Customs Department  
Compiled by Thailand Textile Institute

เมื่อพิจารณามูลค่าการส่งออกใน 4 ผลิตภัณฑ์หลัก ประกอบด้วย เส้นใยประดิษฐ์ เส้นด้าย ผ้าผืน และเครื่องนุ่งห่มในเดือนสิงหาคม 2567 พบว่า ทุกรายการผลิตภัณฑ์ขยายตัวเพิ่มขึ้นเมื่อเปรียบเทียบกับเดือนก่อน (MoM) และช่วงเดียวกันของปีก่อน (YoY)

- - - ยกเว้นการส่งออกผ้าผืน ลดลงร้อยละ 7.7 เมื่อเปรียบเทียบกับช่วงเดียวกันของปีก่อน (YoY)

# มูลค่าการนำเข้าสิ่งทอและเครื่องนุ่งห่มไทย (แยกตาม 3 ผลิตภัณฑ์หลัก)

## Textile and Clothing Imports : Yarn-Fabric-Clothing



2023	JAN	FEB	MAR	APR	MAY	JUN	JUL	AUG	SEP	OCT	NOV	DEC	AUG 2024_%Δ		
													MoM	YoY	
<b>Yarn*</b>	113.7	104.7	117.5	129.1	121.5	108.8	122.1	124.8						+2.2	-0.1
<b>Fabric</b>	159.0	145.3	135.6	148.5	163.0	140.8	157.1	156.5						-0.4	-1.2
<b>Clothing</b>	138.3	125.5	127.1	110.1	118.4	113.1	121.6	128.5						+5.7	-2.1

Note : (\*) Including of textile fibers

Source: Information and Communication Technology Center with Cooperation of The Customs Department






Compiled by Thailand Textile Institute

เมื่อพิจารณามูลค่าการนำเข้าแยกตาม 3 ผลิตภัณฑ์หลัก ประกอบด้วย เส้นด้าย ผ้าฝ้าย และเครื่องนุ่งห่ม ในเดือนสิงหาคม 2567 พบว่า การนำเข้าเส้นด้ายและเครื่องนุ่งห่ม เพิ่มขึ้นร้อยละ 2.2 และ 5.7 เมื่อเปรียบเทียบกับเดือนก่อน (MoM) แต่ลดลงทุกรายการผลิตภัณฑ์ เมื่อเทียบกับช่วงเดียวกันของปีก่อน (YoY)

# สรุปภาพรวมมูลค่าการส่งออกสิ่งทอและเครื่องนุ่งห่มไทย ไปยังตลาดสำคัญ (5 อันดับแรก) (สะสม) เดือนมกราคม-สิงหาคม ปี 2567

## Overview of Thailand's **Export Markets** of Textile and Clothing in January-August 2024

Total of **Export January-August 2024** Value **4,119.3** MU\$, Growth **+2.1** % YoY

 USA <sup>1</sup>	 Japan <sup>2</sup>	 Vietnam <sup>3</sup>	 China <sup>4</sup>	 Indonesia <sup>5</sup>
Value: Million US\$	Value: Million US\$	Value: Million US\$	Value: Million US\$	Value: Million US\$
<b>800.0</b>	<b>473.5</b>	<b>330.2</b>	<b>264.0</b>	<b>176.9</b>
Share:	Share:	Share:	Share:	Share:
<b>19.4%</b>	<b>11.5%</b>	<b>8.0%</b>	<b>6.4%</b>	<b>4.3%</b>
Growth (%) YoY:	Growth (%) YoY:	Growth (%) YoY:	Growth (%) YoY:	Growth (%) YoY:
<b>+8.2</b>	<b>-0.8</b>	<b>+10.6</b>	<b>+5.7</b>	<b>-1.0</b>

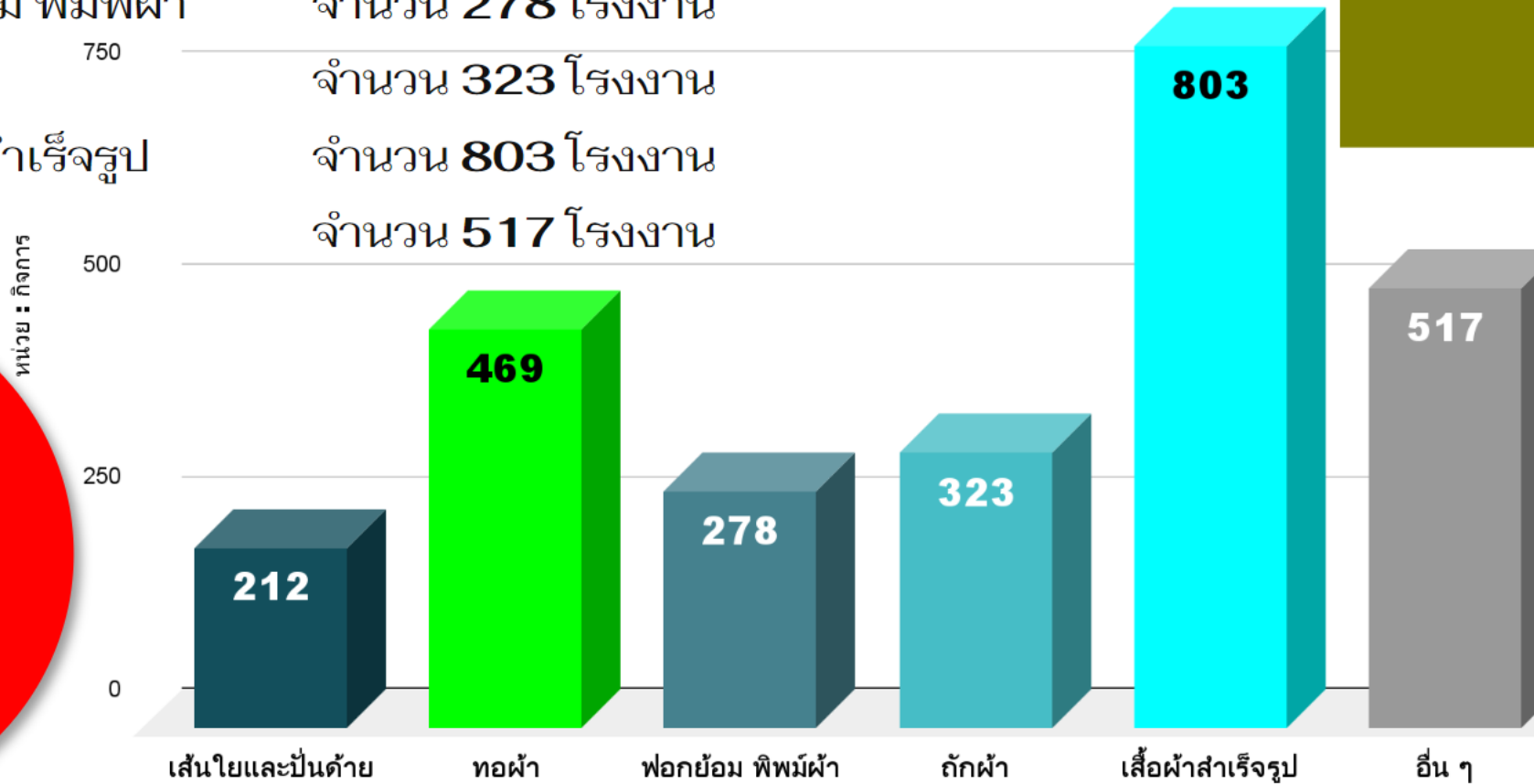
- สรุปภาพรวมการส่งออกสิ่งทอและเครื่องนุ่งห่มไทย (สะสม) 8 เดือน (เดือนมกราคม-สิงหาคม 2567) มีมูลค่าส่งออกรวม **4,119.3** ล้านดอลลาร์สหรัฐ เพิ่มขึ้นร้อยละ **2.1** เมื่อเทียบกับเดือนเดียวกันของปีก่อน (%YoY)
- ส่งออกเพิ่มขึ้นไปยังตลาดสหรัฐอเมริกา เวียดนาม และจีน เพิ่มขึ้นร้อยละ **8.2, 10.6** และ **5.7** (%YoY) ตามลำดับ



# ภาพรวมจำนวนโรงงานอุตสาหกรรมสิ่งทอและเครื่องนุ่งห่มไทย

8 เดือนของปี 2567 ยอด (สะสม) จำนวนรวม 2,602 โรงงาน จำแนกเป็น

- เส้นใยและปั่นด้าย จำนวน 212 โรงงาน
- ทอผ้า จำนวน 469 โรงงาน
- ฟอกย้อม พิมพ์ผ้า จำนวน 278 โรงงาน
- ถักผ้า จำนวน 323 โรงงาน
- เสื้อผ้าสำเร็จรูป จำนวน 803 โรงงาน
- อื่น ๆ จำนวน 517 โรงงาน



ประกอบกิจการใหม่ 8 เดือน (สะสม) จำนวน **21** โรงงาน

ยกเลิก (สะสม) จำนวน **26** โรงงาน

ภาพรวมจำนวน  
**โรงงาน**  
อุตสาหกรรมสิ่งทอและเครื่องนุ่งห่มไทย  
(สะสม) เดือนมกราคม-สิงหาคม 2567

ยอด (สะสม) จำนวน  
**2,602**  
(โรงงาน)

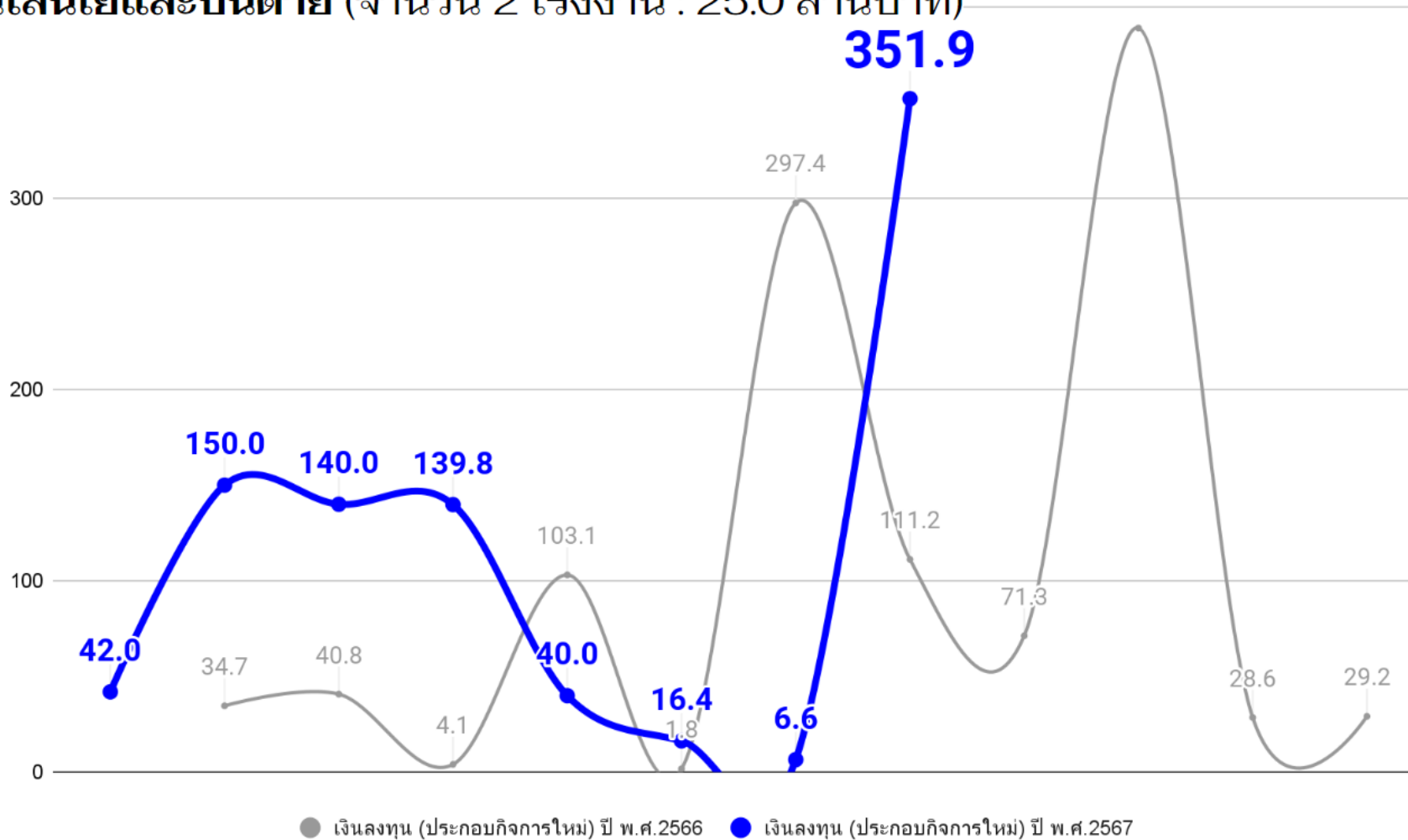
- ประกอบด้วย :
- เคหะสิ่งทอ
  - เชือกและทอกระสอบ
  - ผ้าใบ/เต็นท์
  - ปีกสวดลาย
  - พรม
  - ตาข่าย แห อวน
  - ผ้าเคลือบ
  - การทำแผ่นเส้นใย
  - การทำสักหลาด
  - การทำผ้าลูกไม้หรือผ้าลูกไม้เทียม
  - การทำวัสดุจากเส้นใยสำหรับใช้ทำเบาะนอน
  - การผลิตซึ่งมิได้ทำด้วยวิธีถัก/ทอ (ทำจากเส้นใยที่ไม่ใช่แล้ว)
  - ทำด้าย ผ้าใบ ยางนอก ล้อเลื่อน
  - ทำหมวก

ที่มาข้อมูล : กรมโรงงานอุตสาหกรรม กระทรวงอุตสาหกรรม  
รวบรวมและวิเคราะห์ : สถาบันพัฒนาอุตสาหกรรมสิ่งทอ ศูนย์ข้อมูลฯ (แผนกข้อมูลอุตสาหกรรม)



ภาพรวมมูลค่าเงินลงทุน (กลุ่มประกอบกิจการใหม่) อุตสาหกรรมสิ่งทอและเครื่องนุ่งห่มไทย  
ณ เดือนสิงหาคม 2567 ยอด (สะสม) จำนวนรวม **351.9** ล้านบาท ประกอบด้วย

- โรงงานเสื้อผ้าสำเร็จรูป (จำนวน 2 โรงงาน : 326.9 ล้านบาท)
- โรงงานเส้นใยและปั่นด้าย (จำนวน 2 โรงงาน : 25.0 ล้านบาท)



มูลค่า  
**เงินลงทุน**  
อุตสาหกรรมสิ่งทอและเครื่องนุ่งห่ม

ม.ค.-ส.ค.  
**2567**

กลุ่มประกอบกิจการใหม่ :-  
(สะสม) **886.6**  
(ล้านบาท)  
(จำนวน 21 โรงงาน)

**ลักษณะกิจการด้านเงินลงทุน  
ของอุตสาหกรรมสิ่งทอและเครื่องนุ่งห่มไทย**

ลักษณะกิจการด้านเงินลงทุน ของอุตสาหกรรมสิ่งทอและเครื่องนุ่งห่มไทย	จำนวน โรงงาน	เงินลงทุน (ล้านบาท)
<b>เสื้อผ้าสำเร็จรูป</b>	<b>8</b>	<b>474.1</b>
<b>ทอผ้า</b>	<b>1</b>	<b>120.0</b>
<b>ผ้าใบ, เต็นท์</b>	<b>1</b>	<b>106.0</b>
<b>ถักผ้า</b>	<b>2</b>	<b>40.0</b>
<b>เคหะสิ่งทอ</b>	<b>1</b>	<b>40.0</b>
<b>ปักลวดลาย</b>	<b>2</b>	<b>37.5</b>
<b>เส้นใยและปั่นด้าย</b>	<b>2</b>	<b>25.0</b>
<b>การทำแผ่นเส้นใย</b>	<b>1</b>	<b>20.0</b>
<b>การผลิตซึ่งมีได้ทำด้วยวิธีถักและทอ (ทำจากเส้นใยที่ไม่ได้ใช้แล้ว)</b>	<b>1</b>	<b>16.0</b>
<b>การทำวัสดุจากเส้นใยสำหรับใช้ทำเบาะนวม</b>	<b>1</b>	<b>6.0</b>
<b>พิมพ์ผ้า</b>	<b>1</b>	<b>2.0</b>

จำแนกตาม

**ลักษณะกิจการด้านเงินลงทุน**

(กลุ่มประกอบกิจการใหม่)

ของอุตสาหกรรมสิ่งทอและ

เครื่องนุ่งห่มไทย

(สะสม) 8 เดือนของปี พ.ศ. 2567

มูลค่า

**เงินลงทุน**

อุตสาหกรรมสิ่งทอและเครื่องนุ่งห่ม

**ม.ค.-ส.ค.**
**2567**

กลุ่มประกอบกิจการใหม่ :-

**886.6**

(ล้านบาท)

(จำนวน 21 โรงงาน)

ความเคลื่อนไหว

จำนวนแรงงานในโรงงานอุตสาหกรรมสิ่งทอและ  
เครื่องนุ่งห่มไทย (สะสม) 8 เดือนของปี พ.ศ. 2567

## กลุ่มประกอบกิจการใหม่

**1,631** (คน)

จำนวนแรงงานเพิ่มขึ้น  
เมื่อเปรียบเทียบกับช่วงเดียวกันของปีก่อน

## ขยายกิจการ

**1,455** (คน)

จำนวนแรงงานเพิ่มขึ้น  
เมื่อเปรียบเทียบกับช่วงเดียวกันของปีก่อน

## ยกเลิกกิจการ

**2,190** (คน)

จำนวนแรงงานลดลง  
เมื่อเปรียบเทียบกับช่วงเดียวกันของปีก่อน

ประเภท โรงงาน	ลักษณะกิจการ	จำนวนแรงงาน ณ สิ้นปี พ.ศ. 2566 (หน่วย : คน)	ปี พ.ศ. 2567 (สะสม) เดือนมกราคม-สิงหาคม		
			ประกอบ กิจการใหม่ (จำนวนแรงงาน)	ขยายกิจการ (จำนวนแรงงาน)	ยกเลิกกิจการ (จำนวนแรงงาน)
02201	เส้นใยและปั่นด้าย	35,609	46	-	505
02202	ทอผ้า	44,337	54	42	335
02203	ฟอกย้อม	19,452	-	-	322
02204	พิมพ์ผ้า	7,121	19	-	31
02301	เคหะสิ่งทอ	11,363	8	726	-
02302	เชือกและทอกระสอบ	2,552	-	-	-
02303	เคหะสิ่งทอ (ผ้าใบ/เต็นท์)	1,173	155	-	-
02304	ปักกลดลาย	10,715	144	-	77
02400	ถักผ้า	35,377	88	1	120
02500	พรม	1,545	-	-	-
02601	เชือก	7,541	-	255	-
02602	ตาข่าย แห อวน	8,114	-	-	-
02701	การทำพรมน้ำมันหรือสิ่งปูพื้น	-	-	-	-
02702	ผ้าเคลือบ	2,335	-	-	-
02703	การทำแผ่นเส้นใย	1,282	28	-	-
02704	การทำสักหลาด	20	-	-	-
02705	การทำผ้าลูกไม้หรือผ้าลูกไม้เทียม	504	-	-	-
02706	การทำวัสดุจากเส้นใยสำหรับใช้ทำเบาะนวม	3,983	35	-	10
02707	การผลิตซึ่งมิได้ทำด้วยวิธีถัก/ทอ (ทำจากเส้นใยที่ไม่ใช่แล้ว)	2,569	12	-	-
02708	ทำด้าย ผ้าใบ ยางนอก ล้อเลื่อน	859	-	-	-
02801	เสื่อผ้าสำเร็จรูป	205,684	1,042	431	790
02802	ทำหมวก	644	-	-	-
<b>รวม</b>		<b>402,779</b>	<b>1,631</b>	<b>1,455</b>	<b>2,190</b>



## จบการนำเสนอ

สถาบันพัฒนาอุตสาหกรรมสิ่งทอ  
Thailand Textile Institute : THTI

ซอยตรีมิตร ถนนพระราม 4 แขวงพระโขนง เขตคลองเตย กรุงเทพฯ 10110  
Soi Trimit, Rama 4 Road, Phrakanong, Klong-toey, Bangkok 10110, Thailand

โทรศัพท์/Tel : +66 713 5492-9

Website : [www.thaitextile.org](http://www.thaitextile.org)

E-mail : [tassanee@thaitextile.org](mailto:tassanee@thaitextile.org)