



PITH ANALYSIS

THAILAND PLASTICS INDUSTRY MONTHLY ANALYSIS

Volume **September 2024**
(Data as of August 2024)

Created by
Plastics Intelligent Center, PITH

TABLE OF CONTENT

Thailand Plastics Industry Monthly Analysis

- MATERIAL FOLLOW UP
- THAILAND RESIN TRADING SITUATION
- THAILAND PLASTICS INDUSTRY PRODUCTION MOVEMENT
- SPECIAL ISSUE: 5 Years of Thai Bioplastics Manufacturer

Remark

Resin: Harmonize Code 3901-3915

Plastics Product: Harmonize Code 3916-3926

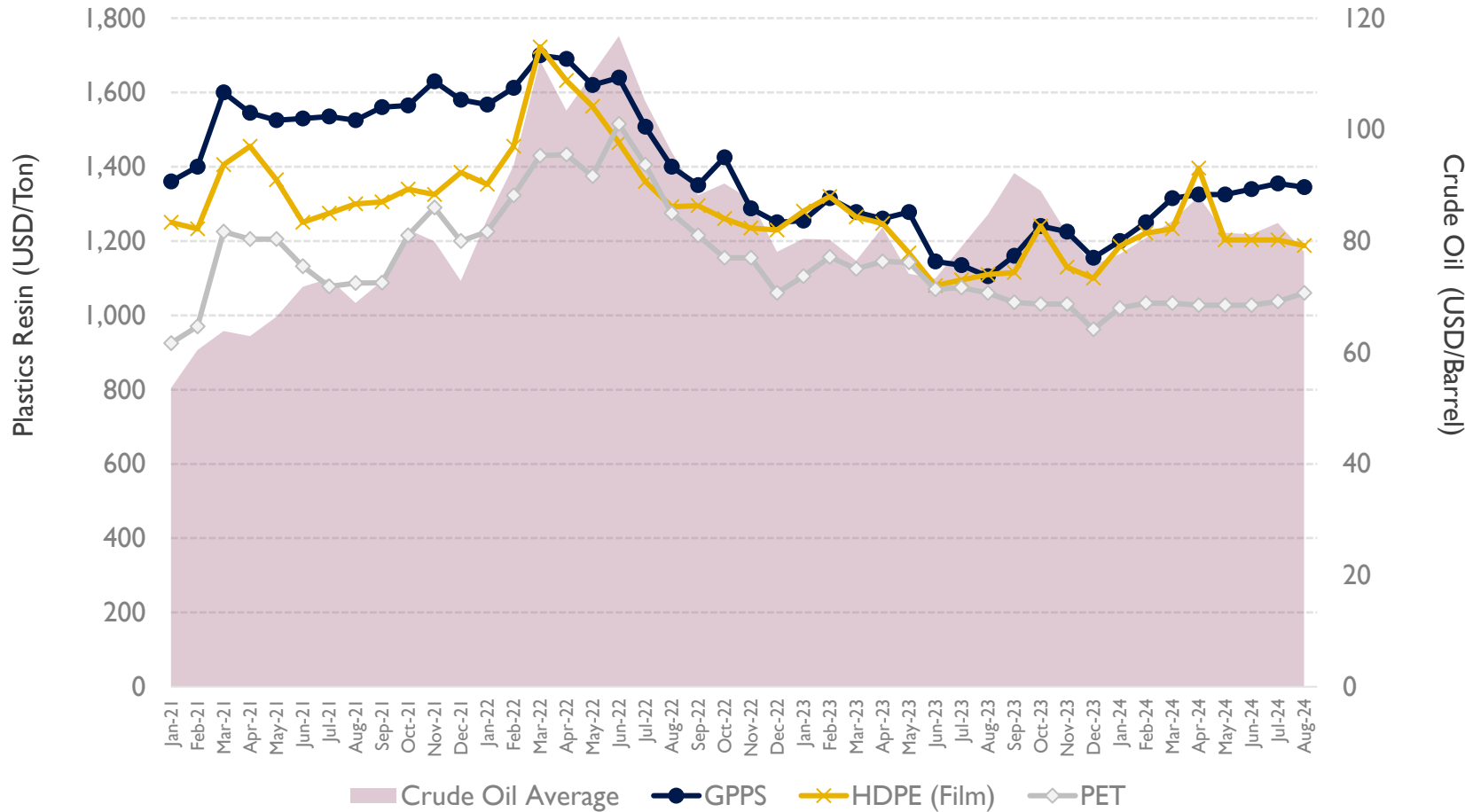


MATERIAL FOLLOW UP

Crude oil and Resin Price Movement

Crude Oil and Resin Price Movement

The data as of August 2024



CRUDE OIL AVG. (Aug.2024)
78.12 USD/Barrel
-6.2% MoM / -7.8% YoY

เดือนที่ผ่านมา ระดับราคาน้ำมันดิบเฉลี่ยปรับตัวลดลง 5 เหรียญ 14 เซนต์ (-6.2% MoM) ปิดราคาเฉลี่ยเดือนสิงหาคม 2024 ที่ 78.12 USD/Barrel

- ระดับราคายังคงถูกกดดันจากภาวะเศรษฐกิจโลกที่ยังคงเคลื่อนไหวอย่างเปราะบาง โดยกลุ่ม OPEC ปรับลดคาดการณ์อุปสงค์น้ำมันดิบปี 2024 จากการชะลอตัวของเศรษฐกิจจีน ที่เป็นผลจากการฟื้นตัวช้ากว่าคาด โดยเฉพาะในภาคอสังหาริมทรัพย์

- IEA ออกรายงานฉบับเดือนสิงหาคม 2024 เผยคาดการณ์ตัวเลขอุปสงค์น้ำมันดิบโลกครึ่งหลังปี 2024 ปรับตัวลดลง หากแต่ตัวเลขประมาณการณ์ทั้งปี ยังคงไม่เปลี่ยนแปลงจากการคาดการณ์ก่อนหน้านี้

“ทิศทางราคาเม็ดพลาสติกภาพรวมยังคงทรงตัวจากเดือนที่ผ่านมา ความต้องการในตลาดปลายทางยังคงไม่กลับตัวอย่างชัดเจน คาดการณ์ทิศทางราคาเม็ดพลาสติกยังมีแนวโน้มทรงตัวต่อไปในระยะสั้น”

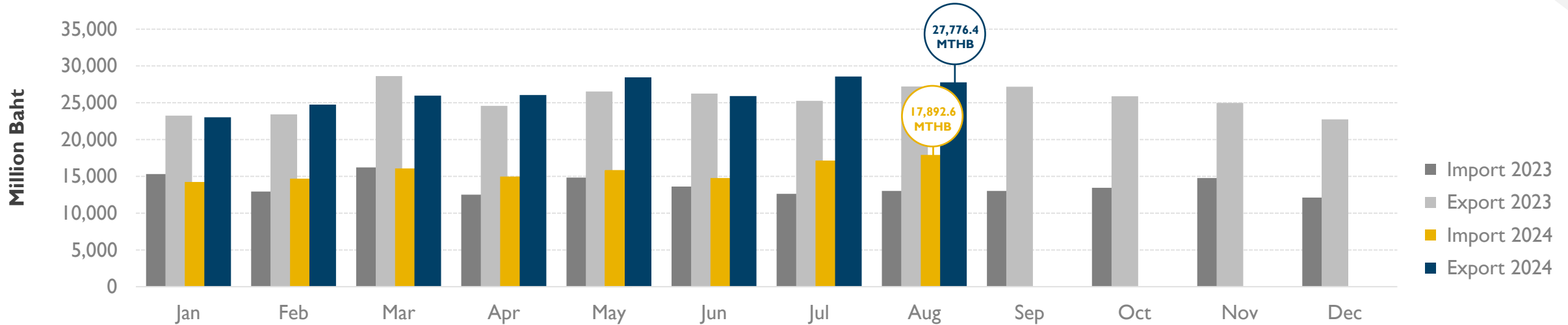


THAILAND RESIN TRADING SITUATION

Global - Regional Data and Market Report
as of August 2024

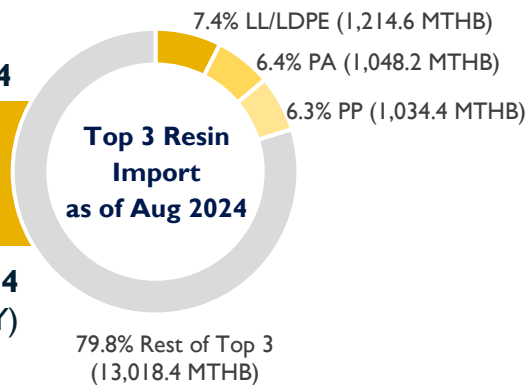
Thailand Resin Trading Situation

Resin Monthly Trading Status as of August 2024



Resin Import Information as of August 2024

Total Import 17,892.6 Million Baht
+4.4% MoM
+37.5% YoY

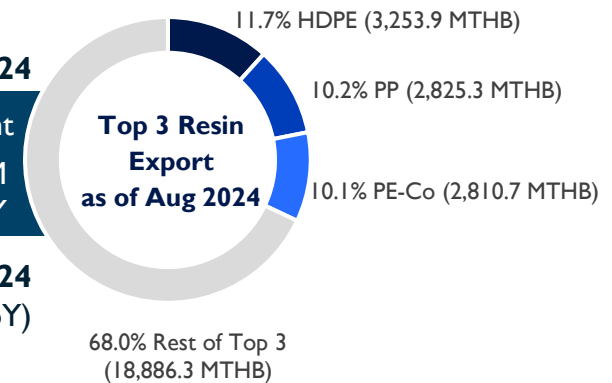


Cumulative Import Value Jan-Aug 2024

125,492.7 Million Baht (+13.0% YoY)

Resin Export Information as of August 2024

Total Export 27,776.4 Million Baht
-2.8% MoM
+2.1% YoY

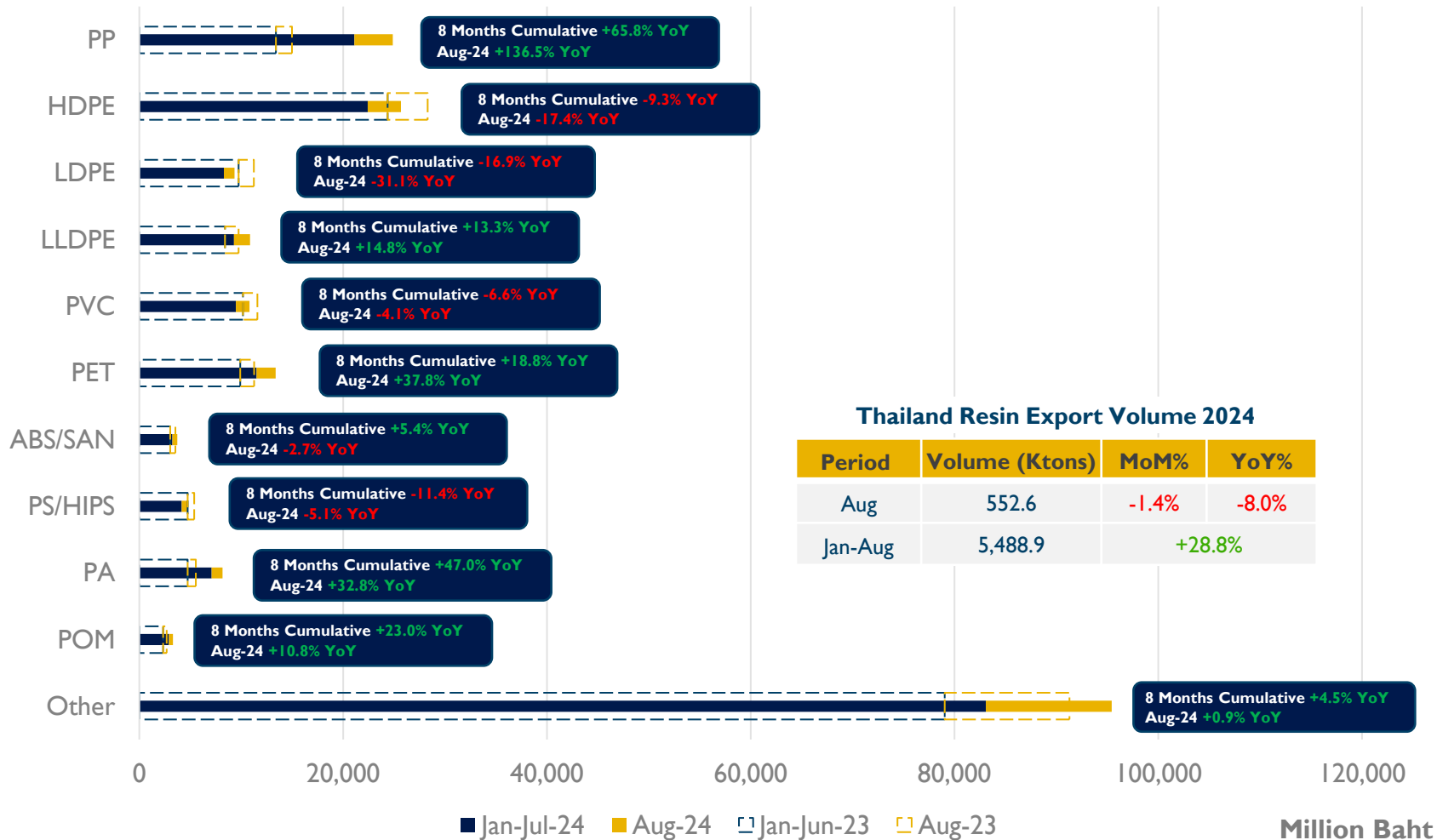


Cumulative Export Value Jan-Aug 2024

210,351.7 Million Baht (+2.6% YoY)

Thailand Resin Trading Situation

Resin Export By Resin Type (Cumulative vs. Month of 2023/2024)

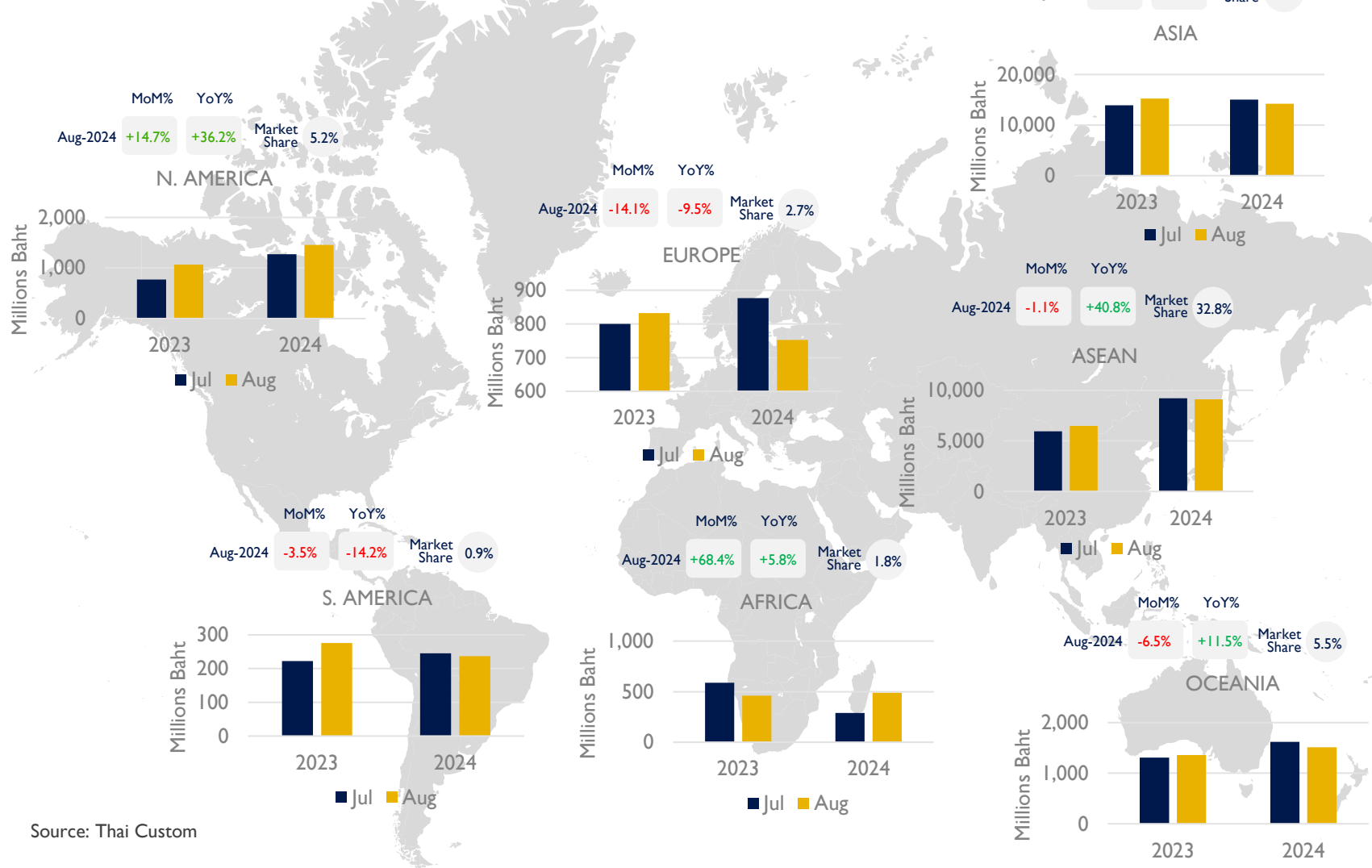


- Monthly Export Issues -

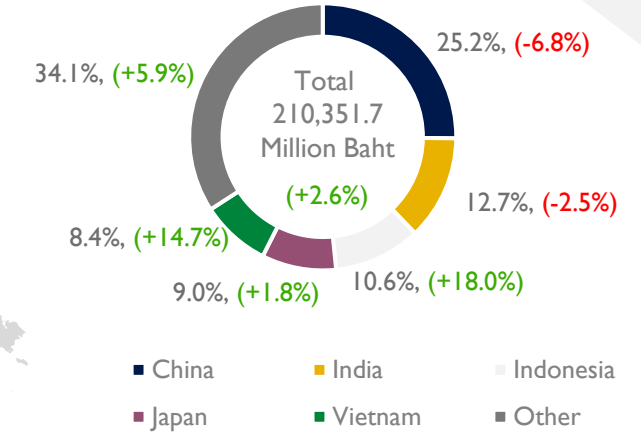
- มูลค่าการส่งออกเม็ดพลาสติกชะลอตัวจากเดือนที่ผ่านมาในอัตรา -2.8% MoM จากการส่งออกที่ลดลงในตลาดเอเชียและอาเซียนที่เป็นตลาดส่งออกหลัก ซึ่งปรับตัวลดลงมากที่ตลาดอินเดียและเวียดนาม ในอัตรา -20.2% MoM และ -9.2% MoM ตามลำดับ
- มูลค่าการส่งออกไปตลาดหลักที่ประเทศจีนขยายตัวได้เล็กน้อยจากเดือนที่ผ่านมาในอัตรา +0.9% MoM ท่ามกลางกำลังซื้อของตลาดที่มีอย่างจำกัด และความเชื่อมั่นต่อภาคเศรษฐกิจที่ยังคงเปราะบาง
- มูลค่าการส่งออกเปรียบเทียบกับปีที่ผ่านมา เดือนนี้ขยายตัวได้ +2.1% YoY และมูลค่าการส่งออกสะสม 8 เดือนเติบโตที่ +2.6% YoY จากการส่งออกที่เพิ่มขึ้นในเม็ดพลาสติกกลุ่ม PP เป็นหลักที่ขยายตัวได้ดีในตลาดอินโดนีเซีย รวมถึง LLDPE, PET, และ PA
- การส่งออกเม็ดพลาสติกเชิงปริมาณหดตัวจากเดือนที่ผ่านมาเล็กน้อยในที่ -1.4% MoM จากภาวะ Demand ในตลาดหลักทั้งเอเชียและอาเซียนชะลอตัวในเดือนนี้ ในขณะที่ปริมาณการส่งออกเม็ดพลาสติกสะสมยังคงขยายตัวได้ดีเมื่อเทียบกับปีที่ผ่านมา จากยอดการส่งออกในอินโดนีเซียที่เติบโตต่อเนื่องตั้งแต่ต้นปี

Thailand Resin Trading Situation

Resin Export By Region (August 2023/2024)



Ratio of Resin Export Destination Jan-Aug 2024



ตลาดจีน: มูลค่าการส่งออกเม็ดพลาสติกปรับตัวเพิ่มขึ้น +0.9% MoM แต่การส่งออกสะสม 8 เดือนยังคงชะลอตัวที่ -6.8% YoY
 Note: การบริโภคภายในชะลอตัวมากกว่าคาดการณ์ ประชาชนยังขาดความเชื่อมั่นต่อการบริโภค สวนทางการส่งออกที่ปรับตัวดีขึ้น

ตลาดอินเดีย: มูลค่าการส่งออกเม็ดพลาสติกชะลอตัวลงถึง -20.2% MoM หลังจากขยายตัวต่อเนื่องตลอดไตรมาสที่ 2
 Note: การเติบโตของเศรษฐกิจยังคงแข็งแกร่ง โดยล่าสุด World bank ปรับเพิ่มประมาณการการเติบโตของเศรษฐกิจปีงบประมาณปัจจุบัน 6.6% สู่ 7.0%

ตลาดอาเซียน: แม้อัตราการเติบโตจากเดือนที่ผ่านมาจะหดตัว -1.1% MoM จากการส่งออกที่ลดลงในตลาดเวียดนาม แต่การส่งออกสะสม 8 เดือนในภูมิภาคยังขยายตัวได้ถึง +21.8% YoY
 Note: แนวโน้มการบริโภคในภูมิภาคยังเติบโตต่อเนื่อง รวมถึงกิจกรรมการส่งออกที่ขยายตัวในเวียดนาม ที่ยังคงสนับสนุนมุมมองเชิงบวกทางเศรษฐกิจในภูมิภาค

Source: Thai Custom

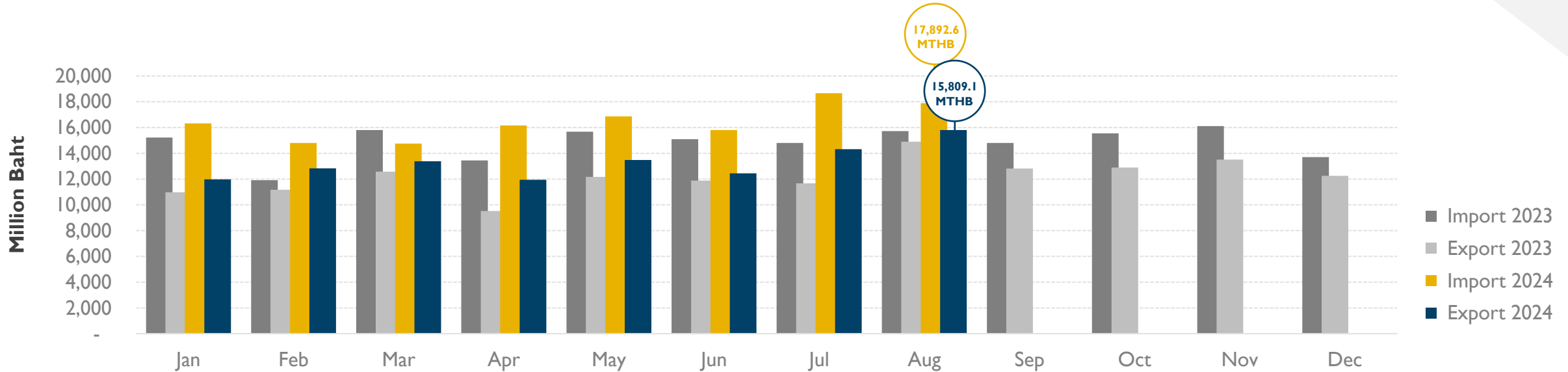


THAILAND PLASTICS PRODUCT TRADING SITUATION

Global - Regional Data and Market Report
as of August 2024

Thailand Plastics Product Trading Situation

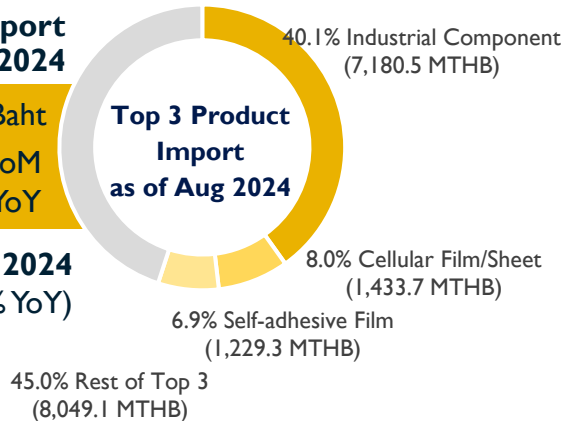
Plastics Product Monthly Trading Status as of August 2024



Plastics Product Import Information as of August 2024

Total Import 17,892.6 Million Baht
-4.1% MoM
+13.7% YoY

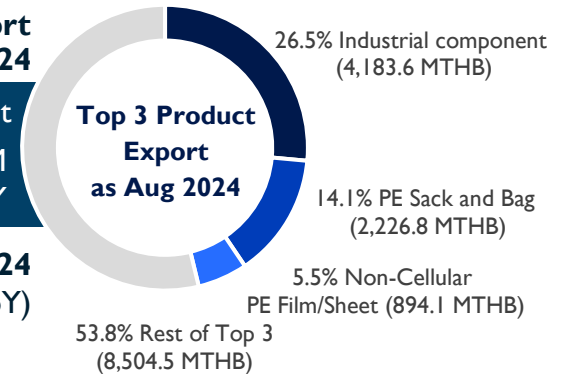
Cumulative Import Value Jan-Aug 2024
131,239.2 Million Baht (+11.5% YoY)



Plastics Product Export Information as of August 2024

Total Export 15,809.1 Million Baht
+10.4% MoM
+6.2% YoY

Cumulative Export Value Jan-Aug 2024
106,148.9 Million Baht (+11.9% YoY)

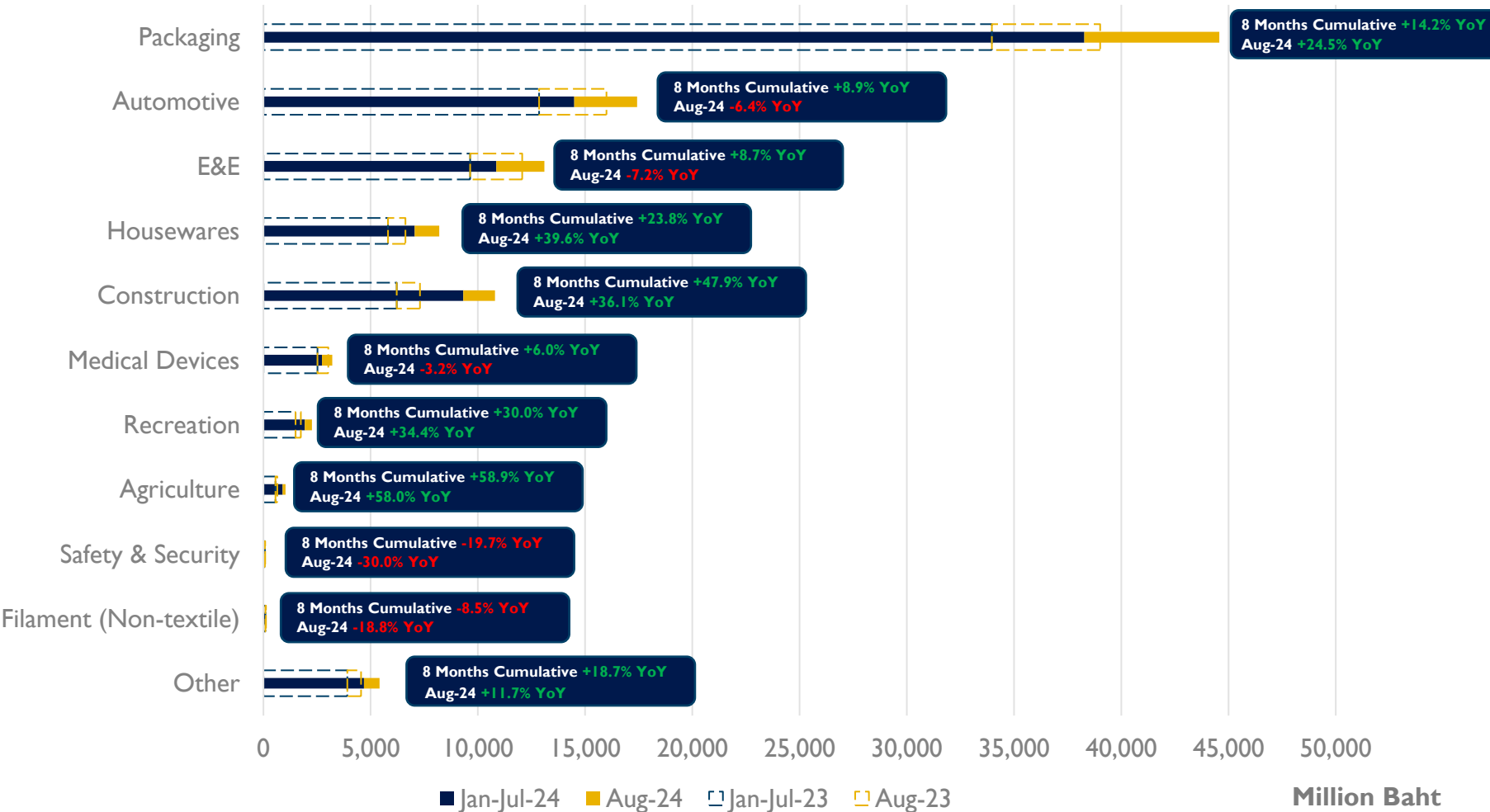


Thailand Plastics Product Trading Situation

Plastics Product Export By Sectors (Cumulative vs. Month of 2023/2024)

- Monthly Export Issues -

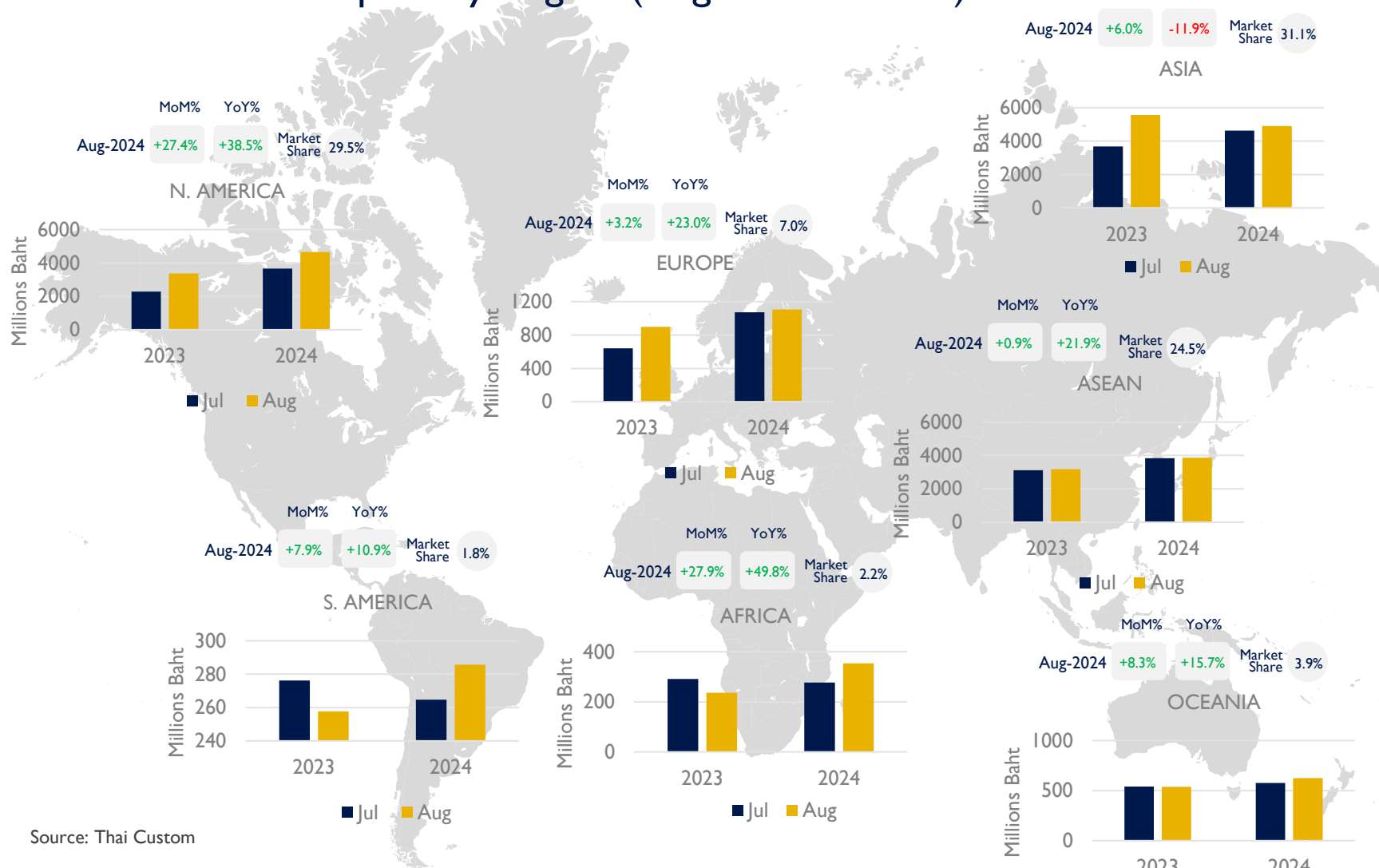
- มูลค่าการส่งออกผลิตภัณฑ์พลาสติกยังคงขยายตัวต่อเนื่อง โดยในเดือนนี้ปรับตัวเพิ่มขึ้นถึง +10.4% MoM จากการส่งออกในตลาดปลายทางที่ยังคงขยายตัวได้ดี อาทิ สหรัฐฯ ญี่ปุ่น และกลุ่มประเทศอาเซียน
- มูลค่าการส่งออกสะสม 8 เดือน ของผลิตภัณฑ์พลาสติกในอุตสาหกรรมรายสาขา ภาพรวมเติบโตได้ดีกว่าปีที่ผ่านมา โดยเฉพาะกลุ่มบรรจุภัณฑ์พลาสติก และวัสดุพลาสติกเพื่อการก่อสร้าง ที่ได้รับแรงสนับสนุนจากการการลงทุนภาคเอกชนในตลาดปลายทาง และกิจกรรมทางเศรษฐกิจที่ปรับตัวดีขึ้นกว่าปีที่ผ่านมา
- คาดว่ามูลค่าการส่งออกผลิตภัณฑ์พลาสติกในช่วงครึ่งปีหลัง ยังคงมีแนวโน้มขยายตัวต่อเนื่อง จากภาวะเศรษฐกิจในสหรัฐฯ ที่เป็นตลาดส่งออกอันดับ 1 ยังคงส่งสัญญาณบ่งชี้ความเข้มแข็งทางเศรษฐกิจ



Source: Thai Custom, Calculated by PIC, PITH
Remark: Calculated by H.S. Code 3916-3926

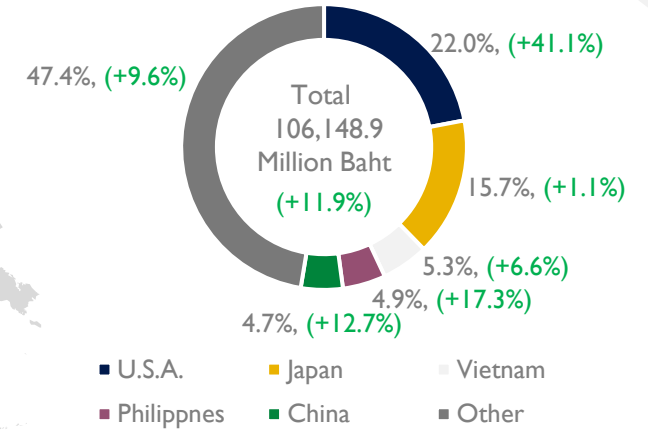
Thailand Plastics Product Trading Situation

Plastics Product Export By Region (August 2023/2024)



Source: Thai Custom

Ratio of Plastics Product Export Destination Jan-Aug 2024



Source: Thai Custom



ตลาดสหรัฐฯ: มูลค่าการส่งออกผลิตภัณฑ์พลาสติกในตลาดสหรัฐอเมริกา ยังคงขยายตัวอย่างต่อเนื่อง เดือนนี้ขยายตัวถึง +32.6% MoM สะสม 8 เดือน มูลค่าส่งออกปรับตัวเพิ่มขึ้นที่ +41.1%

Note: เศรษฐกิจสหรัฐฯ ยังส่งสัญญาณแข็งแกร่งจากยอดการค้าปลีกปรับตัวเพิ่มขึ้น ดัชนีผลผลิตมวลรวมอุตสาหกรรมปรับตัวเพิ่มขึ้นจากการฟื้นตัวของตลาดยานยนต์และชิ้นส่วน และจำนวนบ้านเริ่มสร้างขยายตัวขึ้น



ตลาดญี่ปุ่น: การส่งออกผลิตภัณฑ์พลาสติกเริ่มฟื้นตัวเป็นลำดับ โดยในเดือนนี้ขยายตัวในอัตรา +5.9% MoM ซึ่งเป็นการขยายตัวติดต่อกันเป็นเดือนที่ 2

Note: เศรษฐกิจญี่ปุ่นมีแนวโน้มชะลอตัวลงจากภาคการบริโภคที่คาดว่าจะปรับตัวดีขึ้นจากการเพิ่มขึ้นของค่าจ้างแรงงาน ขณะที่ภาคการผลิตภายในประเทศยังคงอ่อนแอ

Thailand Plastics Industry Summary

Issues Summarization of August 2024




สรุปสถานการณ์อุตสาหกรรมพลาสติกไทย สิงหาคม 2024

- ทิศทางราคาน้ำมันดิบยังคงได้รับแรงกดดันจากการฟื้นตัวไม่เป็นไปตามคาดการณ์ในตลาดจีน ส่งผลต่อการคาดการณ์ระดับอุปสงค์การบริโภคน้ำมันดิบในตลาดโลกที่ลดลง...ภาวะ Demand ที่ยังคงขาดเตี้ยากในตลาดภูมิภาคเอเชียแปซิฟิกโดยเฉพาะจีน และประเทศในกลุ่มอาเซียนที่ชะลอตัวลงในเดือนนี้ ส่งผลให้ทิศทางราคาเม็ดพลาสติกมีแนวโน้มทรงตัวต่อในระยะสั้น
- การส่งออกเม็ดพลาสติกชะลอตัวลงจากเดือนที่ผ่านมา จากการชะลอตัวของการส่งออกในประเทศอินเดียที่เริ่มผ่อนคลายการนำเข้า ในขณะที่การส่งออกไปยังจีนยังคงขยายตัวได้เล็กน้อยในอัตรา +0.9% MoM
- ด้านการส่งออกผลิตภัณฑ์พลาสติกยังได้รับแรงหนุนจาก Demand ในตลาดสหรัฐฯ เป็นสำคัญ ที่ยังคงขยายตัวในระดับสูงติดต่อกันเป็นเดือนที่ 2 ผลักดันให้มูลค่าการส่งออกผลิตภัณฑ์พลาสติกสะสม 8 เดือนในตลาดสหรัฐฯ ขยายตัวแรงถึง 41.1% YoY

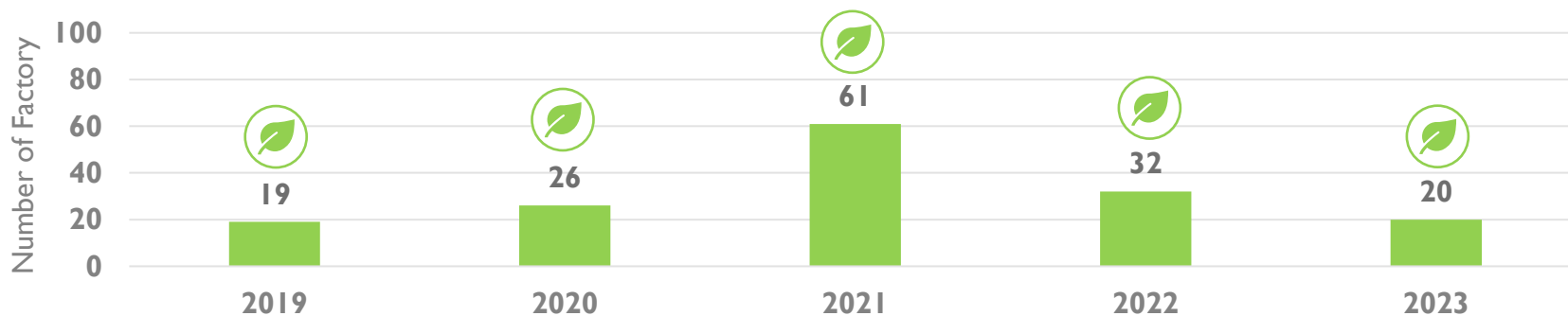
5 Years of Thai Bioplastics Manufacturer

Changing of Bioplastics Production in Thailand For 5 Years

Thai Plastics Manufacturer Structure 2019/2023



Number of Bioplastics Converter* in Thailand



Remark * Use Conventional Plastics and Bioplastics for Production Process

Bioplastics Industry Challenging

- ผู้ประกอบการที่มีกิจกรรมการแปรรูปผลิตภัณฑ์พลาสติกชีวภาพในไทยยังมีสัดส่วนที่น้อยมาก เมื่อเทียบกับการผลิตผลิตภัณฑ์พลาสติกทั่วไป
- ผู้ประกอบการส่วนมากที่มีการผลิตผลิตภัณฑ์พลาสติกชีวภาพในโรงงานไม่ได้ดำเนินการผลิตผลิตภัณฑ์พลาสติกชีวภาพเป็นกิจกรรมหลัก หากแต่เป็นการผลิตเพื่อตอบสนองตลาดเป็นครั้งคราว
- นโยบายสนับสนุนภาครัฐมีส่วนช่วยกระตุ้นความสนใจให้เกิดการผลิตผลิตภัณฑ์พลาสติกชีวภาพได้ หากแต่ผู้ประกอบการยังคงมองประเด็นด้านต้นทุนการผลิตที่ยังคงไม่คุ้มค่าเป็นปัจจัยสำคัญที่จะไม่เลือกผลิต



Thank You.



PLASTICS INTELLIGENT CENTER



0 2391 5340



www.thaiplastics.org

Disclaimer

ในการที่สถาบันพลาสติกโดยศูนย์ข้อมูลและวิจัยตลาดอุตสาหกรรมพลาสติก (Plastics Intelligent Center : PIC) ได้จัดทำรายงาน PITH ANALYSIS (THAILAND PLASTICS INDUSTRY MONTHLY ANALYSIS) เพื่อนำเสนอข้อมูลสถานการณ์ต่างๆ ในอุตสาหกรรมพลาสติก โดยผ่านกระบวนการรวบรวมและเรียบเรียงข้อมูลต่างๆ ประกอบการวิเคราะห์ เพื่อให้เกิดความสะดวกต่อผู้อ่าน ทางสถาบันพลาสติกไม่มีส่วนเกี่ยวข้อง หรือส่วนได้ส่วนเสียกับแหล่งข้อมูลจึงขอสงวนสิทธิ์ที่จะไม่รับผิดชอบต่อความสูญเสียหรือเสียหายใด ไม่ว่าทางตรงหรือทางอ้อม ที่เกี่ยวเนื่องหรือเป็นผลสืบเนื่องจากการนำข้อมูลที่ได้จากบทวิเคราะห์นี้ไปใช้งาน