

รายงานสรุปสถานการณ์และภาวะอุตสาหกรรม สิ่งทอและเครื่องนุ่งห่มไทย

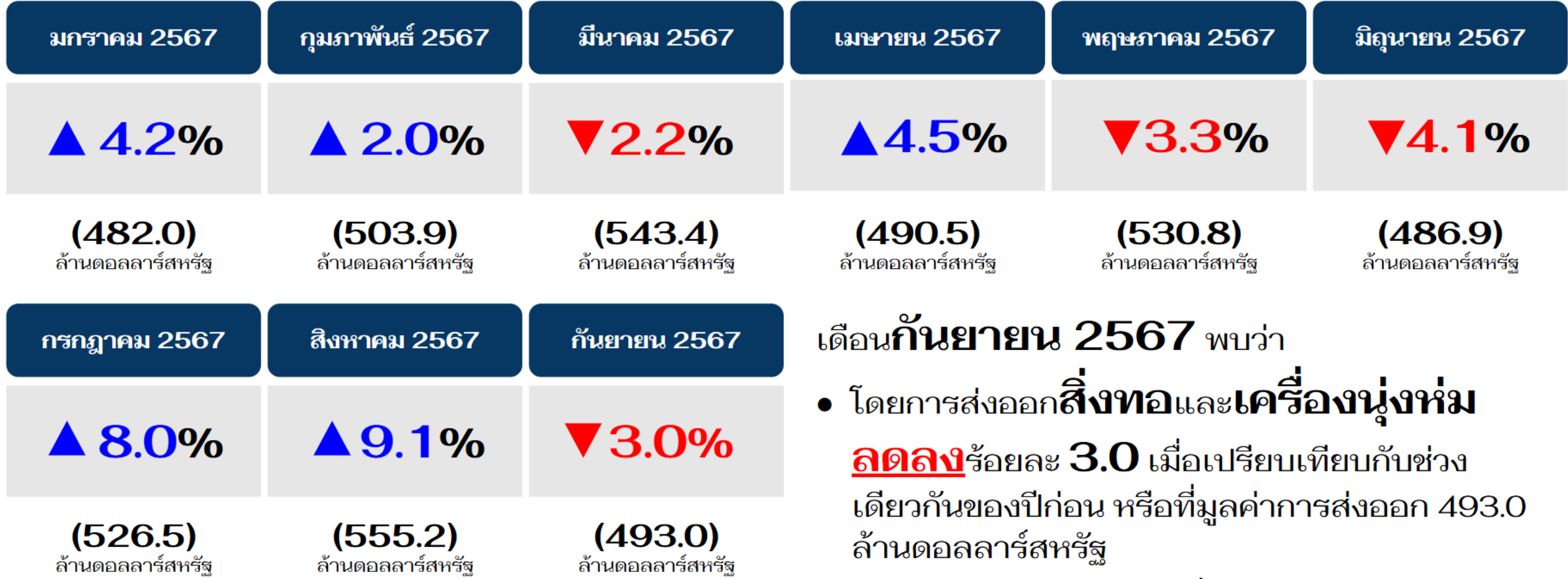
เดือนกันยายน 2567

สถาบันพัฒนาอุตสาหกรรมสิ่งทอ
(Thailand Textile Institute: THTI)

30 ตุลาคม 2567

ส่งออกสิ่งทอไทย **ลดลง**

ในเดือนกันยายน 2567 เมื่อเปรียบเทียบกับช่วงเดียวกันของปีก่อน (%YoY)



เดือนกันยายน 2567 พบว่า

- โดยการส่งออกสิ่งทอและเครื่องนุ่งห่ม **ลดลง** ร้อยละ 3.0 เมื่อเปรียบเทียบกับช่วงเดียวกันของปีก่อน หรือที่มูลค่าการส่งออก 493.0 ล้านดอลลาร์สหรัฐ
- และลดลงร้อยละ 11.2 เมื่อเปรียบเทียบกับเดือนก่อนด้วยเช่นกัน

หมายเหตุ : อัตราการเติบโต (Growth Rate) เมื่อเทียบกับช่วงเดียวกันของปีก่อน (%YoY)

ที่มาข้อมูล : ศูนย์เทคโนโลยีสารสนเทศและการสื่อสาร สำนักงานปลัดกระทรวงพาณิชย์
รวบรวมและวิเคราะห์ : สถาบันพัฒนาอุตสาหกรรมสิ่งทอ ศูนย์ข้อมูลฯ (แผนกข้อมูลอุตสาหกรรม)

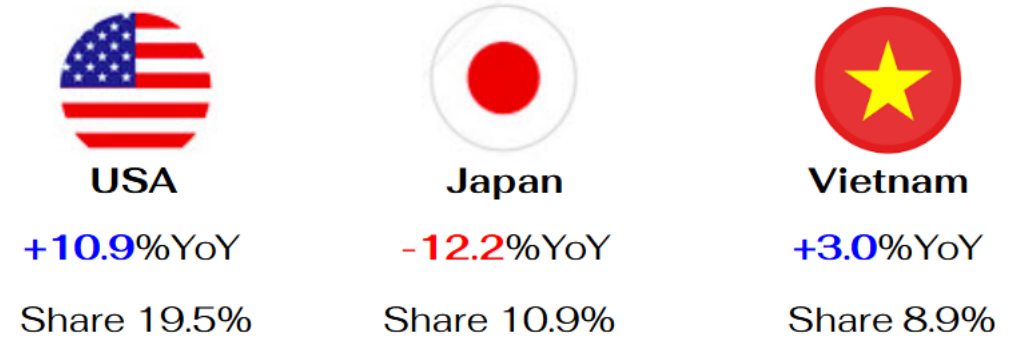
สรุปมูลค่าและตลาดส่งออกอุตสาหกรรมสิ่งทอและเครื่องนุ่งห่มไทย (กันยายน 2567)

มูลค่าส่งออกสิ่งทอและเครื่องนุ่งห่มไทย

ตลาดส่งออกสิ่งทอและเครื่องนุ่งห่มไทย

	กันยายน 2566	กันยายน 2567
มูลค่า (ล้านดอลลาร์สหรัฐ)	508.4	493.0
อัตราการขยายตัว (% YoY)	-14.6%	-3.0%

Top 3 export markets of textile and clothing in September 2024 %Δ (YoY) :-



- ภาพรวมการส่งออกของอุตสาหกรรมสิ่งทอและเครื่องนุ่งห่มไทย ในเดือนกันยายน 2567 **ลดลงร้อยละ 3.0** เมื่อเทียบกับช่วงเดียวกันของปีก่อน (YoY)
 - การส่งออกกลุ่มสิ่งทอ **ลดลงร้อยละ 5.2** (จากการส่งออกเส้นใยประดิษฐ์ เส้นด้าย และผ้าผืน ลดลงร้อยละ 3.3, 7.0 และ 8.8)
 - แต่การส่งออกกลุ่มเครื่องนุ่งห่ม **เพิ่มขึ้นร้อยละ 1.3**
- และตลาดส่งออกหลักใน 3 อันดับแรก พบว่า ตลาดสหรัฐอเมริกาและเวียดนาม ขยายตัวเพิ่มขึ้นร้อยละ **10.9** และร้อยละ **3.0** แต่การส่งออกสิ่งทอเครื่องนุ่งห่มไทยไปยังตลาดญี่ปุ่นในเดือนนี้ พบว่า ลดลงร้อยละ 12.2

สรุปมูลค่าและตลาดส่งออกอุตสาหกรรมสิ่งทอและเครื่องนุ่งห่มไทย ในปี พ.ศ. 2567 (สะสม) 9 เดือน (เดือนมกราคม-กันยายน 2567)

มูลค่าส่งออกสิ่งทอและเครื่องนุ่งห่มไทย

ตลาดส่งออกสิ่งทอและเครื่องนุ่งห่มไทย

Top 3 export markets of textile and clothing in January-September 2024 %Δ (YoY) :-



USA

+8.5%YoY

Share 19.4%



Japan

-2.1%YoY

Share 11.4%



Vietnam

+9.6%YoY

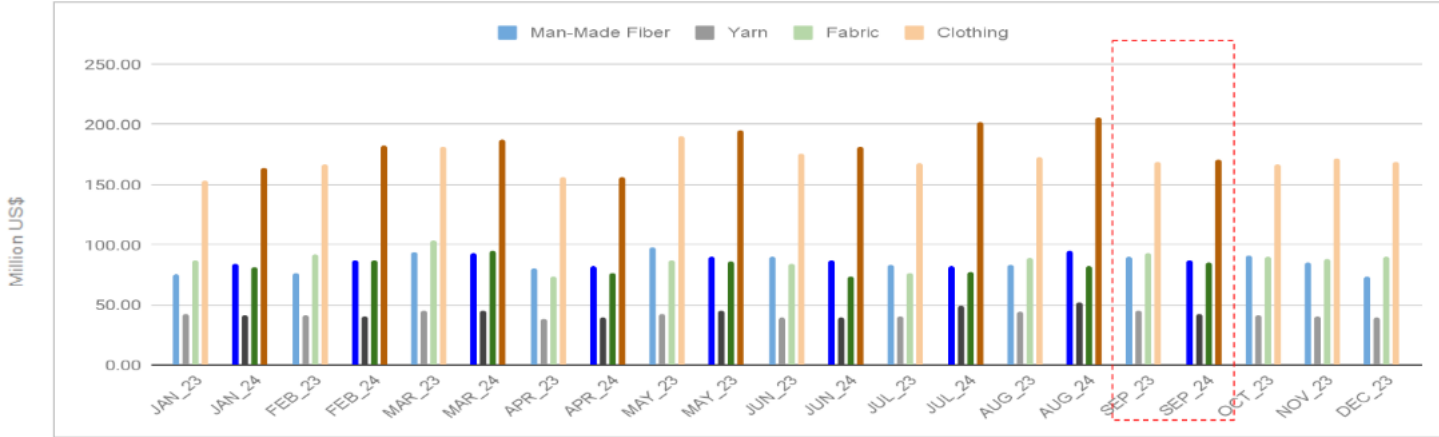
Share 8.1%

	เดือนมกราคม-กันยายน (2566)	เดือนมกราคม-กันยายน (2567)
มูลค่า (ล้านดอลลาร์สหรัฐ)	4,543.5	4,612.3
อัตราการขยายตัว (% YoY)	-14.3%	+1.5%

ภาพรวมการส่งออกของอุตสาหกรรมสิ่งทอและเครื่องนุ่งห่มไทย (สะสม) 9 เดือน ปี 2567 พบว่า **เพิ่มขึ้น** ร้อยละ **1.5** เมื่อเทียบกับช่วงเดียวกันของปีก่อน (%YoY) สำหรับตลาดส่งออกหลักใน 3 อันดับแรก พบว่า ตลาดสหรัฐอเมริกาและเวียดนาม **เพิ่มขึ้น** ร้อยละ **8.5** และ **9.6** แต่การส่งออกสิ่งทอและเครื่องนุ่งห่มไทย ไปยังตลาดญี่ปุ่น **ลดลง** ร้อยละ **2.1**

มูลค่าการส่งออกสิ่งทอและเครื่องนุ่งห่มไทย (แยกตาม 4 ผลิตภัณฑ์หลัก)

Textile and Clothing Exports : Fiber-Yarn-Fabric-Clothing



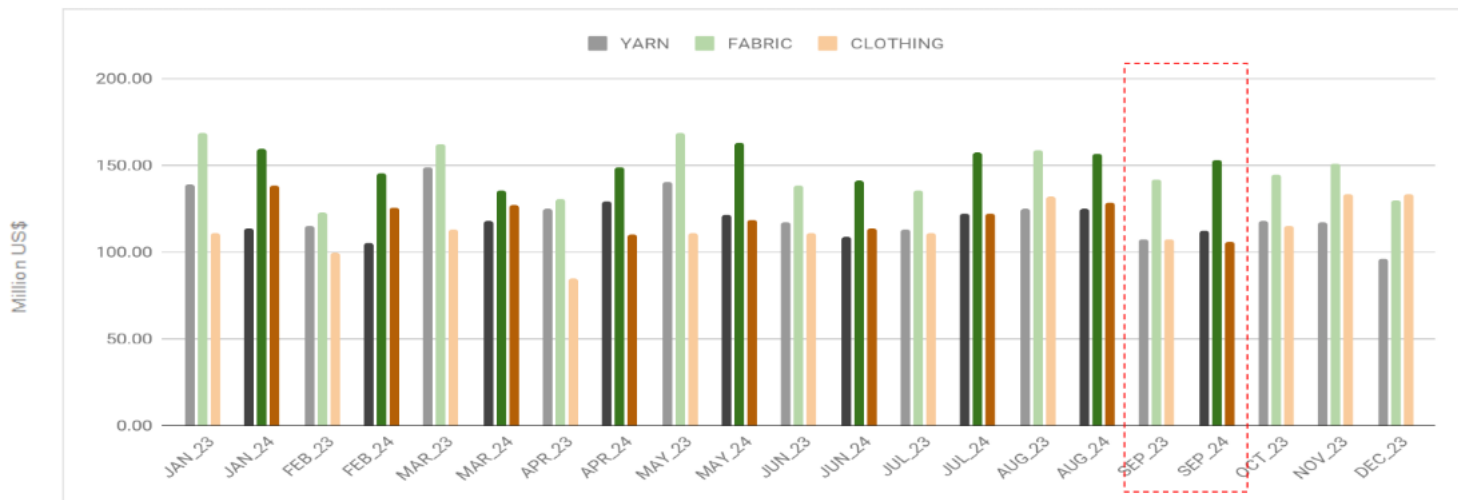
2023	JAN	FEB	MAR	APR	MAY	JUN	JUL	AUG	SEP	OCT	NOV	DEC	SEP 2024_%Δ		
													MoM	YoY	
M-M Fiber	84.1	87.5	93.3	82.0	90.0	86.8	81.9	94.5	86.8					-8.2	-3.3
Yarn	41.5	40.2	45.6	39.5	45.2	39.9	49.1	52.4	42.1					-19.7	-7.0
Fabric	80.9	87.5	94.7	76.3	86.1	73.6	77.7	82.6	85.1					+3.1	-8.8
Clothing	164.0	182.3	187.6	156.6	195.2	181.7	201.8	205.7	171.1					-16.9	+1.3

Source: Information and Communication Technology Center with Cooperation of The Customs Department
Compiled by Thailand Textile Institute

เมื่อพิจารณามูลค่าการส่งออกใน 4 ผลิตภัณฑ์หลัก ประกอบด้วย เส้นใยประดิษฐ์ เส้นด้าย ผ้าผืน และเครื่องนุ่งห่มในเดือนกันยายน 2567 พบว่า เกือบทุกรายการผลิตภัณฑ์ปรับตัวลดลงเมื่อเปรียบเทียบกับเดือนก่อน (MoM) และช่วงเดียวกันของปีก่อน (YoY) -- ยกเว้นการส่งออกผ้าผืน เพิ่มขึ้นร้อยละ 3.1 (MoM) และการส่งออกเครื่องนุ่งห่ม เพิ่มขึ้นร้อยละ 1.3 (YoY)

มูลค่าการนำเข้าสิ่งทอและเครื่องนุ่งห่มไทย (แยกตาม 3 ผลิตภัณฑ์หลัก)

Textile and Clothing Imports : Yarn-Fabric-Clothing



2023	JAN	FEB	MAR	APR	MAY	JUN	JUL	AUG	SEP	OCT	NOV	DEC	SEP 2024_%Δ		
													MoM	YoY	
Yarn*	113.7	104.7	117.5	129.1	121.5	108.8	122.1	124.8	111.9					-10.4	+4.4
Fabric	159.0	145.3	135.6	148.5	163.0	140.8	157.1	156.5	153.1					-2.2	+8.3
Clothing	138.3	125.5	127.1	110.1	118.4	113.1	121.6	128.5	105.9					-17.6	-1.3

Note : (*) Including of textile fibers

Source: Information and Communication Technology Center with Cooperation of The Customs Department

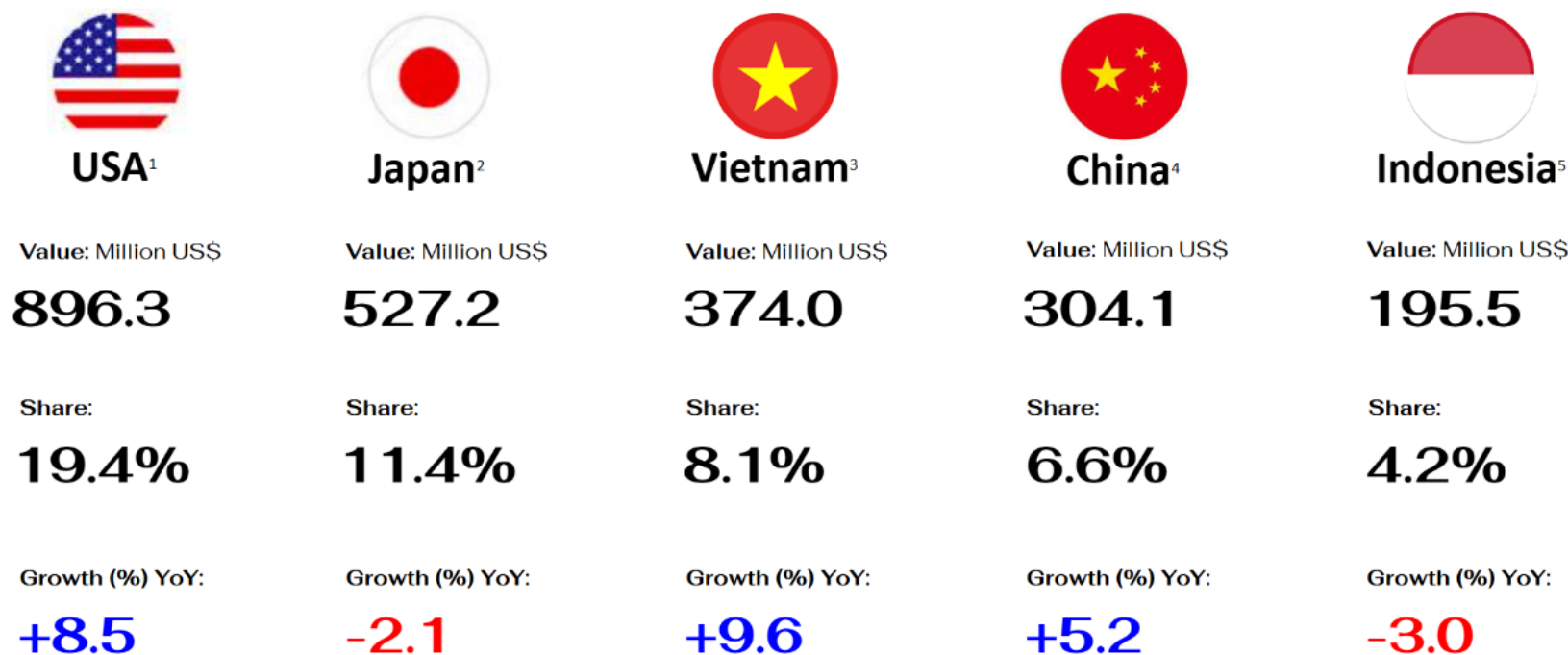
Compiled by Thailand Textile Institute

เมื่อพิจารณามูลค่าการนำเข้าแยกตาม 3 ผลิตภัณฑ์หลัก ประกอบด้วย เส้นด้าย ผ้าผืน และเครื่องนุ่งห่ม ในเดือนกันยายน 2567 พบว่านำเข้าลดลงทุกรายการผลิตภัณฑ์เมื่อเทียบกับเดือนก่อน (MoM) แต่นำเข้าผลิตภัณฑ์เส้นด้ายและผ้าผืน เพิ่มขึ้นร้อยละ 4.4 และ 8.3 เมื่อเปรียบเทียบกับช่วงเดียวกันของปีก่อน (YoY)

สรุปภาพรวมมูลค่าการส่งออกสิ่งทอและเครื่องนุ่งห่มไทย ไปยังตลาดสำคัญ (5 อันดับแรก) (สะสม) เดือนมกราคม-กันยายน ปี 2567

Overview of Thailand's **Export Markets** of Textile and Clothing in January-September 2024

Total of **Export January-September 2024** Value **4,612.3** MU\$, Growth **+1.5%** YoY



- สรุปภาพรวมการส่งออกสิ่งทอและเครื่องนุ่งห่มไทย (สะสม) 9 เดือน (เดือนมกราคม-กันยายน 2567) มีมูลค่าส่งออกรวม **4,612.3** ล้านดอลลาร์สหรัฐ เพิ่มขึ้นร้อยละ **1.5** เมื่อเทียบกับเดือนเดียวกันของปีก่อน (%YoY)
- ส่งออกเพิ่มขึ้นไปยังตลาดสหรัฐอเมริกา เวียดนาม และจีน เพิ่มขึ้นร้อยละ **8.5, 9.6** และ **5.2** (%YoY) ตามลำดับ

มูลค่าส่งออกสิ่งทอไทย ในไตรมาส 4 ปี 2567

Q1/2567

(มกราคม-มีนาคม)

(1,529.4)

ล้านดอลลาร์สหรัฐ

Q2/2567

(เมษายน-มิถุนายน)

(1,508.2)

ล้านดอลลาร์สหรัฐ

Q3/2567

(กรกฎาคม-กันยายน)

(1,574.7)

ล้านดอลลาร์สหรัฐ

Q4/2567

(ตุลาคม-ธันวาคม)

1,500.0

ล้านดอลลาร์สหรัฐ

การเข้าสู่ช่วงจับจ่ายใช้สอยในเทศกาลท้ายปี คาดว่า จะกระตุ้นให้การเดินทางท่องเที่ยวระหว่างประเทศ และการซื้อสินค้าเพื่อเป็นรางวัลให้ตนเองและเป็นของขวัญญาติักักมากขึ้น จึง**อาจมีส่วนทำให้มีแรงซื้อสินค้าเข้ามามากขึ้น**ในช่วงท้ายของปีนี้

Q1-Q4 :-

6,112.3

ล้านดอลลาร์สหรัฐ

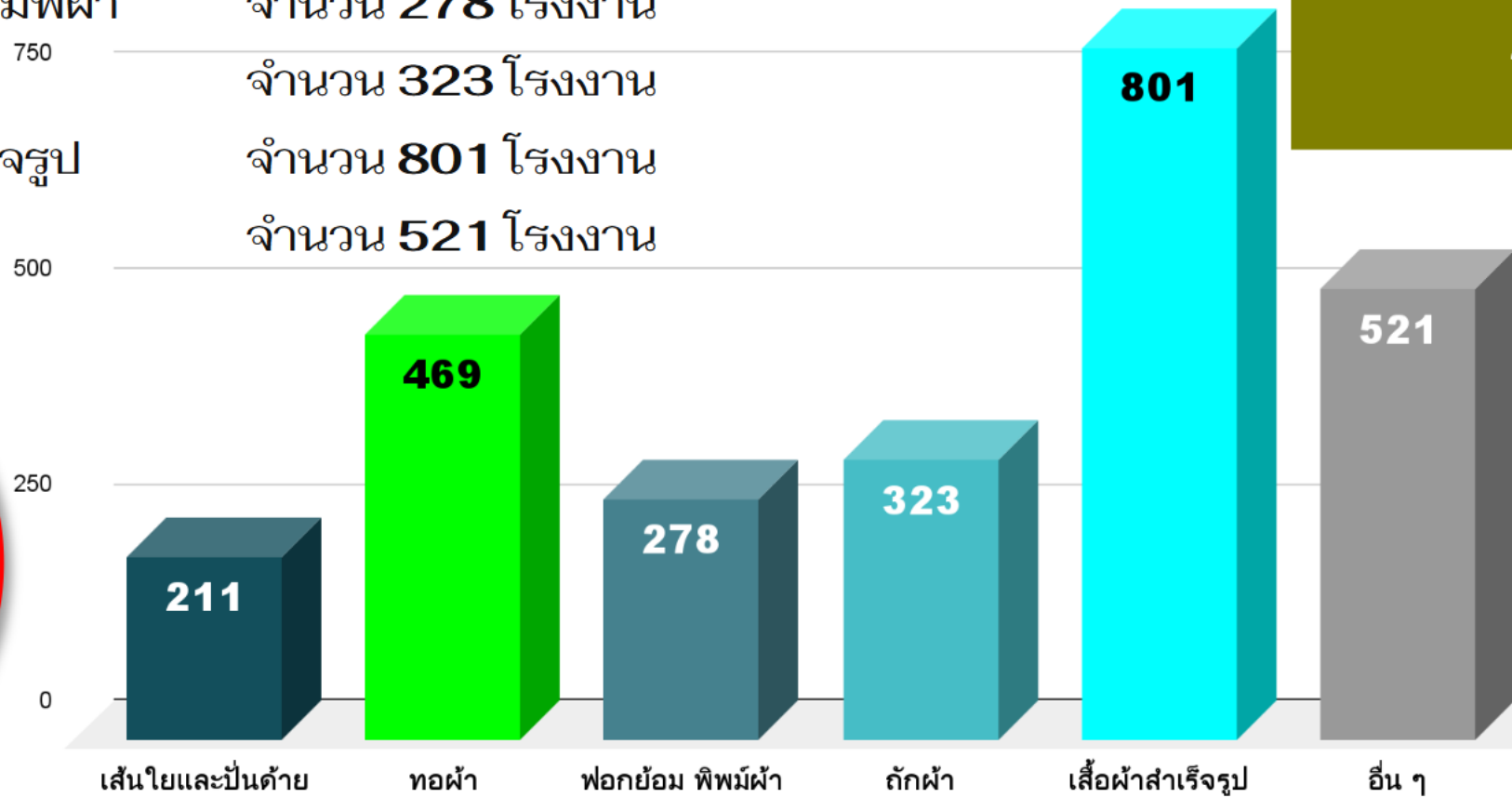
▲1.3%YoY

ภาพรวมจำนวนโรงงานอุตสาหกรรมสิ่งทอและเครื่องนุ่งห่มไทย

9 เดือนของปี 2567 ยอด (สะสม) จำนวนรวม 2,603 โรงงาน จำแนกเป็น

- เส้นใยและปั่นด้าย จำนวน 211 โรงงาน
- ทอผ้า จำนวน 469 โรงงาน
- ฟอกย้อม พิมพ์ผ้า จำนวน 278 โรงงาน
- ถักผ้า จำนวน 323 โรงงาน
- เสื้อผ้าสำเร็จรูป จำนวน 801 โรงงาน
- อื่น ๆ จำนวน 521 โรงงาน

หน่วย : กิจการ



ประกอบกิจการใหม่ 9 เดือน (สะสม) จำนวน **26** โรงงาน ขยาย (สะสม) จำนวน **6** โรงงาน ยกเลิก (สะสม) จำนวน **30** โรงงาน

ภาพรวมจำนวน โรงงาน

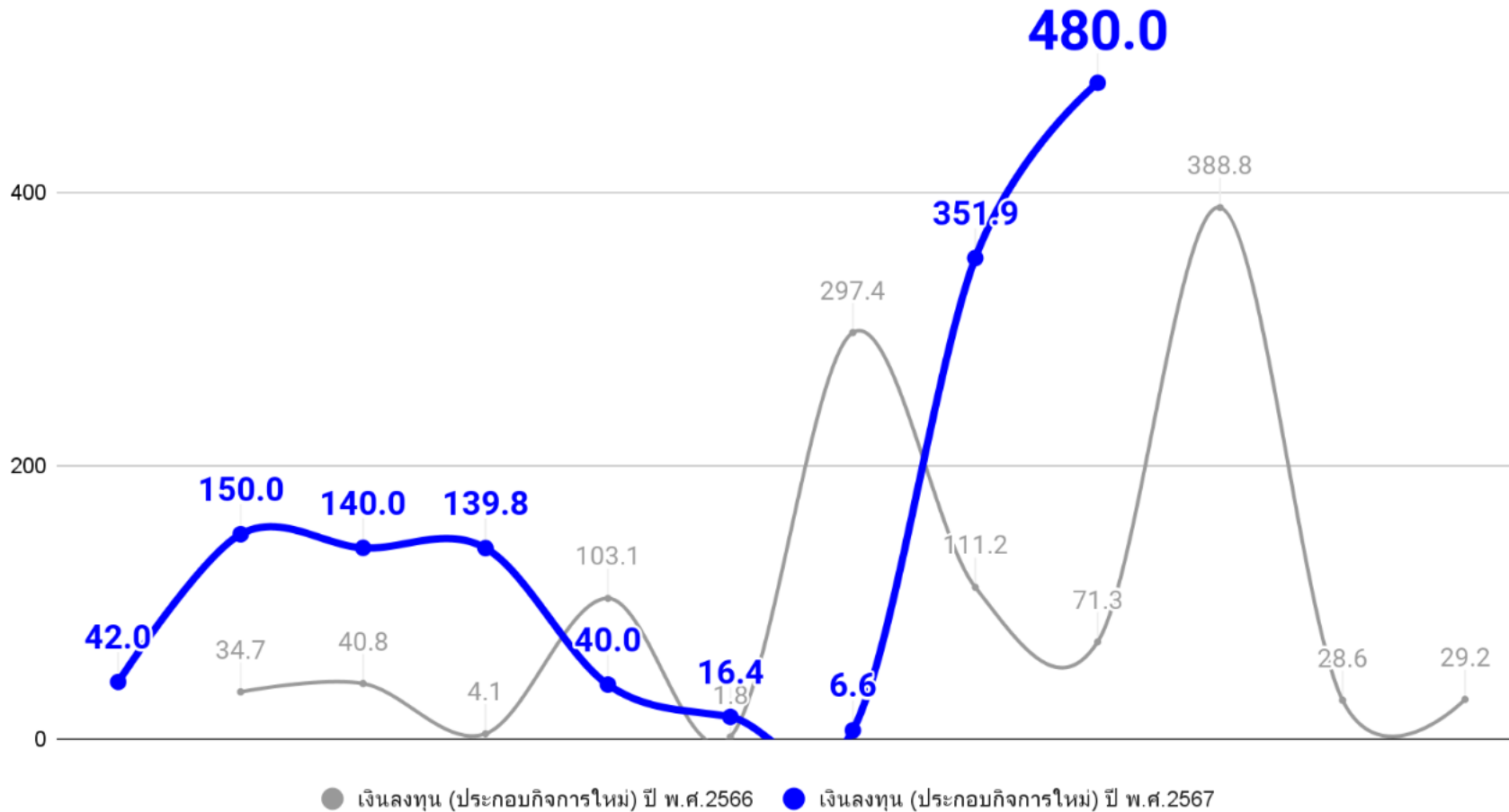
อุตสาหกรรมสิ่งทอและเครื่องนุ่งห่มไทย (สะสม) เดือนมกราคม-กันยายน 2567

ยอด (สะสม) จำนวน **2,603** (โรงงาน)

- ประกอบด้วย :
- เคหะสิ่งทอ
 - เชือกและทอกระสอบ
 - ผ้าใบ/เต็นท์
 - ปีกลวดลาย
 - พรม
 - ตาข่าย แห อวน
 - ผ้าเคลือบ
 - การทำแผ่นเส้นใย
 - การทำสักหลาด
 - การทำผ้าลูกไม้หรือผ้าลูกไม้เทียม
 - การทำวัสดุจากเส้นใยสำหรับใช้ทำเบาะนอน
 - การผลิตซึ่งมิได้ทำด้วยวิธีถัก/ทอ (ทำจากเส้นใยที่ไม่ใช่แล้ว)
 - ทำด้าย ผ้าใบ ยางนอก ล้อเลื่อน
 - ทำหมวก

ภาพรวมมูลค่าเงินลงทุน (กลุ่มประกอบกิจการใหม่) อุตสาหกรรมสิ่งทอและเครื่องนุ่งห่มไทย
เฉพาะในเดือนกันยายน 2567 ยอด จำนวนรวม **480.0** ล้านบาท ประกอบด้วย

- โรงงานทอผ้า (จำนวน 1 โรงงาน เงินทุน 168.0 ล้านบาท)
- โรงงานเคหะสิ่งทอ (จำนวน 4 โรงงาน เงินทุน 312.0 ล้านบาท)



มูลค่า
เงินลงทุน
อุตสาหกรรมสิ่งทอและเครื่องนุ่งห่ม
ม.ค.-ก.ย.
2567

กลุ่มประกอบกิจการใหม่ :-
(สะสม) **1,366.6**
(ล้านบาท)
(จำนวน 26 โรงงาน)

ที่มาข้อมูล : กรมโรงงานอุตสาหกรรม กระทรวงอุตสาหกรรม
รวบรวมและวิเคราะห์ : สถาบันพัฒนาอุตสาหกรรมสิ่งทอ ศูนย์ข้อมูลฯ (แผนกข้อมูลอุตสาหกรรม)

ลักษณะกิจการด้านเงินลงทุน ของอุตสาหกรรมสิ่งทอและเครื่องนุ่งห่มไทย	จำนวน โรงงาน	เงินลงทุน (ล้านบาท)
เสื้อผ้าสำเร็จรูป	8	474.1
เคหะสิ่งทอ	5	352.0
ทอผ้า	2	288.0
ผ้าใบ, เต็นท์	1	106.0
ถักผ้า	2	40.0
ปักลวดลาย	2	37.5
เส้นใยและปั่นด้าย	2	25.0
การทำแผ่นเส้นใย	1	20.0
การผลิตซึ่งมิได้ทำด้วยวิธีถักและทอ (ทำจากเส้นใยที่ไม่ได้ใช้แล้ว)	1	16.0
การทำวัสดุจากเส้นใยสำหรับใช้ทำเบาะนอนวม	1	6.0
พิมพ์ผ้า	1	2.0

จำแนกตาม

ลักษณะกิจการด้านเงินลงทุน

(กลุ่มประกอบกิจการใหม่)

ของอุตสาหกรรมสิ่งทอและ

เครื่องนุ่งห่มไทย

(สะสม) 9 เดือนของปี พ.ศ. 2567

มูลค่า

เงินลงทุน

อุตสาหกรรมสิ่งทอและเครื่องนุ่งห่ม

ม.ค.-ก.ย.

2567

กลุ่มประกอบกิจการใหม่ :-

(สะสม) **1,366.6**

(ล้านบาท)

(จำนวน 26 โรงงาน)

ความเคลื่อนไหว

จำนวนแรงงานในโรงงานอุตสาหกรรมสิ่งทอและ
เครื่องนุ่งห่มไทย (สะสม) 9 เดือนของปี พ.ศ. 2567

กลุ่มประกอบกิจการใหม่

1,860 (คน)

จำนวนแรงงานเพิ่มขึ้น
เมื่อเปรียบเทียบกับช่วงเดียวกันของปีก่อน

ขยายกิจการ

1,455 (คน)

จำนวนแรงงานเพิ่มขึ้น
เมื่อเปรียบเทียบกับช่วงเดียวกันของปีก่อน

ยกเลิกกิจการ

2,363 (คน)

จำนวนแรงงานลดลง
เมื่อเปรียบเทียบกับช่วงเดียวกันของปีก่อน

ประเภทโรงงาน	ลักษณะกิจการ	จำนวนแรงงาน ณ สิ้นปี พ.ศ. 2566 (หน่วย : คน)	ปี พ.ศ. 2567 (สะสม) เดือนมกราคม-กันยายน		
			ประกอบกิจการใหม่ (จำนวนแรงงาน)	ขยายกิจการ (จำนวนแรงงาน)	ยกเลิกกิจการ (จำนวนแรงงาน)
02201	เส้นใยและปั่นด้าย	35,609	46	-	570
02202	ทอผ้า	44,337	98	42	343
02203	ฟอกย้อม	19,452	-	-	322
02204	พิมพ์ผ้า	7,121	19	-	31
02301	เคหะสิ่งทอ	11,363	193	726	-
02302	เชือกและทอกระสอบ	2,552	-	-	-
02303	เคหะสิ่งทอ (ผ้าใบ/เต็นท์)	1,173	155	-	-
02304	ปักกลดลาย	10,715	144	-	77
02400	ถักผ้า	35,377	88	1	120
02500	พรม	1,545	-	-	-
02601	เชือก	7,541	-	255	-
02602	ตาข่าย แห อวน	8,114	-	-	-
02701	การทำพรมน้ำมันหรือสิ่งปูพื้น	-	-	-	-
02702	ผ้าเคลือบ	2,335	-	-	-
02703	การทำแผ่นเส้นใย	1,282	28	-	-
02704	การทำสักหลาด	20	-	-	-
02705	การทำผ้าลูกไม้หรือผ้าลูกไม้เทียม	504	-	-	-
02706	การทำวัสดุจากเส้นใยสำหรับใช้ทำเบาะนวม	3,983	35	-	10
02707	การผลิตซึ่งมีได้ทำด้วยวิธีถัก/ทอ (ทำจากเส้นใยที่ไม่ใช่แล้ว)	2,569	12	-	-
02708	ทำด้าย ผ้าใบ ภายนอก ล้อเลื่อน	859	-	-	-
02801	เสื่อผ้าสำเร็จรูป	205,684	1,042	431	890
02802	ทำหมวก	644	-	-	-
รวม		402,779	1,860	1,455	2,363



จบการนำเสนอ

สถาบันพัฒนาอุตสาหกรรมสิ่งทอ
Thailand Textile Institute : THTI

ซอยตรีมิตร ถนนพระราม 4 แขวงพระโขนง เขตคลองเตย กรุงเทพฯ 10110
Soi Trimit, Rama 4 Road, Phrakanong, Klong-toey, Bangkok 10110, Thailand

โทรศัพท์/Tel : +66 713 5492-9

Website : www.thaitextile.org

E-mail : tassanee@thaitextile.org