



PITH ANALYSIS

THAILAND PLASTICS INDUSTRY MONTHLY ANALYSIS

Volume October 2024
(Data as of September 2024)

Created by
Plastics Intelligent Center, PITH

TABLE OF CONTENT

Thailand Plastics Industry Monthly Analysis

- MATERIAL FOLLOW UP
- THAILAND RESIN TRADING SITUATION
- THAILAND PLASTICS INDUSTRY PRODUCTION MOVEMENT

Remark

Resin: Harmonize Code 3901-3915

Plastics Product: Harmonize Code 3916-3926

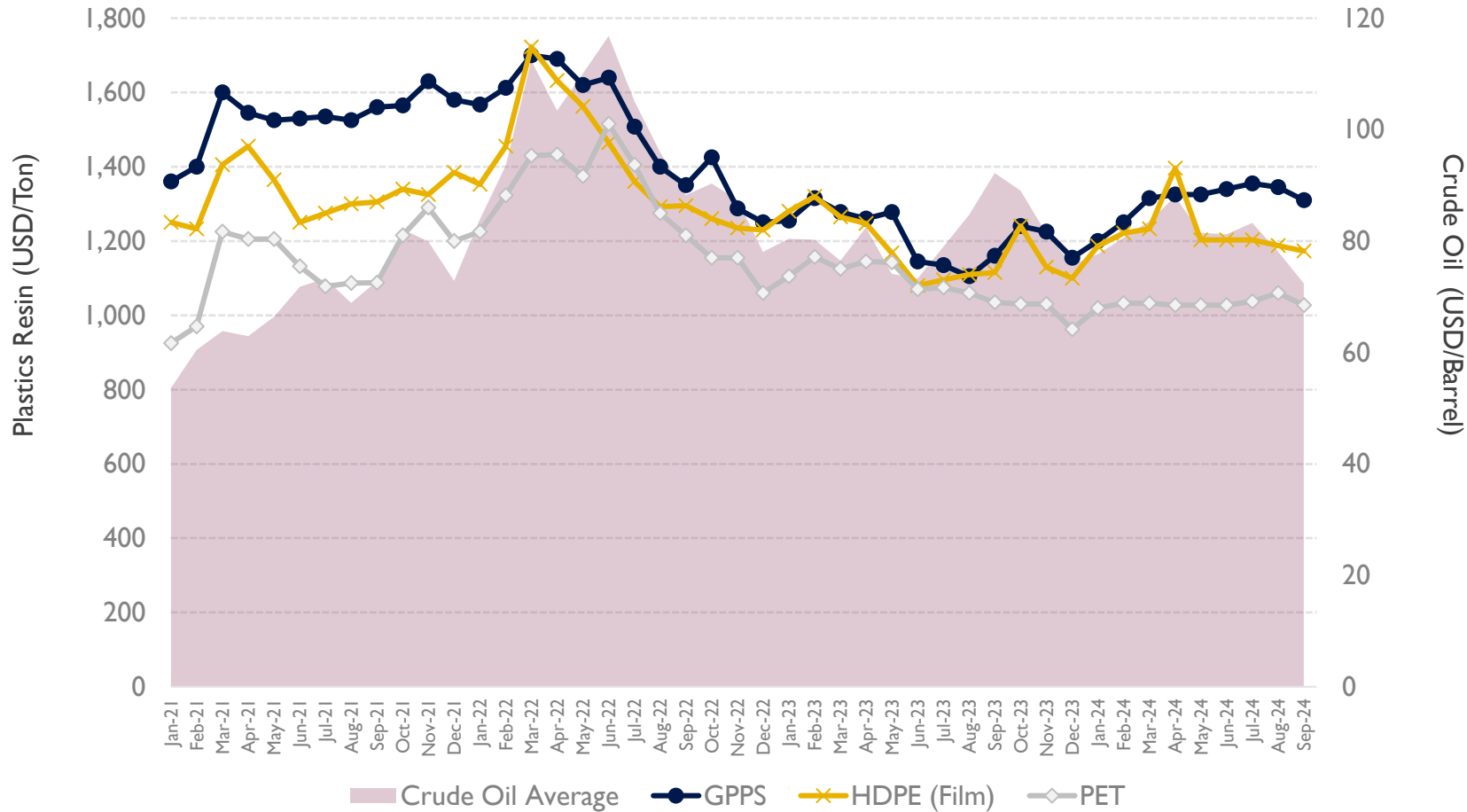


MATERIAL FOLLOW UP

Crude oil and Resin Price Movement

Crude Oil and Resin Price Movement

The data as of September 2024



CRUDE OIL AVG. (Sep.2024)
72.42 USD/Barrel
-7.30% MoM / -21.47% YoY

เดือนที่ผ่านมา ระดับราคาน้ำมันดิบเฉลี่ยปรับตัวลดลง 5 เหรียญ 7 เซนต์ (-7.3% MoM) ลดลงต่อเนื่อง 2 เดือนติดต่อกัน ปิดราคาเฉลี่ย เดือนกันยายน 2024 ที่ 72.42 USD/Barrel

- ระดับราคาน้ำมันดิบยังคงถูกกดดันจากการคาดการณ์ความต้องการน้ำมันดิบในตลาดโลกที่ชะลอตัว โดยเฉพาะในตลาดจีนที่ ยังมีความต้องการใช้น้ำมันที่ต่ำ
- ระดับอุปทานของผู้ผลิตน้ำมันดิบในกลุ่ม OPEC ยังคงทรงตัวในระดับสูง พร้อมคาดการณ์ทิศทางความต้องการน้ำมันในตลาดโลกปี 2024-25 ลดลง
- + ทิศทางการปรับลดอัตราดอกเบี้ยของ FED จะมีผลช่วยพยุงเศรษฐกิจและความต้องการบริโภค ซึ่งเป็นปัจจัยหนุนทิศทางราคาน้ำมันดิบได้

“บรรยากาศการบริโภคในแถบ SEA ยังไม่กลับมาดังที่คาดหวัง ความต้องการเม็ดพลาสติกในตลาดจีนยังคงเบาบางท่ามกลางระดับอุปทานที่ล้นตลาด ส่งผลให้ราคาเม็ดพลาสติกปรับตัวลดลง และคาดว่าจะมีแนวโน้มเคลื่อนไหวในลักษณะ Stable to Soft จนถึงช่วงเทศกาลปลายปี”

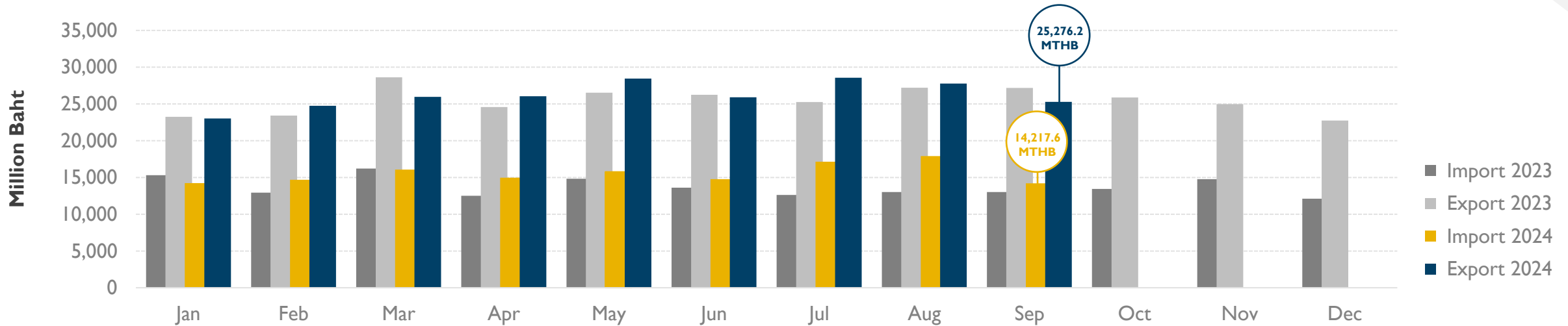


THAILAND RESIN TRADING SITUATION

Global - Regional Data and Market Report
as of September 2024

Thailand Resin Trading Situation

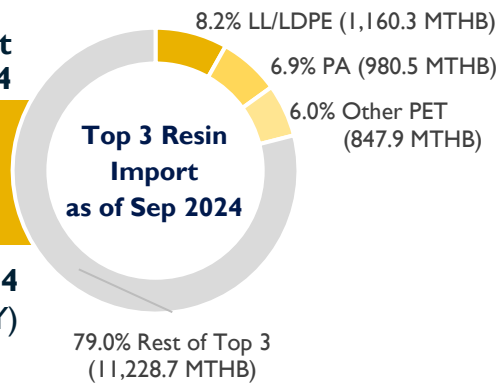
Resin Monthly Trading Status as of September 2024



Resin Import Information as of September 2024

Total Import 14,217.6 Million Baht
-20.5% MoM
+9.2% YoY

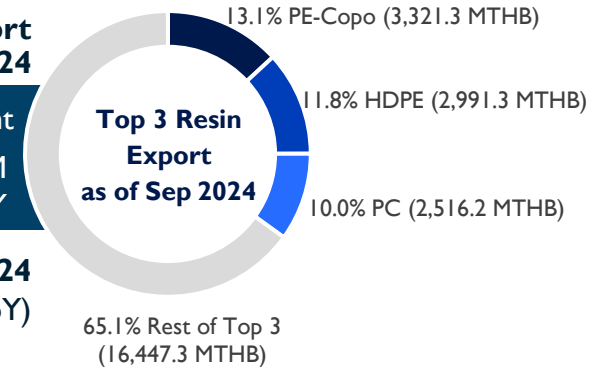
Cumulative Import Value Jan-Sep 2024
139,710.7 Million Baht (+12.6% YoY)



Resin Export Information as of September 2024

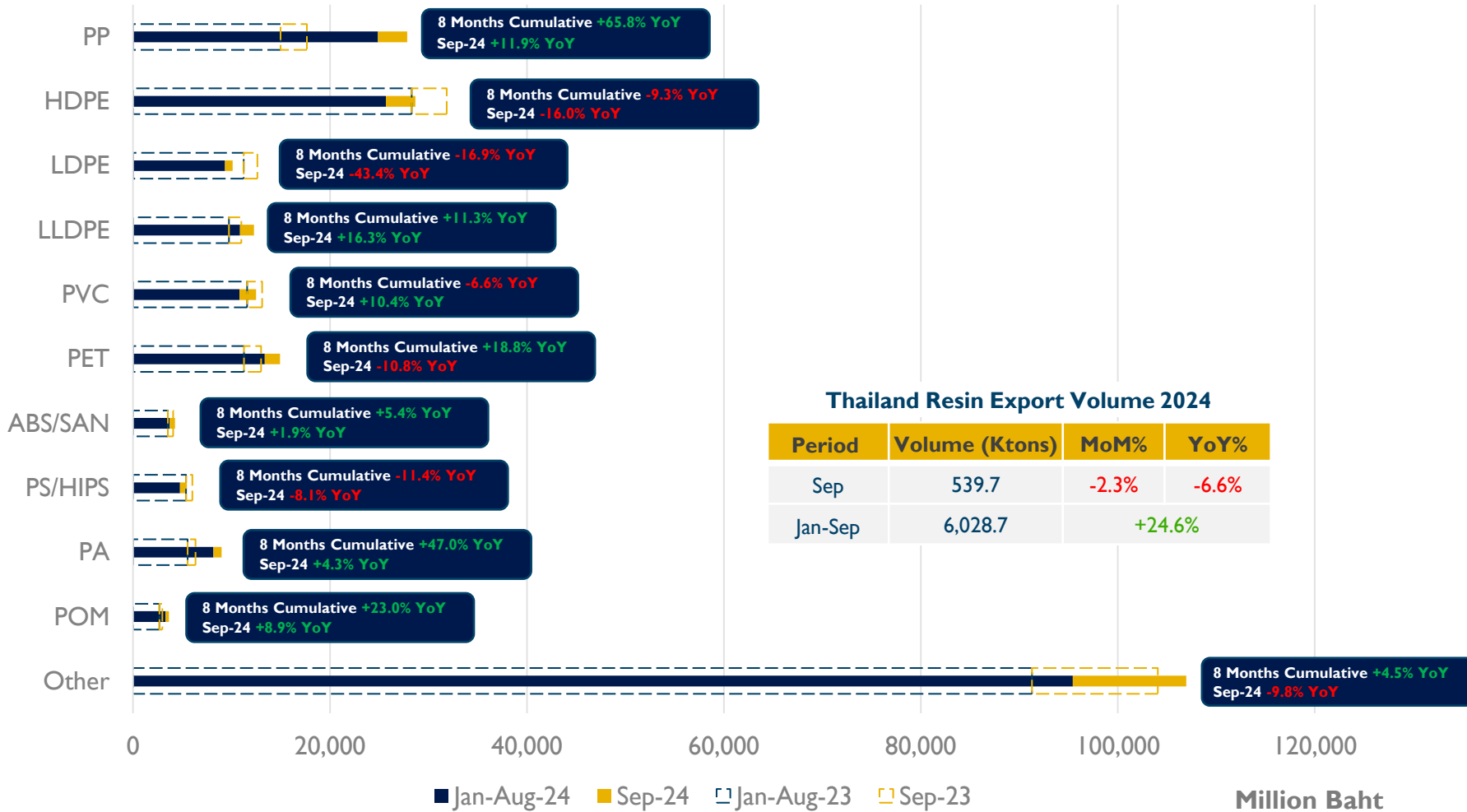
Total Export 25,276.2 Million Baht
-9.0% MoM
-7.0% YoY

Cumulative Export Value Jan-Sep 2024
235,627.9 Million Baht (+1.4% YoY)



Thailand Resin Trading Situation

Resin Export By Resin Type (Cumulative vs. Month of 2023/2024)



Thailand Resin Export Volume 2024

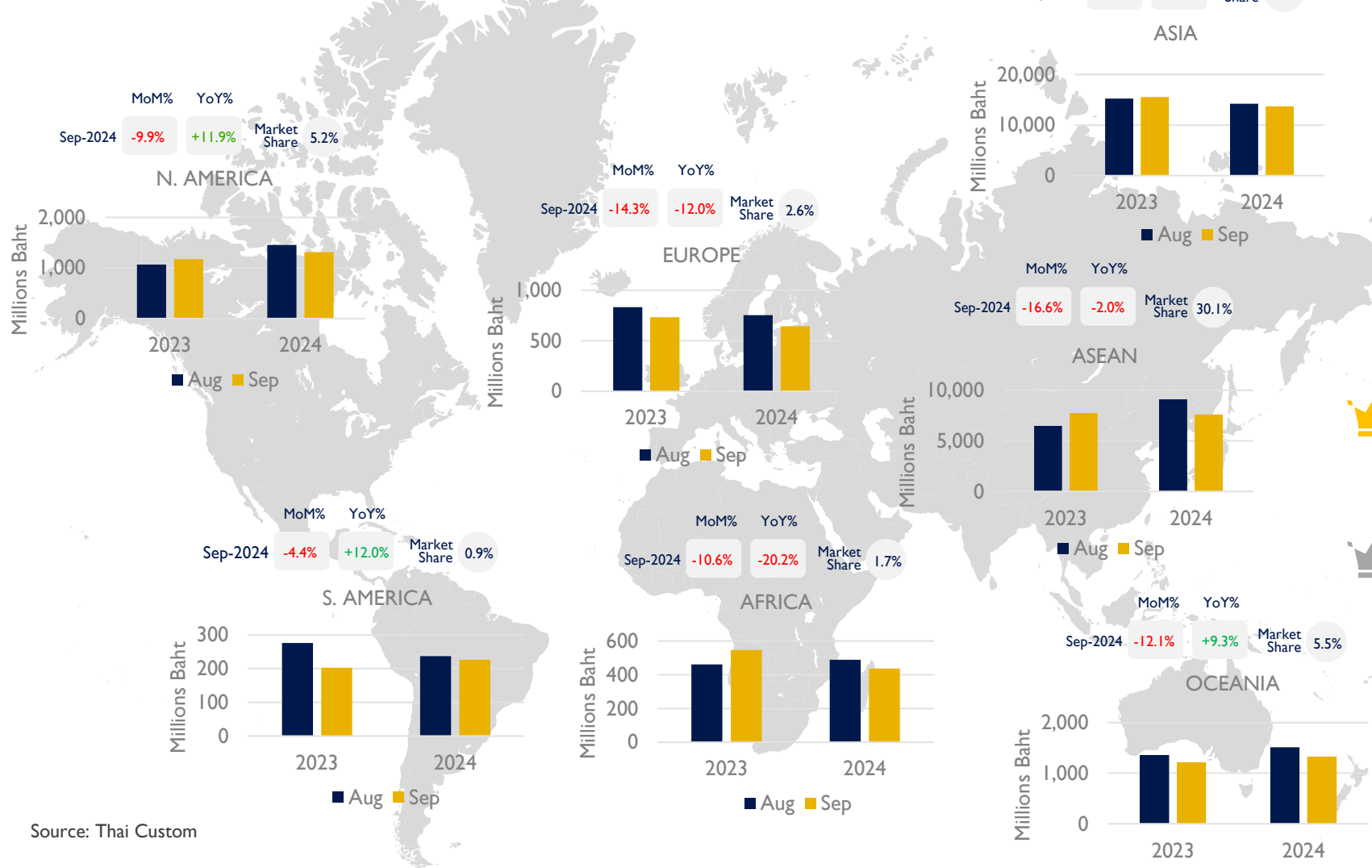
Period	Volume (Ktons)	MoM%	YoY%
Sep	539.7	-2.3%	-6.6%
Jan-Sep	6,028.7		+24.6%

- Monthly Export Issues -

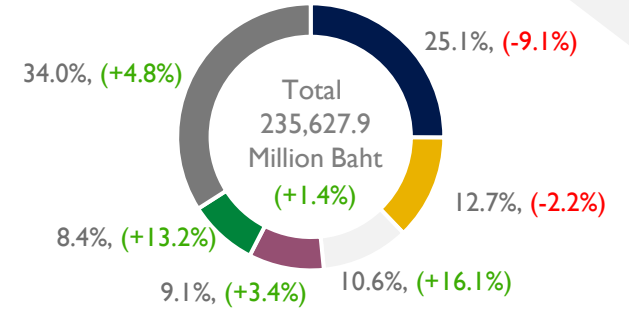
- มูลค่าการส่งออกเม็ดพลาสติกชะลอตัวจากเดือนที่ผ่านมา - 9.0% MoM เป็นการชะลอตัวติดต่อกัน 2 เดือน ... จากการส่งออกที่ลดลงในตลาดสำคัญอย่างเอเชียและอาเซียน โดยเฉพาะตลาดจีน และเวียดนามในอัตรา -5.0% MoM และ -13.9 MoM ตามลำดับ
- ตลาดอินเดีย มูลค่าการส่งออกเม็ดพลาสติกกลับมาขยายตัวได้อีกครั้งในอัตรา +5.5% MoM หลังจากที่อินเดียชะลอการนำเข้าไปเมื่อเดือนที่ผ่าน คาดว่าการส่งออกเม็ดพลาสติกในอินเดียมีโอกาขยายตัวได้ต่อเนื่องจนถึงสิ้นปี
- มูลค่าการส่งออกเม็ดพลาสติกสะสม 9 เดือน ยังคงติดบวกที่ +1.4% YoY จากแรงหนุนของการส่งออกที่ขยายตัวได้มากขึ้นในผลิตภัณฑ์ PP ในตลาดอินโดนีเซีย
- ด้านการส่งออกเม็ดพลาสติกเชิงปริมาณยังคงชะลอตัวในมิติ MoM และ YoY อย่างไรก็ตาม หากพิจารณา ปริมาณการส่งออกสะสม 9 เดือน พบว่ายังทำได้ดีกว่าปีที่ผ่านมาที่ขยายตัวสูงถึง +24.6% YoY ซึ่งเป็นผลจากการส่งออกที่เพิ่มขึ้นในตลาดอินโดนีเซียในช่วงต้นปีที่ผ่านมา

Thailand Resin Trading Situation

Resin Export By Region (September 2023/2024)



Ratio of Resin Export Destination Jan-Sep 2024



- China
- India
- Indonesia
- Japan
- Vietnam
- Other



ตลาดจีน: มูลค่าการส่งออกเม็ดพลาสติกปรับตัวลดลง -5.0% MoM การส่งออกสะสม 9 เดือนยังคงชะลอลงที่ -9.1% YoY
 Note: รัฐบาลจีนทยอยออกมาตรการกระตุ้นเศรษฐกิจครบวงจร โดยมุ่งเน้นกระตุ้นการใช้ภายในเพื่อการบริโภคและการลงทุน



ตลาดอินเดีย: มูลค่าการส่งออกเม็ดพลาสติกกลับมาขยายตัว +5.5% MoM หลังจากชะลอการนำเข้าไปเมื่อเดือนที่ผ่านมา
 Note: ธนาคารกลางอินเดียคาดการณ์การเติบโตทางเศรษฐกิจในอัตรา 7.5%-8.0% ต่อปี ในช่วง 1-5 ปีข้างหน้า สอดคล้องมุมมอง IMF ที่ยังให้อินเดียเป็นตลาดที่มีอัตราเติบโตเร็วที่สุดในโลก



ตลาดอาเซียน: มูลค่าการส่งออกหดตัวต่อเนื่อง 2 เดือนติดต่อกัน โดยในเดือนนี้หดตัวถึง -16.6% จากการชะลอตัวของตลาดเวียดนามเป็นสำคัญ
 Note: S&P Global รายงานดัชนี PMI ASEAN เดือนกันยายนปรับตัวลดลงอยู่ในระดับ 50.5 จากแนวโน้มความต้องการและคำสั่งซื้อใหม่ที่ชะลอลง

Source: Thai Custom

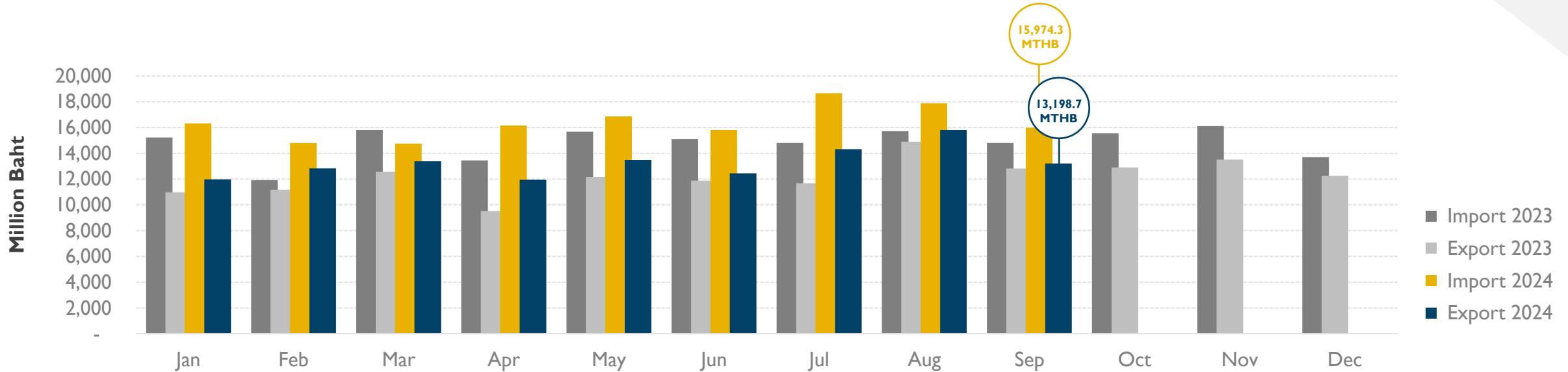


THAILAND PLASTICS PRODUCT TRADING SITUATION

Global - Regional Data and Market Report
as of September 2024

Thailand Plastics Product Trading Situation

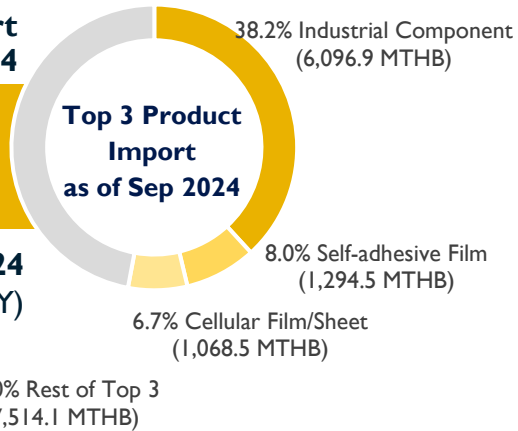
Plastics Product Monthly Trading Status as of September 2024



Plastics Product Import Information as of September 2024

Total Import 15,974.3 Million Baht
-10.7% MoM
+7.9% YoY

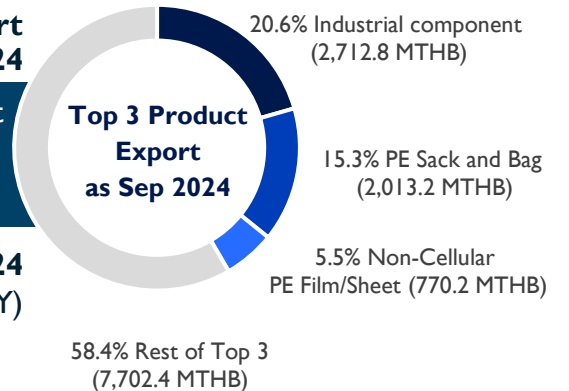
Cumulative Import Value Jan-Sep 2024
147,213.5 Million Baht (+11.1% YoY)



Plastics Product Export Information as of September 2024

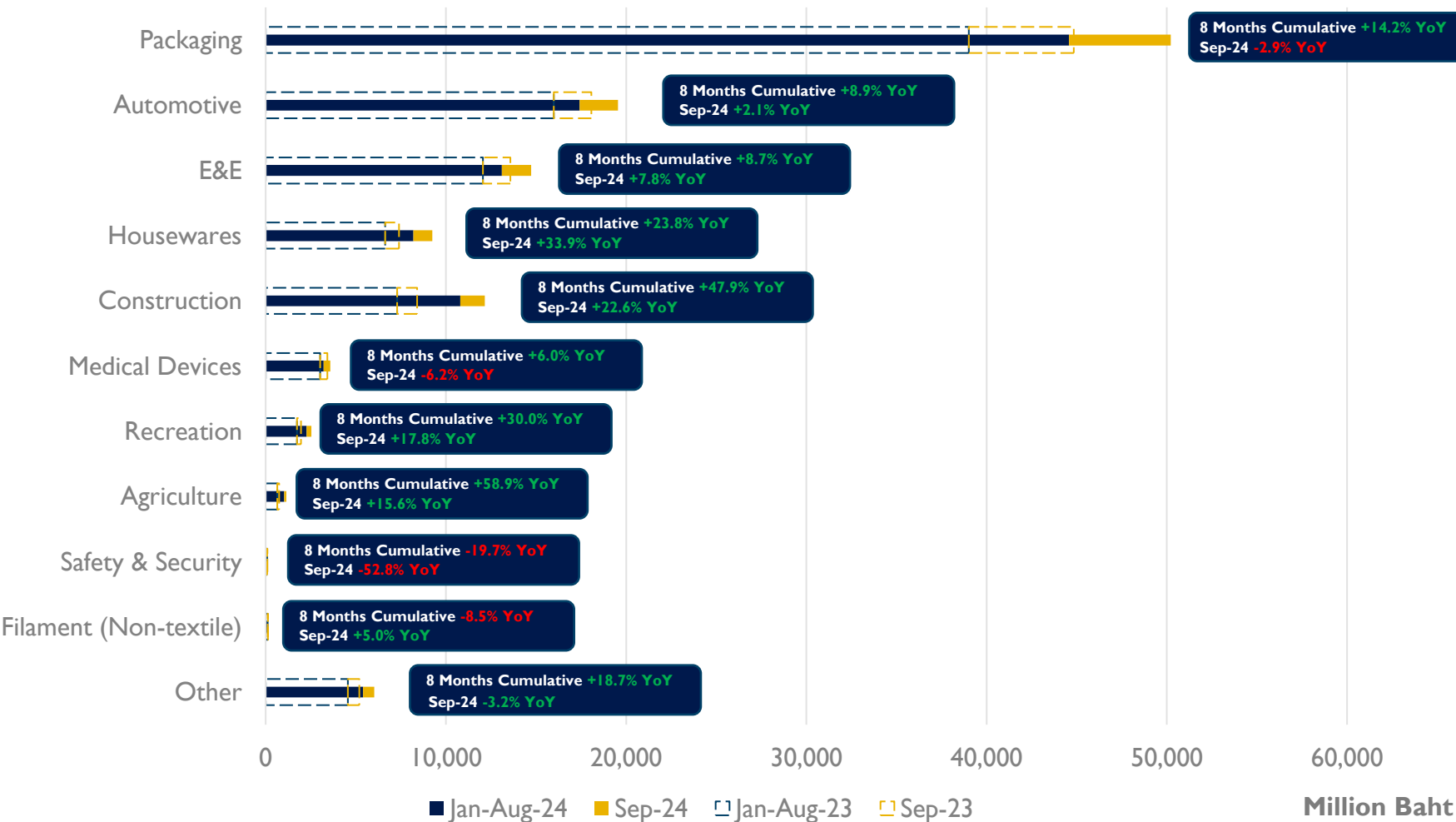
Total Export 13,198.7 Million Baht
-16.5% MoM
+2.9% YoY

Cumulative Export Value Jan-Sep 2024
119,383.7 Million Baht (+10.8% YoY)



Thailand Plastics Product Trading Situation

Plastics Product Export By Sectors (Cumulative vs. Month of 2023/2024)



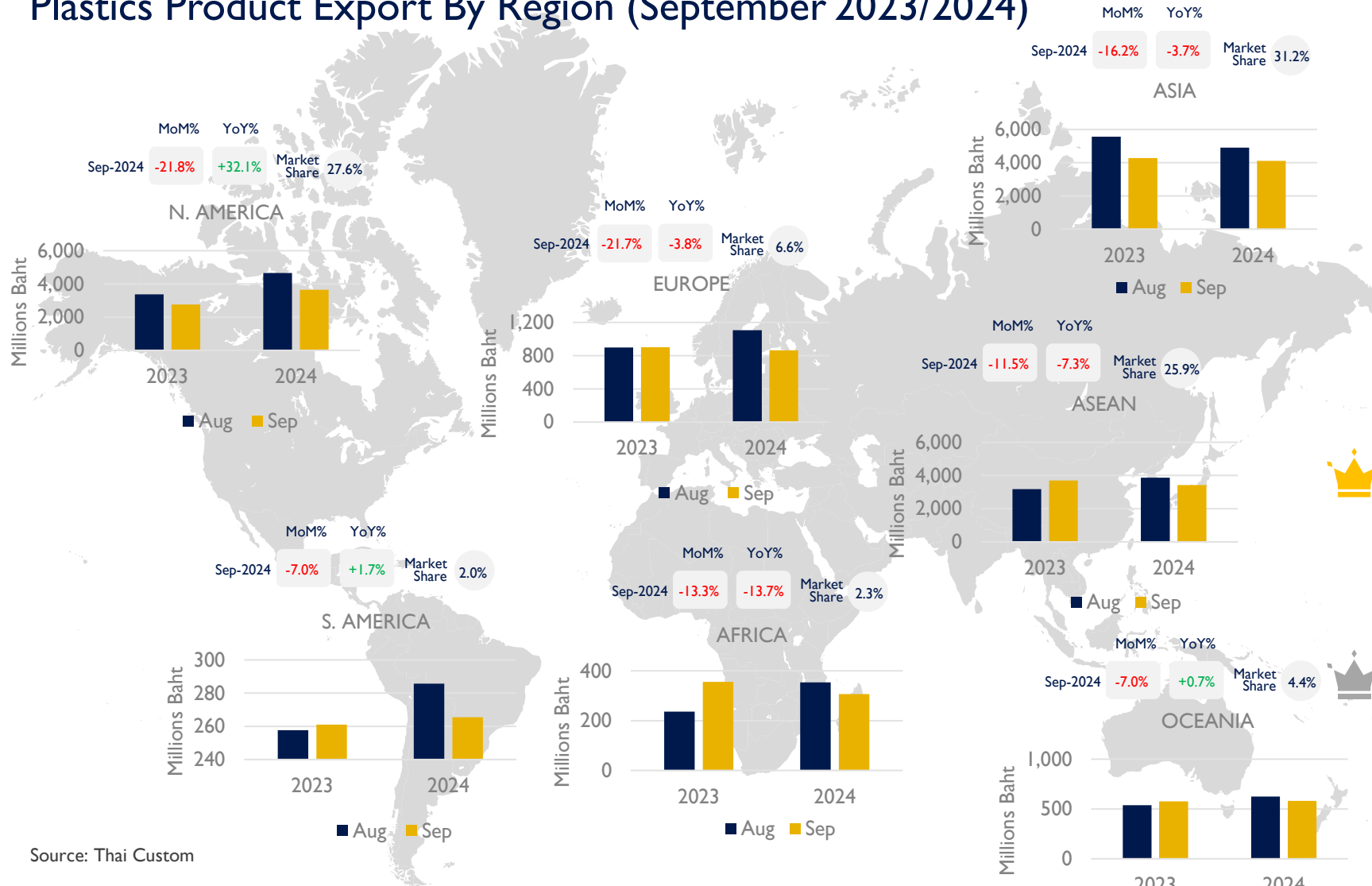
- Monthly Export Issues -

- การส่งออกผลิตภัณฑ์พลาสติกชะลอตัวจากเดือนที่ผ่านมาในอัตรา -16.5% MoM หลังจากมูลค่าส่งออกขยายตัวติดต่อกันต่อเนื่องตั้งแต่เดือนมิถุนายน โดยส่งออกลดลงในตลาดหลักทั้งหมด อาทิ สหรัฐฯ ญี่ปุ่น และตลาดอาเซียน ลดลงในอัตรา -23.2% MoM, -11.2% MoM และ -11.5% MoM ตามลำดับ
- การส่งออกสะสม 9 เดือนยังคงทำมูลค่าได้ดีกว่าช่วงเดียวกันของปีที่ผ่านมา โดยขยายตัวได้ในอัตรา +10.8% YoY นำโดยการส่งออกที่ขยายตัวในกลุ่มบรรจุภัณฑ์พลาสติกที่ส่งออกขยายตัวในตลาดสหรัฐฯ จากภาวะเศรษฐกิจที่ดูดีขึ้นกว่าปี 2023
- คาดว่ามูลค่าส่งออกในช่วงที่เหลือของปีจะมีแนวโน้มสดใสจากเทศกาลปลายปีที่เป็นแรงหนุนความต้องการในตลาดส่งออกหลักทั้งในภูมิภาคเอเชียและอเมริกา

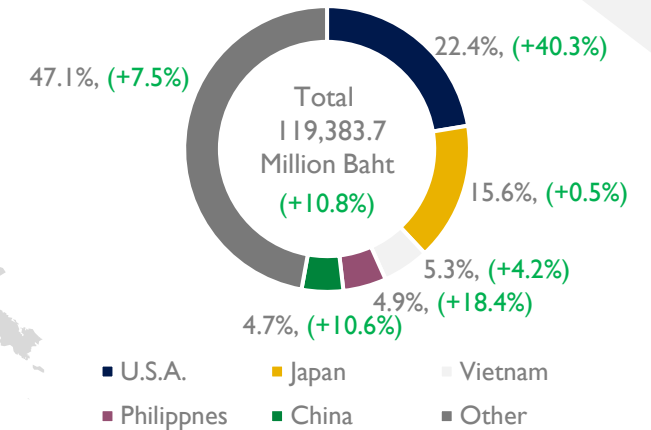
Source: Thai Custom, Calculated by PIC, PITH
Remark: Calculated by H.S. Code 3916-3926

Thailand Plastics Product Trading Situation

Plastics Product Export By Region (September 2023/2024)



Ratio of Plastics Product Export Destination Jan-Sep 2024



Source: Thai Custom



ตลาดสหรัฐฯ: แม้เดือนนี้การส่งออกผลิตภัณฑ์พลาสติกจะหดตัวในตลาดสหรัฐฯ ในอัตรา -23.2% MoM แต่การส่งออกค่อนข้างขยายตัวต่อเนื่องมากโดยตลอดส่งผลให้ยอดส่งออกสะสม 9 เดือนในตลาดสหรัฐฯ เติบโตถึง +40.3% YoY

Note: เศรษฐกิจสหรัฐฯ ยังได้รับแรงหนุนจากการใช้จ่ายภาคประชาชน อัตราการว่างงานเดือนสิงหาคมปรับตัวลดลง ขณะที่ตัวเลข Nonfarm Payroll ปรับตัวเพิ่มขึ้น



ตลาดญี่ปุ่น: การส่งออกเดือนนี้ชะลอตัวลงจากเดือนที่ผ่านมาเช่นกัน ในอัตรา -11.2% YoY การส่งออกสะสม 9 เดือนยังคงมีทิศทางขยายตัวไม่ชัดเจนนักเมื่อเทียบกับปีที่ผ่านมา

Note: BOJ ให้มุมมองการบริโภคภายในประเทศเป็นบวกมากขึ้นท่ามกลางความไม่แน่นอนของเศรษฐกิจในภูมิภาค และการขึ้นอัตราดอกเบี้ย ... การส่งออกปรับตัวดีขึ้น อัตราเงินเฟ้อทั่วไปยังคงเพิ่มขึ้นสู่ระดับ 3.0%

Source: Thai Custom

Thailand Plastics Industry Summary

Issues Summarization of September 2024



สรุปสถานการณ์อุตสาหกรรมพลาสติกไทย กันยายน 2024

- ทิศทางราคาน้ำมันดิบได้รับแรงกดดันจากการฟื้นตัวของเศรษฐกิจโลกที่ไม่เป็นไปตามคาด โดยเฉพาะ Demand ในจีนที่ยังไม่กลับตัว ประกอบกับ กลุ่ม OPEC ปรับลดคาดการณ์ความต้องการบริโภคน้ำมันในปี 2024-25 ส่งผลกดดันระดับราคา...ความเคลื่อนไหวราคา เม็ดพลาสติกในภูมิภาค SEA ยังคงแปรผันตามความต้องการที่ไม่ฟื้นตัวของตลาดจีนเป็นสำคัญ ส่งผลให้ราคามีแนวโน้ม Stable to Soft
- การส่งออกเม็ดพลาสติกและผลิตภัณฑ์พลาสติกเดือนนี้ปรับตัวลดลงในตลาดสำคัญ โดยการส่งออกเม็ดพลาสติกหดตัวในตลาดจีน แต่ยังสามารถขยายตัวได้ในตลาดอินเดีย สำหรับผลิตภัณฑ์พลาสติก ส่งออกหดตัวทั้งตลาดสหรัฐฯ และญี่ปุ่น อย่างไรก็ตาม การส่งออกยังคงมีโอกาสขยายตัวได้ในช่วงกลางไตรมาสที่ 4 ก่อนเข้าสู่ช่วงเทศกาลปลายปีที่ตลาดจะมี Seasonal Demand เข้ามา



Thank You.



PLASTICS INTELLIGENT CENTER



0 2391 5340



www.thaiplastics.org

Disclaimer

ในการที่สถาบันพลาสติกโดยศูนย์ข้อมูลและวิจัยตลาดอุตสาหกรรมพลาสติก (Plastics Intelligent Center : PIC) ได้จัดทำรายงาน PITH ANALYSIS (THAILAND PLASTICS INDUSTRY MONTHLY ANALYSIS) เพื่อนำเสนอข้อมูลสถานการณ์ต่างๆ ในอุตสาหกรรมพลาสติก โดยผ่านกระบวนการรวบรวมและเรียบเรียงข้อมูลต่างๆ ประกอบการวิเคราะห์ เพื่อให้เกิดความสะดวกต่อผู้อ่าน ทางสถาบันพลาสติกไม่มีส่วนเกี่ยวข้อง หรือส่วนได้ส่วนเสียกับแหล่งข้อมูลจึงขอสงวนสิทธิ์ที่จะไม่รับผิดชอบต่อความสูญเสียหรือเสียหายใด ไม่ว่าทางตรงหรือทางอ้อม ที่เกี่ยวเนื่องหรือเป็นผลสืบเนื่องจากการนำข้อมูลที่ได้จากบทวิเคราะห์นี้ไปใช้งาน