

รายงานสรุปสถานการณ์และภาวะอุตสาหกรรม สิ่งทอและเครื่องนุ่งห่มไทย

เดือนตุลาคม 2567

สถาบันพัฒนาอุตสาหกรรมสิ่งทอ
(Thailand Textile Institute: THTI)

27 พฤศจิกายน 2567

ส่งออกสิ่งทอไทยเพิ่มขึ้น

ในเดือนตุลาคม 2567 เมื่อเปรียบเทียบกับช่วงเดียวกันของปีก่อน (%YoY)

มกราคม 2567	กุมภาพันธ์ 2567	มีนาคม 2567	เมษายน 2567	พฤษภาคม 2567	มิถุนายน 2567
▲ 4.2%	▲ 2.0%	▼ 2.2%	▲ 4.5%	▼ 3.3%	▼ 4.1%
(482.0) ล้านดอลลาร์สหรัฐ	(503.9) ล้านดอลลาร์สหรัฐ	(543.4) ล้านดอลลาร์สหรัฐ	(490.5) ล้านดอลลาร์สหรัฐ	(530.8) ล้านดอลลาร์สหรัฐ	(486.9) ล้านดอลลาร์สหรัฐ
กรกฎาคม 2567	สิงหาคม 2567	กันยายน 2567	ตุลาคม 2567		
▲ 8.0%	▲ 9.1%	▼ 3.0%	▲ 4.7%		
(526.5) ล้านดอลลาร์สหรัฐ	(555.2) ล้านดอลลาร์สหรัฐ	(493.0) ล้านดอลลาร์สหรัฐ	(533.3) ล้านดอลลาร์สหรัฐ		

เดือนตุลาคม 2567 พบว่า

- โดยการส่งออกสิ่งทอและเครื่องนุ่งห่ม **เพิ่มขึ้น** ร้อยละ 4.7 เมื่อเปรียบเทียบกับช่วงเดียวกันของปีก่อน หรือที่มูลค่าการส่งออก 533.3 ล้านดอลลาร์สหรัฐ
- และเพิ่มขึ้นร้อยละ 8.2 เมื่อเปรียบเทียบกับเดือนก่อนด้วยเช่นกัน

หมายเหตุ : อัตราการเติบโต (Growth Rate) เมื่อเทียบกับช่วงเดียวกันของปีก่อน (%YoY)

ที่มาข้อมูล : ศูนย์เทคโนโลยีสารสนเทศและการสื่อสาร สำนักงานปลัดกระทรวงพาณิชย์
รวบรวมและวิเคราะห์ : สถาบันพัฒนาอุตสาหกรรมสิ่งทอ ศูนย์ข้อมูลฯ (แผนกข้อมูลอุตสาหกรรม)

มูลค่าส่งออกสิ่งทอและเครื่องนุ่งห่มไทย

	ตุลาคม 2566	ตุลาคม 2567
มูลค่า (ล้านดอลลาร์สหรัฐ)	509.4	533.3
อัตราการขยายตัว (% YoY)	-1.9%	+4.7%

ตลาดส่งออกสิ่งทอและเครื่องนุ่งห่มไทย

Top 3 export markets of textile and clothing in October 2024 %Δ (YoY) :-



USA

+14.3%YoY

Share 19.8%



Japan

+6.4%YoY

Share 11.3%



Vietnam

+5.5%YoY

Share 9.0%

- ภาพรวมการส่งออกของอุตสาหกรรมสิ่งทอและเครื่องนุ่งห่มไทย ในเดือนตุลาคม 2567 เพิ่มขึ้นร้อยละ 4.7 เมื่อเทียบกับช่วงเดียวกันของปีก่อน (YoY)
 - การส่งออกกลุ่มสิ่งทอ เพิ่มขึ้นร้อยละ 2.4 (จากการส่งออกเส้นใยประดิษฐ์ เส้นด้าย และผ้าผืน เพิ่มขึ้นร้อยละ 6.1, 2.3 และ 7.4)
 - แต่การส่งออกกลุ่มเครื่องนุ่งห่ม เพิ่มขึ้นร้อยละ 9.4
- และตลาดส่งออกหลักใน 3 อันดับแรก ได้แก่ ตลาดสหรัฐอเมริกา ญี่ปุ่น และเวียดนาม ขยายตัวเพิ่มขึ้นร้อยละ 14.3, 6.4 และ 5.5 ตามลำดับ

สรุปมูลค่าและตลาดส่งออกอุตสาหกรรมสิ่งทอและเครื่องนุ่งห่มไทย ในปี พ.ศ. 2567 (สะสม) 10 เดือน (เดือนมกราคม-ตุลาคม 2567)

มูลค่าส่งออกสิ่งทอและเครื่องนุ่งห่มไทย

	เดือนมกราคม-ตุลาคม (2566)	เดือนมกราคม-ตุลาคม (2567)
มูลค่า (ล้านดอลลาร์สหรัฐ)	5,052.4	5,145.6
อัตราการขยายตัว (% YoY)	-13.2%	+1.9%

ตลาดส่งออกสิ่งทอและเครื่องนุ่งห่มไทย

Top 3 export markets of textile and clothing in January-October 2024 %Δ (YoY) :-



USA

+9.1%YoY

Share 19.5%



Japan

-1.3%YoY

Share 11.4%



Vietnam

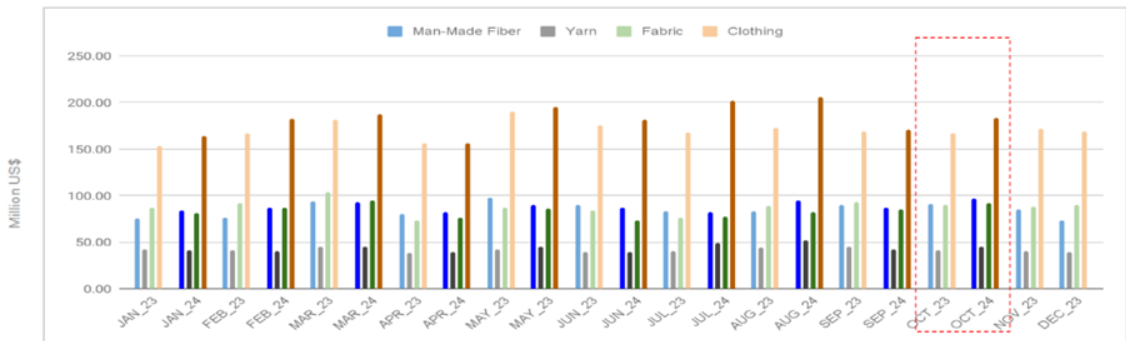
+9.1%YoY

Share 8.2%

ภาพรวมการส่งออกของอุตสาหกรรมสิ่งทอและเครื่องนุ่งห่มไทย (สะสม) 10 เดือน ปี 2567 พบว่า **เพิ่มขึ้นร้อยละ 1.9** เมื่อเทียบกับช่วงเดียวกันของปีก่อน (%YoY) สำหรับตลาดส่งออกหลักใน 3 อันดับแรก พบว่า ตลาดสหรัฐอเมริกาและเวียดนาม **เพิ่มขึ้นร้อยละ 9.1** และ **9.1** แต่การส่งออกสิ่งทอและเครื่องนุ่งห่มไทยไปยังตลาดญี่ปุ่น **ลดลงร้อยละ 1.3**

มูลค่าการส่งออกสิ่งทอและเครื่องนุ่งห่มไทย (แยกตาม 4 ผลิตภัณฑ์หลัก)

Textile and Clothing Exports : Fiber-Yarn-Fabric-Clothing



2023	JAN	FEB	MAR	APR	MAY	JUN	JUL	AUG	SEP	OCT	NOV	DEC	OCT 2024_%Δ		
													MoM	YoY	
M-M Fiber	84.1	87.5	93.3	82.0	90.0	86.8	81.9	94.5	86.8	97.0				+11.8	+6.1
Yarn	41.5	40.2	45.6	39.5	45.2	39.9	49.1	52.4	42.1	45.0				+7.0	+7.4
Fabric	80.9	87.5	94.7	76.3	86.1	73.6	77.7	82.6	85.1	92.4				+8.6	+2.3
Clothing	164.0	182.3	187.6	156.6	195.2	181.7	201.8	205.7	171.1	183.0				+7.0	+9.4

Source: Information and Communication Technology Center with Cooperation of The Customs Department
Compiled by Thailand Textile Institute

เมื่อพิจารณามูลค่าการส่งออกใน 4 ผลิตภัณฑ์หลัก ประกอบด้วย เส้นใยประดิษฐ์ เส้นด้าย ผ้าผืน และเครื่องนุ่งห่มในเดือนตุลาคม 2567 พบว่า ทุกรายการผลิตภัณฑ์ขยายตัวเพิ่มขึ้นเมื่อเปรียบเทียบกับเดือนก่อน (MoM) และช่วงเดียวกันของปีก่อน (YoY)

มูลค่าการนำเข้าสิ่งทอและเครื่องนุ่งห่มไทย (แยกตาม 3 ผลิตภัณฑ์หลัก)

Textile and Clothing Imports : Yarn-Fabric-Clothing



2023	JAN	FEB	MAR	APR	MAY	JUN	JUL	AUG	SEP	OCT	NOV	DEC	OCT 2024_%Δ	
													MoM	YoY
Yarn*	113.7	104.7	117.5	129.1	121.5	108.8	122.1	124.8	111.9	126.8			+13.4	+7.6
Fabric	159.0	145.3	135.6	148.5	163.0	140.8	157.1	156.5	153.1	163.6			+6.9	+13.1
Clothing	138.3	125.5	127.1	110.1	118.4	113.1	121.6	128.5	105.9	126.4			+19.3	+10.9

Note : (*) Including of textile fibers
Source: Information and Communication Technology Center with Cooperation of The Customs Department
Compiled by Thailand Textile Institute

เมื่อพิจารณามูลค่าการนำเข้าแยกตาม 3 ผลิตภัณฑ์หลัก ประกอบด้วย เส้นด้าย ผ้าผืน และเครื่องนุ่งห่ม ในเดือนตุลาคม 2567 พบว่า นำเข้าเพิ่มขึ้นทุกรายการผลิตภัณฑ์เมื่อเทียบกับเดือนก่อน (MoM) และช่วงเดียวกันของปีก่อน (YoY)

สรุปภาพรวมมูลค่าการส่งออกสิ่งทอและเครื่องนุ่งห่มไทย ไปยังตลาดสำคัญ (5 อันดับแรก) (สะสม) เดือนมกราคม-ตุลาคม ปี 2567

Overview of Thailand's **Export Markets** of Textile and Clothing in January-October 2024

Total of **Export January-October 2024** Value **5,145.6** MU\$, Growth **+1.9**% YoY

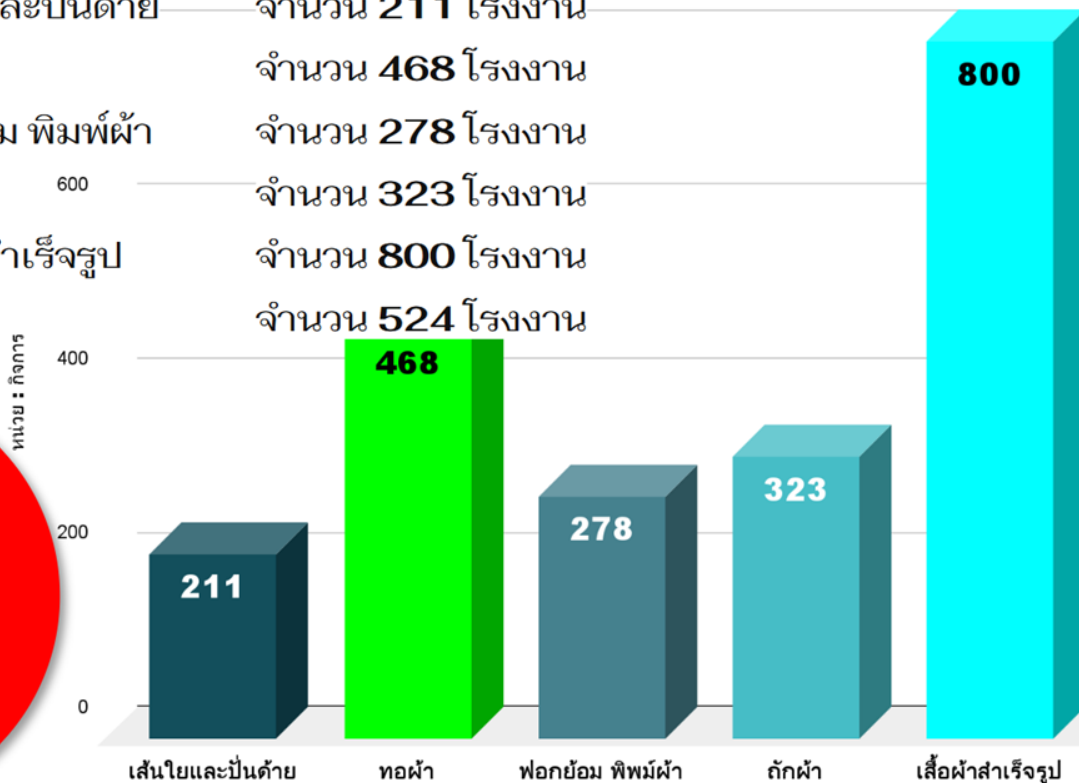
				
USA ¹	Japan ²	Vietnam ³	China ⁴	Indonesia ⁵
Value: Million US\$	Value: Million US\$	Value: Million US\$	Value: Million US\$	Value: Million US\$
1,001.9	587.2	422.1	340.2	218.8
Share:	Share:	Share:	Share:	Share:
19.5%	11.4%	8.2%	6.6%	4.3%
Growth (%) YoY:	Growth (%) YoY:	Growth (%) YoY:	Growth (%) YoY:	Growth (%) YoY:
+9.1	-1.3	+9.1	+4.8	-3.1

- สรุปภาพรวมการส่งออกสิ่งทอและเครื่องนุ่งห่มไทย (สะสม) 10 เดือน (เดือนมกราคม-ตุลาคม 2567) มีมูลค่าส่งออกรวม **5,145.6** ล้านดอลลาร์สหรัฐ เพิ่มขึ้นร้อยละ **1.9** เมื่อเทียบกับเดือนเดียวกันของปีก่อน (%YoY)
- ส่งออกเพิ่มขึ้นไปยังตลาด **สหรัฐอเมริกา เวียดนาม และจีน** เพิ่มขึ้นร้อยละ **9.1, 9.1** และ **4.8** (%YoY) ตามลำดับ

ภาพรวมจำนวนโรงงานอุตสาหกรรมสิ่งทอและเครื่องนุ่งห่มไทย

10 เดือนของปี 2567 ยอด (สะสม) จำนวนรวม 2,604 โรงงาน จำแนกเป็น

- เส้นใยและปั่นด้าย จำนวน 211 โรงงาน
- ทอผ้า จำนวน 468 โรงงาน
- ฟอกย้อม พิมพ์ผ้า จำนวน 278 โรงงาน
- ถักผ้า จำนวน 323 โรงงาน
- เสื้อผ้าสำเร็จรูป จำนวน 800 โรงงาน
- อื่น ๆ จำนวน 524 โรงงาน



อุตสาหกรรมสิ่งทอและเครื่องนุ่งห่มไทย
(สะสม) เดือนมกราคม-ตุลาคม 2567

ยอด (สะสม) จำนวน

2,604

(โรงงาน)

ประกอบด้วย :

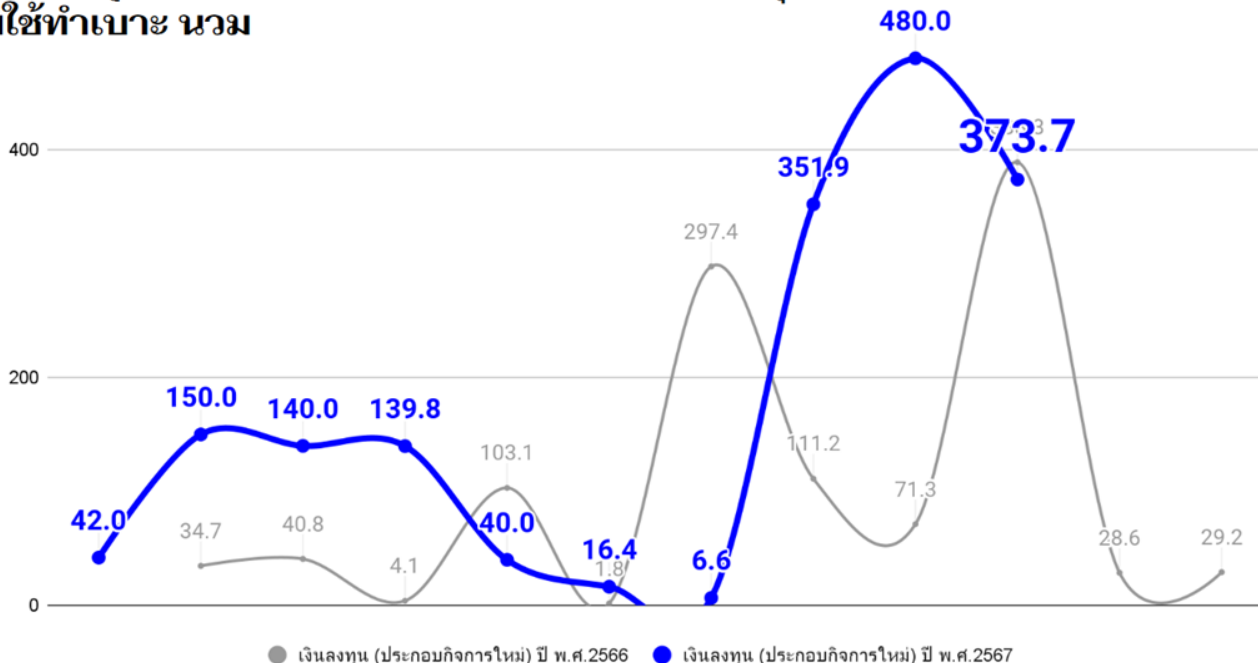
- เคหะสิ่งทอ
- เชือกและทอกระสอบ
- ผ้าใบ/เต็นท์
- ปีกลวดลาย
- พรหม
- ตาข่าย แห อวน
- ผ้าเคลือบ
- การทำแผ่นเส้นใย
- การทำสักหลาด
- การทำผ้าลูกไม้หรือผ้าลูกไม้เทียม
- การทำวัสดุจากเส้นใยสำหรับใช้ทำเบาะนอน
- การผลิตซึ่งมิได้ทำด้วยวิธีถัก/ทอ (ทำจากเส้นใยที่ไม่ใช่แล้ว)
- ทำด้าย ผ้าใบ ภายนอก ล้อเลื่อน
- ทำหมวก

ประกอบกิจการใหม่
10 เดือน (สะสม)
จำนวน **30** โรงงาน
ขยาย (สะสม)
จำนวน **6** โรงงาน
ยกเลิก (สะสม)
จำนวน **33** โรงงาน

ภาพรวมมูลค่าเงินลงทุน (กลุ่มประกอบกิจการใหม่) อุตสาหกรรมสิ่งทอและเครื่องนุ่งห่มไทย

เฉพาะในเดือนตุลาคม 2567 ยอด จำนวนรวม **373.7** ล้านบาท ประกอบด้วย

- โรงงานเส้นใยและปั่นด้าย (จำนวน 1 โรงงาน เงินทุน 155.0 ล้านบาท)
- โรงงานเคหะสิ่งทอ (จำนวน 2 โรงงาน เงินทุน 24.0 ล้านบาท)
- โรงงานทำวัสดุจากเส้นใยสำหรับใช้ทำเบาะ นวม (จำนวน 1 โรงงาน เงินทุน 194.7 ล้านบาท)



มูลค่า

เงินทุน (สะสม)

อุตสาหกรรมสิ่งทอและเครื่องนุ่งห่ม

ม.ค.-ต.ค.

2567

กลุ่มประกอบกิจการใหม่ :-

(สะสม) **1,740.3**
(ล้านบาท)

(จำนวน 30 โรงงาน)

ลักษณะกิจการด้านเงินทุน ของอุตสาหกรรมสิ่งทอและเครื่องนุ่งห่มไทย	จำนวน โรงงาน	เงินทุน (ล้านบาท)
เสื้อผ้าสำเร็จรูป	8	474.1
เคหะสิ่งทอ	7	376.0
ทอผ้า	2	288.0
การทำวัสดุจากเส้นใยสำหรับใช้ทำเบาะนวม	2	200.7
เส้นใยและปั่นด้าย	3	180.0
ผ้าใบ, เต็นท์	1	106.0
ถักผ้า	2	40.0
ปักลวดลาย	2	37.5
การทำแผ่นเส้นใย	1	20.0
การผลิตซึ่งมิได้ทำด้วยวิธีถักและทอ (ทำจากเส้นใยที่ไม่ได้ใช้แล้ว)	1	16.0
พิมพ์ผ้า	1	2.0

จำแนกตาม

ลักษณะกิจการด้านเงินทุน

(กลุ่มประกอบกิจการใหม่)

ของอุตสาหกรรมสิ่งทอและ
เครื่องนุ่งห่มไทย

(สะสม) 10 เดือนของปี พ.ศ. 2567

มูลค่า

เงินทุน(สะสม)

อุตสาหกรรมสิ่งทอและเครื่องนุ่งห่ม

ม.ค.-ต.ค.

2567

กลุ่มประกอบกิจการใหม่ :-

(สะสม) **1,740.3**
(ล้านบาท)

(จำนวน 30 โรงงาน)

ประเภท โรงงาน	ลักษณะกิจการ	จำนวนแรงงาน ณ สิ้นปี พ.ศ. 2566 (หน่วย : คน)	ปี พ.ศ. 2567 (สะสม) เดือนมกราคม-ตุลาคม		
			ประกอบ กิจการใหม่ (จำนวนแรงงาน)	ขยายกิจการ (จำนวนแรงงาน)	ยกเลิกกิจการ (จำนวนแรงงาน)
02201	เส้นใยและปั่นด้าย	35,609	226	-	590
02202	ทอผ้า	44,337	98	42	373
02203	ฟอกย้อม	19,452	-	-	322
02204	พิมพ์ผ้า	7,121	19	-	31
02301	เคหะสิ่งทอ	11,363	380	726	-
02302	เชือกและทอกระสอบ	2,552	-	-	-
02303	เคหะสิ่งทอ (ผ้าใบ/เต็นท์)	1,173	155	-	-
02304	ปักลวดลาย	10,715	144	-	77
02400	ถักผ้า	35,377	88	1	120
02500	พรม	1,545	-	-	-
02601	เชือก	7,541	-	255	-
02602	ตาข่าย แห อวน	8,114	-	-	-
02701	การทำพรมน้ำมันหรือสิ่งปูพื้น	-	-	-	-
02702	ผ้าเคลือบ	2,335	-	-	-
02703	การทำแผ่นเส้นใย	1,282	28	-	-
02704	การทำสักหลาด	20	-	-	-
02705	การทำผ้าลูกไม้หรือผ้าลูกไม้เทียม	504	-	-	-
02706	การทำวัสดุจากเส้นใยสำหรับใช้ทำเบาะนอน	3,983	117	-	10
02707	การผลิตซึ่งมีได้ทำด้วยวิธีถัก/ทอ (ทำจากเส้นใยที่ไม่ใช่แล้ว)	2,569	12	-	-
02708	ทำด้าย ผ้าใบ ยางนอก ล้อเลื่อน	859	-	-	-
02801	เสื้อผ้าสำเร็จรูป	205,684	1,042	431	940
02802	ทำหมวก	644	-	-	-
รวม		402,779	2,309	1,455	2,463

ความเคลื่อนไหว

จำนวนแรงงานในโรงงานอุตสาหกรรมสิ่งทอและ
เครื่องนุ่งห่มไทย (สะสม) 10 เดือนของปี พ.ศ. 2567

กลุ่มประกอบกิจการใหม่

2,309 (คน)

จำนวนแรงงานเพิ่มขึ้น
เมื่อเปรียบเทียบกับช่วงเดียวกันของปีก่อน

ขยายกิจการ

1,455 (คน)

จำนวนแรงงานเพิ่มขึ้น
เมื่อเปรียบเทียบกับช่วงเดียวกันของปีก่อน

ยกเลิกกิจการ

2,463 (คน)

จำนวนแรงงานลดลง
เมื่อเปรียบเทียบกับช่วงเดียวกันของปีก่อน

สถิติการส่งเสริมการลงทุน ช่วงเดือนมกราคม-กันยายน 2567

(กลุ่มสิ่งทอและเครื่องนุ่งห่ม)

ประเภทกิจการ (จากหมวดการแพทย์ และอุตสาหกรรมสร้างสรรค์)	มกราคม-กันยายน 2567	
	อนุมัติ โครงการ	ออกบัตร ส่งเสริม
กิจการผลิต Non-woven Fabric	429.0	400.0
กิจการผลิตผลิตภัณฑ์สุขอนามัย (Hygienic Products) จาก Non-woven Fabric	200.0	160.5
กิจการผลิตเครื่องมือแพทย์จากผ้าหรือเส้นใยชนิดต่าง ๆ	357.8	101.4
กิจการผลิตด้ายหรือผ้าที่มีคุณสมบัติพิเศษ (Functional Yarn หรือ Functional Fabric)	4,537.6	4,001.9
กิจการผลิตเส้นใยอื่น ๆ หรือด้าย หรือผ้าอื่น ๆ	442.8	463.4
กิจการฟอกย้อมและแต่งสำเร็จ หรือพิมพ์และแต่งสำเร็จ หรือพิมพ์	31.5	1,370.2
กิจการผลิตเครื่องนุ่งห่มและเคหะสิ่งทอ	55.6	282.6
รวมเงินลงทุน (ล้านบาท)	6,054.3	6,780.0

ชั้นออกบัตรส่งเสริม :-

จำนวน

22 (โครงการ)

ทุนจดทะเบียน

964.9
(ล้านบาท)
--- ต่างชาติ 100%

การจ้างงาน

3,259
(คน)

--- ไทย 2,851 คน
--- ต่างชาติ 408 คน



จบการนำเสนอ

สถาบันพัฒนาอุตสาหกรรมสิ่งทอ
Thailand Textile Institute : THTI

ซอยตรีมิตร ถนนพระราม 4 แขวงพระโขนง เขตคลองเตย กรุงเทพฯ 10110
Soi Trimit, Rama 4 Road, Phrakanong, Klong-toey, Bangkok 10110, Thailand

โทรศัพท์/Tel : +66 713 5492-9

Website : www.thaitextile.org

E-mail : tassanee@thaitextile.org