



PITH ANALYSIS

THAILAND PLASTICS INDUSTRY MONTHLY ANALYSIS

Volume November 2024
(Data as of October 2024)

Created by
Plastics Intelligent Center, PITH

TABLE OF CONTENT

Thailand Plastics Industry Monthly Analysis

- MATERIAL FOLLOW UP
- THAILAND RESIN TRADING SITUATION
- THAILAND PLASTICS INDUSTRY PRODUCTION MOVEMENT

Remark

Resin: Harmonize Code 3901-3915

Plastics Product: Harmonize Code 3916-3926

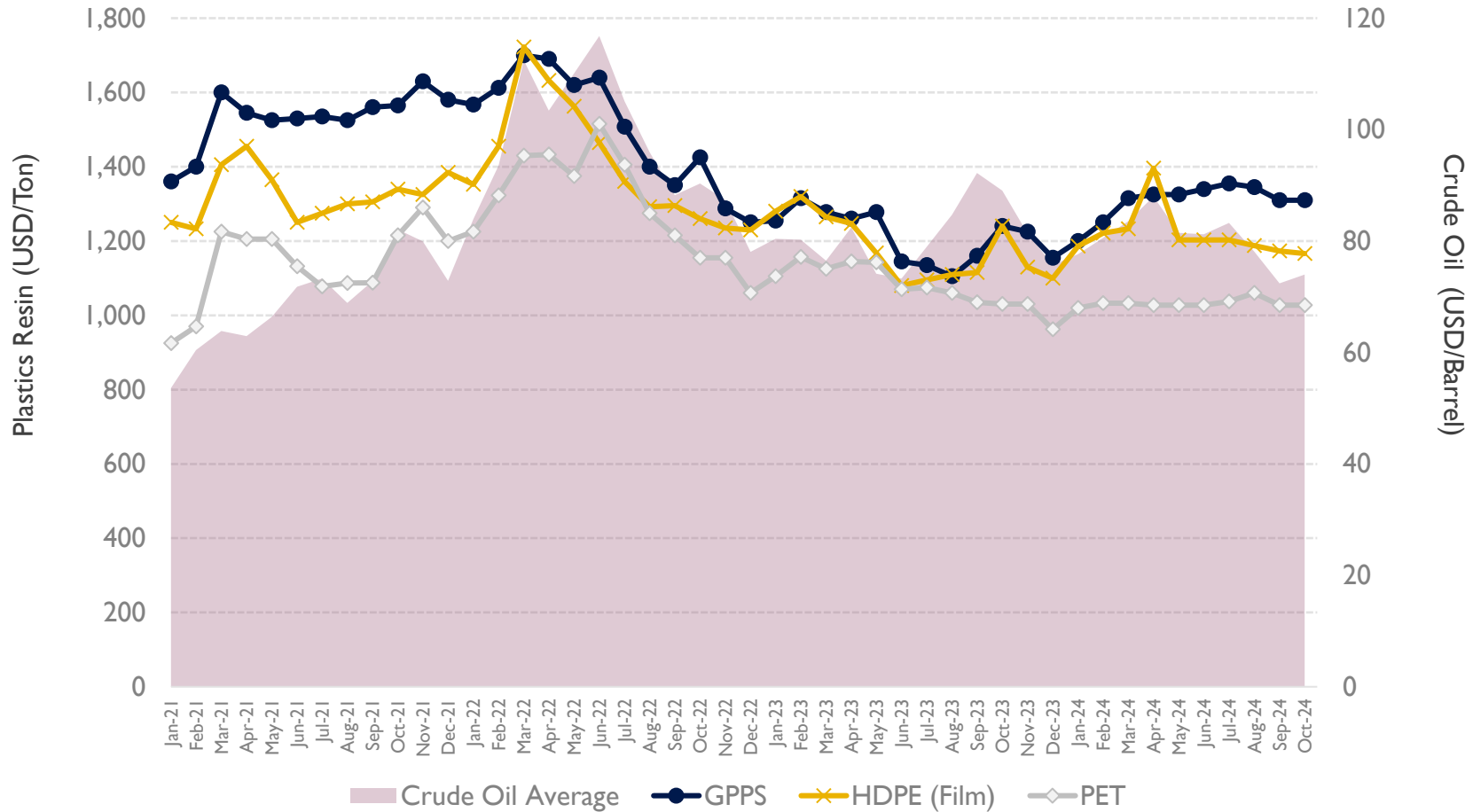


MATERIAL FOLLOW UP

Crude oil and Resin Price Movement

Crude Oil and Resin Price Movement

The data as of October 2024



CRUDE OIL AVG. (Oct.2024)
73.97 USD/Barrel
+2.14% MoM / -19.96% YoY

เดือนที่ผ่านมาระดับราคาน้ำมันดิบเฉลี่ยปรับตัวเพิ่มขึ้น 1 เหรียญ 55 เซนต์ (+2.1% MoM) ทิศทางราคากลับมาขยายตัวหลังจากลดลงต่อเนื่อง 2 เดือนติดต่อกัน โดยปิดราคาเฉลี่ยเดือนกันยายน 2024 ที่ 73.97 USD/Barrel

+ ราคาน้ำมันดิบได้รับแรงหนุนจากการคาดการณ์กลุ่ม OPEC อาจพิจารณาขยายระยะเวลาปรับลดกำลังการผลิตน้ำมันดิบต่อเนื่องอย่างน้อย 1 เดือน

+ ตลาดยังคงให้ความหวังกับมาตรการการกระตุ้นเศรษฐกิจของประเทศจีนระลอกใหม่ที่คาดว่าจะช่วยผลักดัน Demand การใช้น้ำมันให้ฟื้นตัวมากขึ้น

- ตัวเลขการส่งออกน้ำมันดิบของคาซัคสถานมีแนวโน้มเพิ่มขึ้นภายหลังสิ้นสุดการซ่อมบำรุงแหล่งผลิตน้ำมันดิบใน Kashagan

“ทิศทางราคาเม็ดพลาสติกมีปรับตัวขึ้นบ้างเล็กน้อยในภูมิภาค SEA จากสาเหตุ Cost Push และ Demand ที่ปรับตัวเพิ่มขึ้นในเม็ดพลาสติกบางเกรด หากแต่ภาพรวม Demand ตลาดปลายทางยังไม่ฟื้น ผู้ซื้อยังคงเน้นกลยุทธ์การซื้อแบบ Hand to Mouth ควบคู่กับการจับตาดูทิศทางความต้องการปลายปี”

Source: The Office of Industrial Economic (OIE), Thai Oil Group, Data Modified by PIC



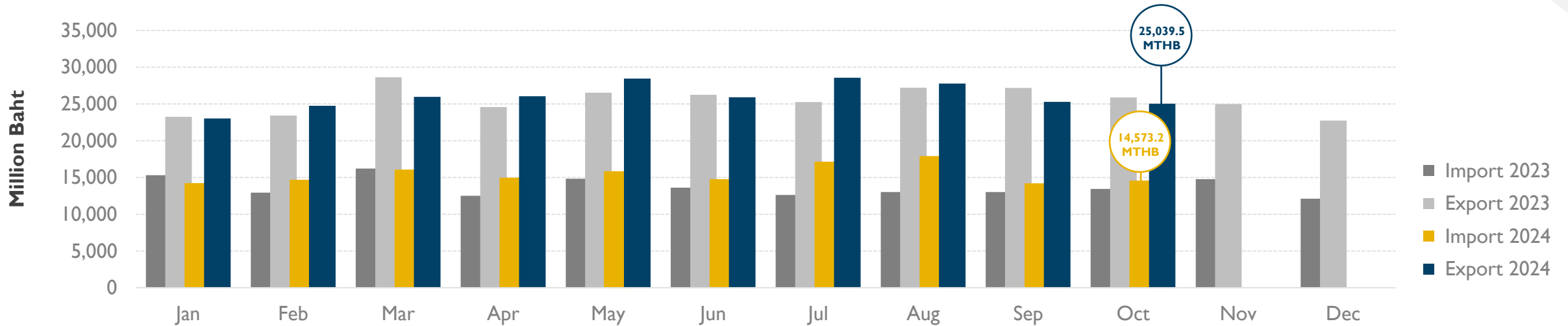


THAILAND RESIN TRADING SITUATION

Global - Regional Data and Market Report
as of October 2024

Thailand Resin Trading Situation

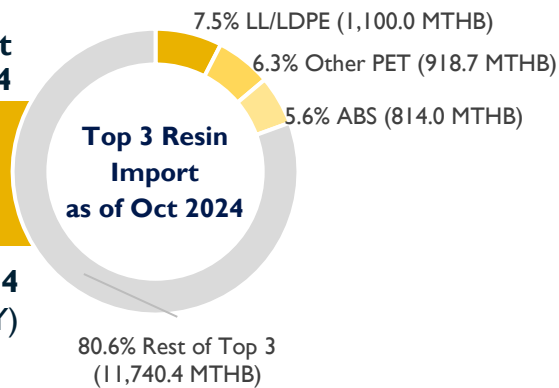
Resin Monthly Trading Status as of October 2024



Resin Import Information as of October 2024

Total Import 14,573.2 Million Baht
+2.5% MoM
+8.5% YoY

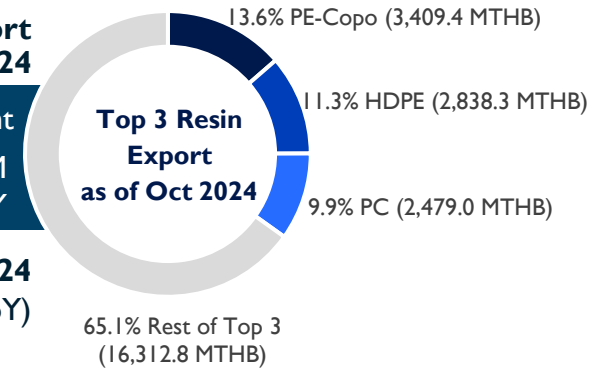
Cumulative Import Value Jan-Oct 2024
154,283.5 Million Baht (+12.2% YoY)



Resin Export Information as of October 2024

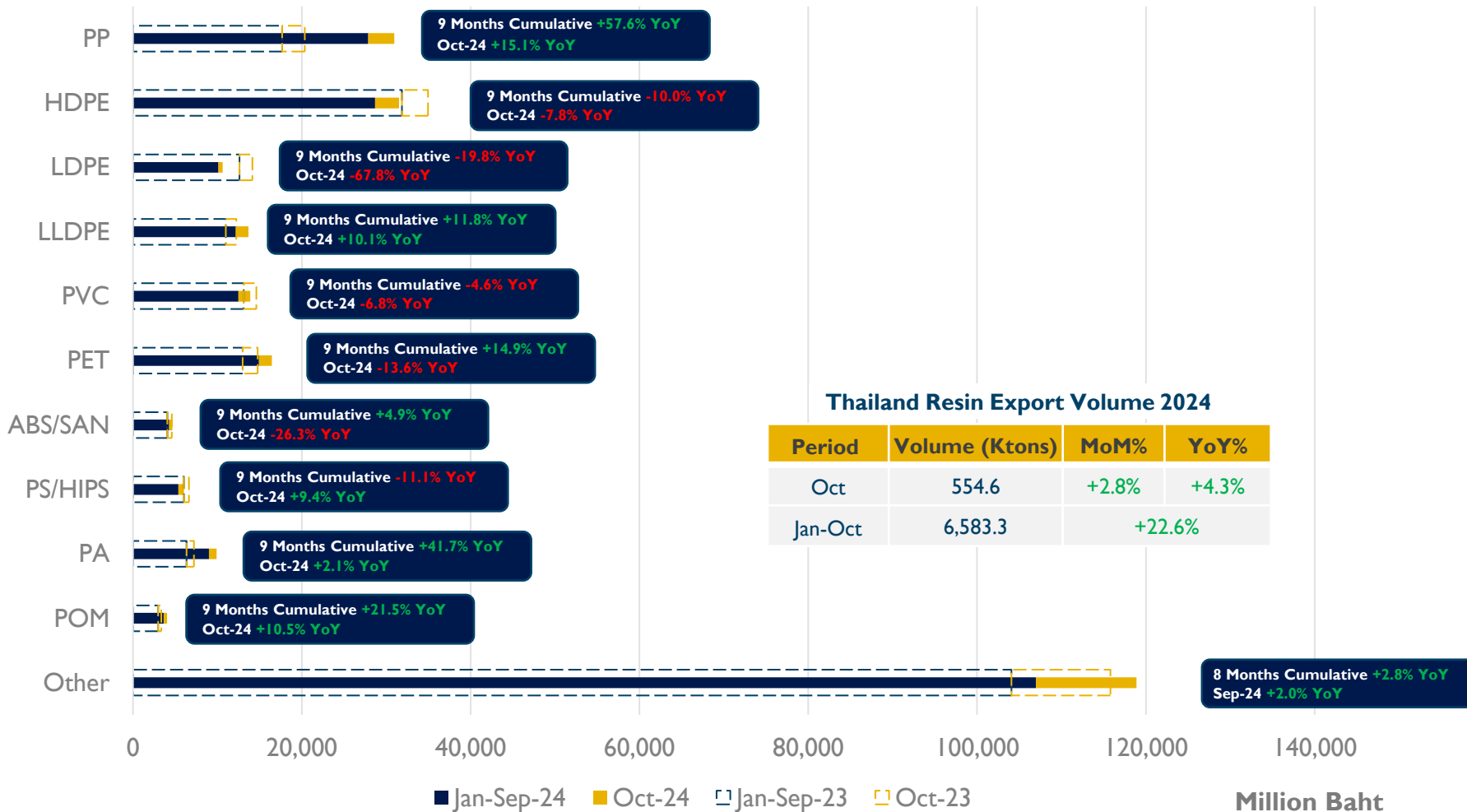
Total Export 25,039.5 Million Baht
-0.9% MoM
-3.3% YoY

Cumulative Export Value Jan-Oct 2024
260,667.5 Million Baht (+1.0% YoY)



Thailand Resin Trading Situation

Resin Export By Resin Type (Cumulative vs. Month of 2023/2024)

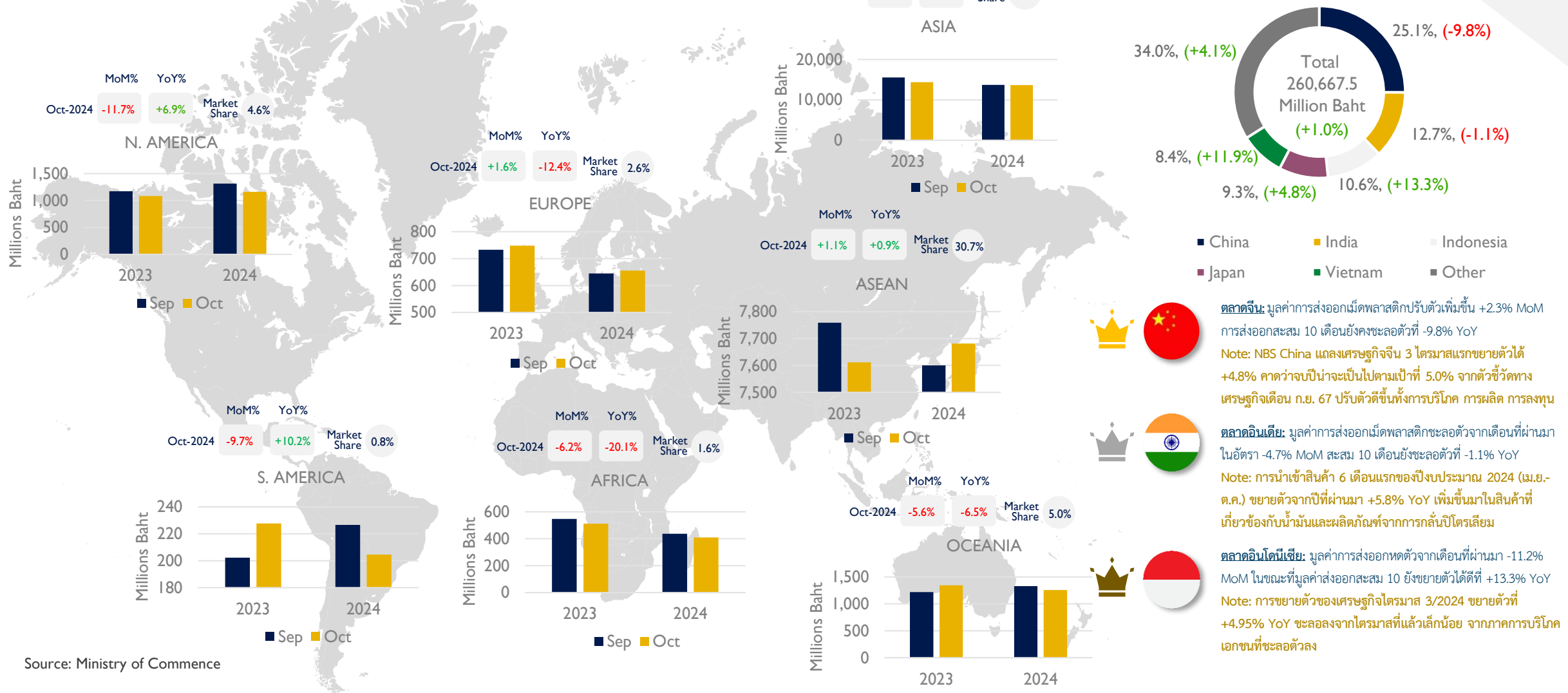


- Monthly Export Issues -

- มูลค่าการส่งออกเม็ดพลาสติกชะลอตัวจากเดือนที่ผ่านมาเล็กน้อยที่ -0.9% MoM การส่งออกเชิงมูลค่ายังคงถูกกดดันจากทิศทางราคาเม็ดพลาสติกที่อ่อนตัวลงต่อเนื่องตั้งแต่ช่วงกลางไตรมาสที่ 2 จากภาวะอุปทานล้นตลาดในขณะที่ Demand ของตลาดปลายทางยังไม่ฟื้นตัวชัดเจน
- ในขณะที่ปริมาณการส่งออกของเดือนนี้ ยังขยายตัวจากเดือนที่ผ่านมาได้ +2.8% MoM จาก Demand ที่มีเข้ามาเป็นระยะๆ ในตลาด ASEAN แต่ตลาดยังคงให้น้ำหนักกับช่วงปลายปีมากกว่า การเข้าซื้อของตลาดยังคงมีความระมัดระวัง
- ตลาด ASEAN เป็นตัวพุงมูลค่าการส่งออกในภาพรวมหดตัวไม่มาก ในขณะที่การส่งออกหลักในแถบ ASIA การส่งออกอ่อนตัวจากเดือนที่ผ่านในอัตรา -0.3% MoM จากการชะลอตัวลงในตลาดอินเดียและตุรกี
- มูลค่าการส่งออกเม็ดพลาสติกสะสม 10 เดือน ถือว่ายังอยู่ในเกณฑ์ขยายตัวเล็กน้อยที่ +1.0% YoY ในขณะที่ปริมาณการส่งออกเม็ดพลาสติกสะสม 10 เดือน กลับขยายตัวได้สูงถึง +22.6% YoY ภาพดังกล่าวสะท้อนผลกระทบจากราคาผลิตภัณฑ์ปิโตรเคมีที่อ่อนตัวในตลาดโลกมาแล้วระยะหนึ่ง กดดันมูลค่าการส่งออกในภาพรวม

Thailand Resin Trading Situation

Resin Export By Region (October 2023/2024)



Source: Ministry of Commerce

ตลาดจีน: มูลค่าการส่งออกเม็ดพลาสติกปรับตัวเพิ่มขึ้น +2.3% MoM การส่งออกสะสม 10 เดือนยังคงชะลอตัวที่ -9.8% YoY
Note: NBS China แถลงเศรษฐกิจจีน 3 ไตรมาสแรกขยายตัวได้ +4.8% คาดว่าจบปีจะเป็นไปตามเป้าที่ 5.0% จากตัวชี้วัดทางเศรษฐกิจเดือน ก.ย. 67 ปรับตัวดีขึ้นทั้งการบริโภค การผลิต การลงทุน

ตลาดอินเดีย: มูลค่าการส่งออกเม็ดพลาสติกชะลอตัวจากเดือนที่ผ่านมา ในอัตรา -4.7% MoM สะสม 10 เดือนยังชะลอตัวที่ -1.1% YoY
Note: การนำเข้าสินค้า 6 เดือนแรกของปีงบประมาณ 2024 (เม.ย.-ต.ค.) ขยายตัวจากปีที่ผ่านมา +5.8% YoY เพิ่มขึ้นมาในสินค้าที่เกี่ยวข้องกับน้ำมันและผลิตภัณฑ์จากการกลั่นปิโตรเลียม

ตลาดอินโดนีเซีย: มูลค่าการส่งออกหดตัวจากเดือนที่ผ่านมา -11.2% MoM ในขณะที่มูลค่าส่งออกสะสม 10 ยังขยายตัวได้ดีที่ +13.3% YoY
Note: การขยายตัวของเศรษฐกิจไตรมาส 3/2024 ขยายตัวที่ +4.95% YoY ชะลอลงจากไตรมาสที่แล้วเล็กน้อย จากภาคการบริโภคเอกชนที่ชะลอตัวลง

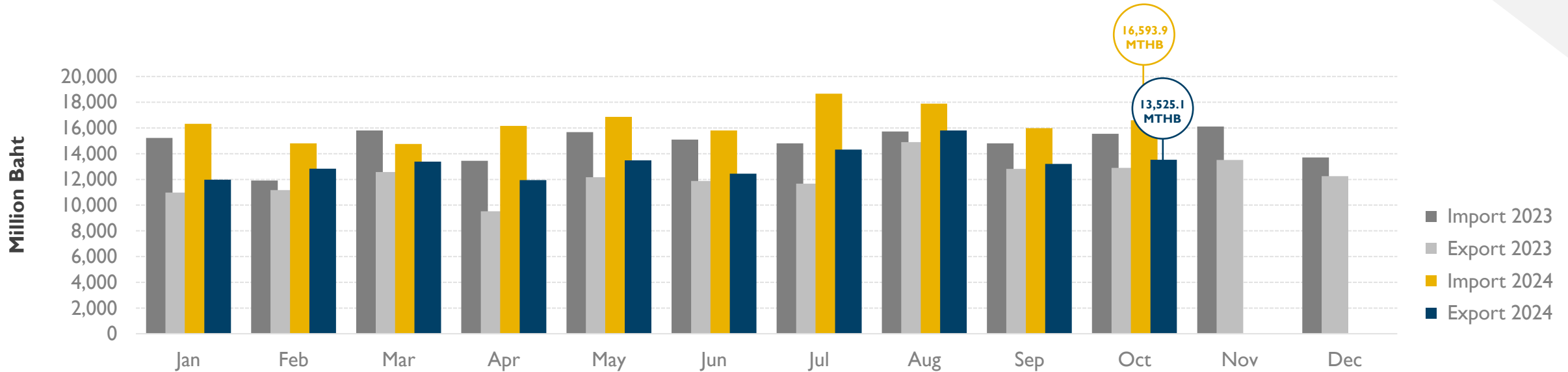


THAILAND PLASTICS PRODUCT TRADING SITUATION

Global - Regional Data and Market Report
as of October 2024

Thailand Plastics Product Trading Situation

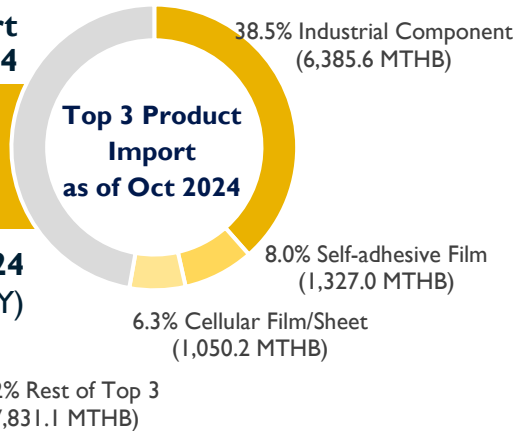
Plastics Product Monthly Trading Status as of October 2024



Plastics Product Import Information as of October 2024

Total Import 16,593.9 Million Baht
+3.9% MoM
+6.8% YoY

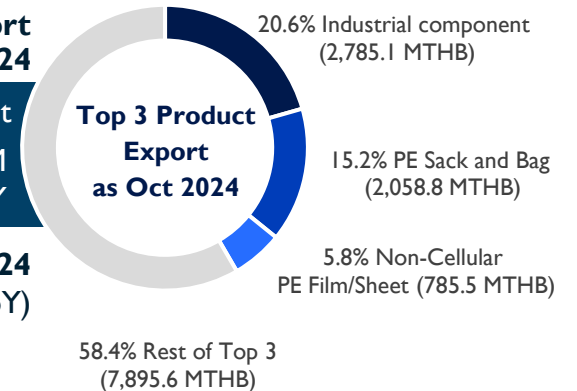
Cumulative Import Value Jan-Oct 2024
163,807.5 Million Baht (+10.7% YoY)



Plastics Product Export Information as of October 2024

Total Export 13,525.1 Million Baht
+2.5% MoM
+4.9% YoY

Cumulative Export Value Jan-Oct 2024
132,908.9 Million Baht (+10.2% YoY)

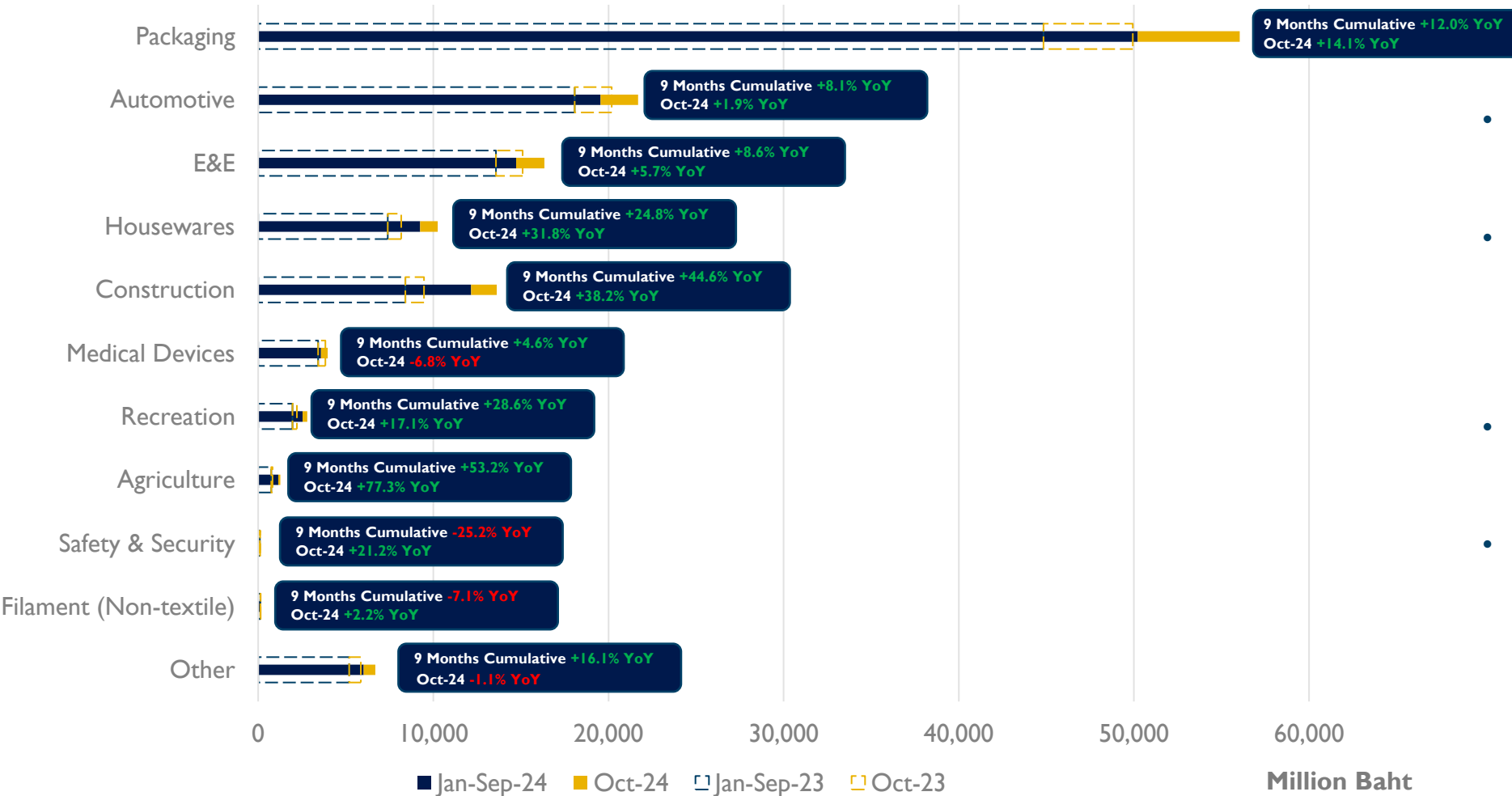


Thailand Plastics Product Trading Situation

Plastics Product Export By Sectors (Cumulative vs. Month of 2023/2024)

- Monthly Export Issues -

- มูลค่าการส่งออกผลิตภัณฑ์พลาสติกขยายตัวจากเดือนที่ผ่านมาเล็กน้อยในอัตรา +2.5% MoM ความต้องการในตลาดโลกยังคงเบาบางต่อเนื่องจากการชะลอตัวในเดือนที่ผ่านมา
- การส่งออกยังคงชะลอตัวต่อเนื่องในตลาดสหรัฐฯ ติดต่อกันเป็นเดือนที่ 2 ในอัตรา -23.2% MoM คาดว่าแรงซื้อจะกลับในช่วงปลายเดือนหน้าที่เริ่มเข้าสู่เทศกาลปลายปี รวมถึงหากทิศทางนโยบายรัฐบาลใหม่มีความชัดเจนขึ้น คาดว่าจะทำให้ทิศทางการค้าต่างประเทศมีความชัดเจนขึ้นตาม
- การส่งออกผลิตภัณฑ์พลาสติกในตลาดญี่ปุ่นยังคงขยายตัวและชะลอตัวในกรอบแคบ ตามความเคลื่อนไหวทางเศรษฐกิจภายในประเทศที่ยังเปราะบาง
- อย่างไรก็ตาม มูลค่าการส่งออกสะสม 10 เดือน ยังขยายตัวได้ดีกว่าปีที่ผ่านมาถึง +10.2% YoY ซึ่งพบว่าเป็นการขยายตัวของการส่งออกผลิตภัณฑ์พลาสติกที่สนับสนุนอุตสาหกรรมต่อเนื่องเกือบทุกประเภท

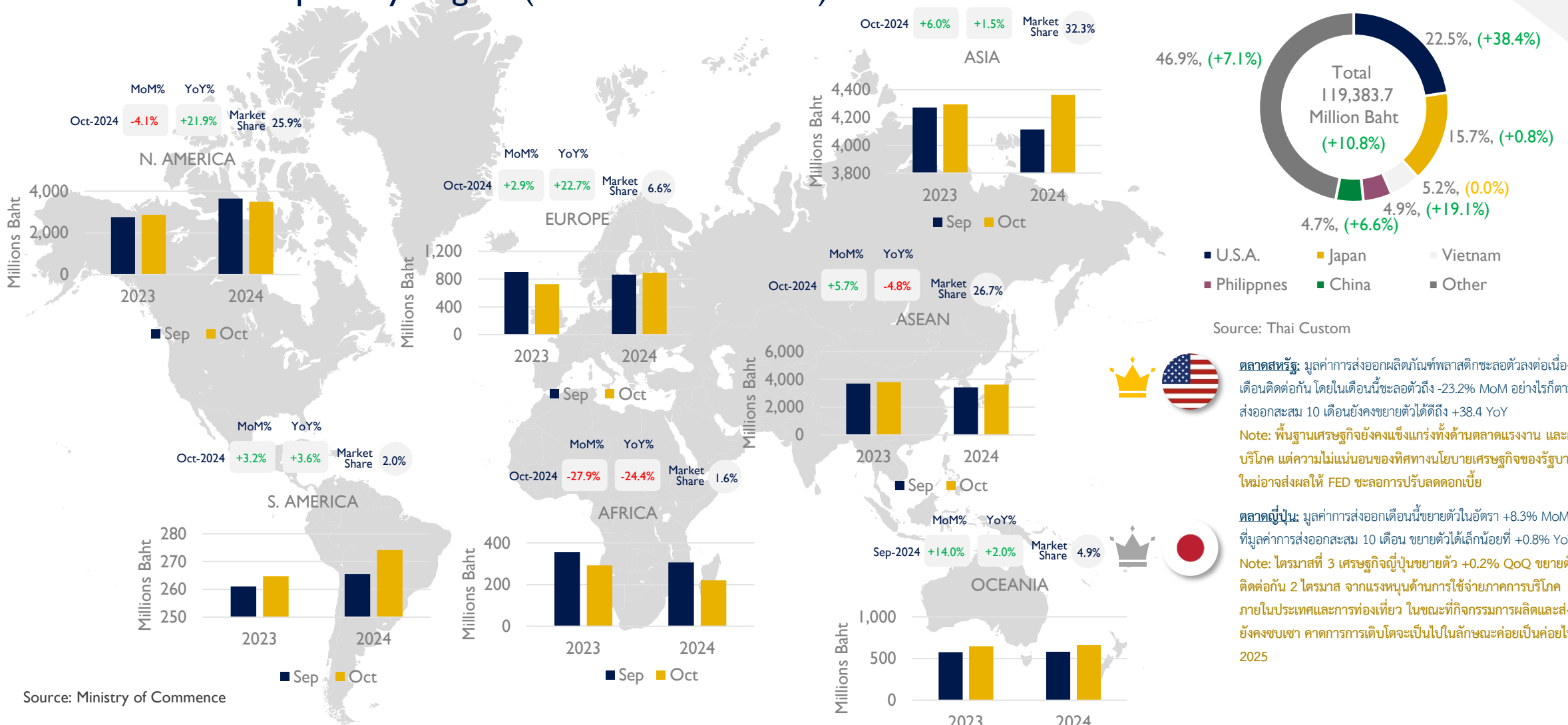


Million Baht

Source: Thai Custom, Calculated by PIC, PITH
Remark: Calculated by H.S. Code 3916-3926

Thailand Plastics Product Trading Situation

Plastics Product Export By Region (October 2023/2024)



Ratio of Plastics Product Export Destination Jan-Oct 2024

Source: Thai Custom



ตลาดสหรัฐฯ: มูลค่าการส่งออกผลิตภัณฑ์พลาสติกชะลอตัวลงต่อเนื่อง 2 เดือนติดต่อกัน โดยในเดือนนี้ชะลอตัวถึง -23.2% MoM อย่างไรก็ตาม การส่งออกสะสม 10 เดือนยังคงขยายตัวได้ดีถึง +38.4 YoY
Note: พื้นฐานเศรษฐกิจยังคงแข็งแกร่งทั้งด้านตลาดแรงงาน และการบริโภค แต่ความไม่แน่นอนของทิศทางการนโยบายเศรษฐกิจของรัฐบาลชุดใหม่อาจส่งผลให้ FED ชะลอการปรับลดดอกเบี้ย




ตลาดญี่ปุ่น: มูลค่าการส่งออกเดือนนี้ขยายตัวในอัตรา +8.3% MoM ในขณะที่มูลค่าการส่งออกสะสม 10 เดือน ขยายตัวได้เล็กน้อยที่ +0.8% YoY
Note: ไตรมาสที่ 3 เศรษฐกิจญี่ปุ่นขยายตัว +0.2% QoQ ขยายตัวติดต่อกัน 2 ไตรมาส จากแรงหนุนด้านการใช้จ่ายภาคการบริโภคภายในประเทศและการท่องเที่ยว ในขณะที่กิจกรรมการผลิตและส่งออกยังคงซบเซา คาดการณ์การเติบโตจะเป็นไปในลักษณะค่อยเป็นค่อยไปในปี 2025

Source: Ministry of Commerce

Thailand Plastics Industry Factors to Watch

Factors to Influence Thailand Plastics Industry Market



- **ภาวะอุปทานเม็ดพลาสติกถล่มตลาด**

การเร่งลงทุนขยายกำลังการผลิตเม็ดพลาสติกกลุ่ม PE และ PP ในประเทศจีน จะส่งผลให้สถานะการเป็นผู้นำเข้าเม็ดพลาสติกของจีนลดลงและปรับเปลี่ยนไปเป็นผู้ส่งออกในระยะข้างหน้า ส่งผลให้ Supply ในตลาดโลกมีปริมาณมากขึ้นกดดันการผลิตในอุตสาหกรรมปิโตรเคมีทั่วโลก



- **เศรษฐกิจซบเซากดดันความต้องการซื้อในตลาดโลก**

ความต้องการในผลิตภัณฑ์ปลายทางยังคงไม่ฟื้นตัวอย่างชัดเจนจากภาวะเศรษฐกิจโลกและเศรษฐกิจรายพื้นที่ ที่ยังคงเปราะบาง ทำให้ผู้ประกอบการในตลาดยังคงเฝ้าระวังกิจกรรมการซื้อขายอย่างใกล้ชิด



- **นโยบายการค้าของ U.S. ที่จะส่งผลต่อตลาดโลก**

การเดินเกมการค้ากับประเทศคู่ค้าของสหรัฐฯ โดยเฉพาะกับประเทศจีน ยังคงเป็นปัจจัยเฝ้าระวังที่จะส่งผลกระทบต่อ Trade Flow ของโลกที่อาจเปลี่ยนแปลง ส่งผลให้ผู้เล่นในตลาดโลกมีแนวโน้มไม่ตอบรับความเสี่ยง และยังสงวนท่าทีทางการค้าระหว่างประเทศอยู่

Thailand Plastics Industry Summary

Issues Summarization of October 2024



สรุปสถานการณ์อุตสาหกรรมพลาสติกไทย ตุลาคม 2024

- ราคาน้ำมันดิบเฉลี่ยได้รับแรงหนุนจากขยายข้อตกลงการควบคุมกำลังการผลิตของประเทศกลุ่ม OPEC รวมถึงตลาดยังให้ความหวังในมาตรการกระตุ้นเศรษฐกิจในประเทศจีนที่หวังว่าสนับสนุน Demand ของจีนในระยะต่อไป
- ทิศทางราคาเม็ดพลาสติกยังคงเคลื่อนไหวในทิศทาง Sideway รอความหวังเทศกาลปลายปี...ผู้เล่นในตลาดยังไม่เชื่อมั่นกับการกลับตัวของความต้องการซื้อที่ชัดเจน แม้ว่าเดือนนี้ตลาดมี Pick Up ได้บ้างในภูมิภาค SEA สอดคล้องกับการส่งออกเม็ดพลาสติกชะลอตัวจากเดือนที่ผ่านมาเล็กน้อย
- การส่งออกผลิตภัณฑ์พลาสติกขยายตัวจากเดือนที่ผ่านมาเล็กน้อย ท่ามกลางสภาวะความสนใจที่ทรงตัวในระต่าซื้อต่ำ...ตลาดส่งออกสำคัญอย่างสหรัฐฯ ชะลอการนำเข้าผลิตภัณฑ์พลาสติกจากไทยต่อเนื่องเป็นเดือนที่ 2 ในขณะที่ตลาดญี่ปุ่นที่ภาวะเศรษฐกิจภายในยังคงเปราะบาง กัดดันความต้องการนำเข้าอยู่อย่างต่อเนื่อง
- อย่างไรก็ตาม มูลค่าการส่งออกสะสม 10 เดือนแรก ทั้งเม็ดและผลิตยังคงขยายตัวจากปีที่ผ่านมาได้ในอัตรา 1.0% YoY และ 10.2% YoY



Thank You.



PLASTICS INTELLIGENT CENTER



0 2391 5340



www.thaiplastics.org

Disclaimer

ในการที่สถาบันพลาสติกโดยศูนย์ข้อมูลและวิจัยตลาดอุตสาหกรรมพลาสติก (Plastics Intelligent Center : PIC) ได้จัดทำรายงาน PITH ANALYSIS (THAILAND PLASTICS INDUSTRY MONTHLY ANALYSIS) เพื่อนำเสนอข้อมูลสถานการณ์ต่างๆ ในอุตสาหกรรมพลาสติก โดยผ่านกระบวนการรวบรวมและเรียบเรียงข้อมูลต่างๆ ประกอบการวิเคราะห์ เพื่อให้เกิดความสะดวกต่อผู้อ่าน ทางสถาบันพลาสติกไม่มีส่วนเกี่ยวข้อง หรือส่วนได้ส่วนเสียกับแหล่งข้อมูลจึงขอสงวนสิทธิ์ที่จะไม่รับผิดชอบต่อความสูญเสียหรือเสียหายใด ไม่ว่าทางตรงหรือทางอ้อม ที่เกี่ยวเนื่องหรือเป็นผลสืบเนื่องจากการนำข้อมูลที่ได้จากบทวิเคราะห์นี้ไปใช้งาน