





**สถิติการค้าชายแดน  
และการค้าผ่านแดนของไทยปี 2567  
(ม.ค. - ก.ค.)  
จัดทำโดย  
คณะกรรมการการค้าชายแดนและผ่านแดน  
งานอาเซียนและโลจิสติกส์ ส.อ.ท.**

# ภาพรวมการค้าชายแดน และผ่านแดนของไทย เดือนกรกฎาคม 2567

ที่มา: กรมการค้าต่างประเทศ  
กระทรวงพาณิชย์





หน่วย : ล้านบาท

	ก.ค. 67	ม.ค. – ก.ค. 67
 มูลค่าการค้ารวม	158,101 ▲ 21.65	1,070,384 ▲ 5.91
 มูลค่าการส่งออก	87,089 ▲ 15.47	621,405 ▲ 4.68
 มูลค่าการนำเข้า	71,011 ▲ 30.20	448,979 ▲ 7.67
 ดุลการค้า	16,078	172,427

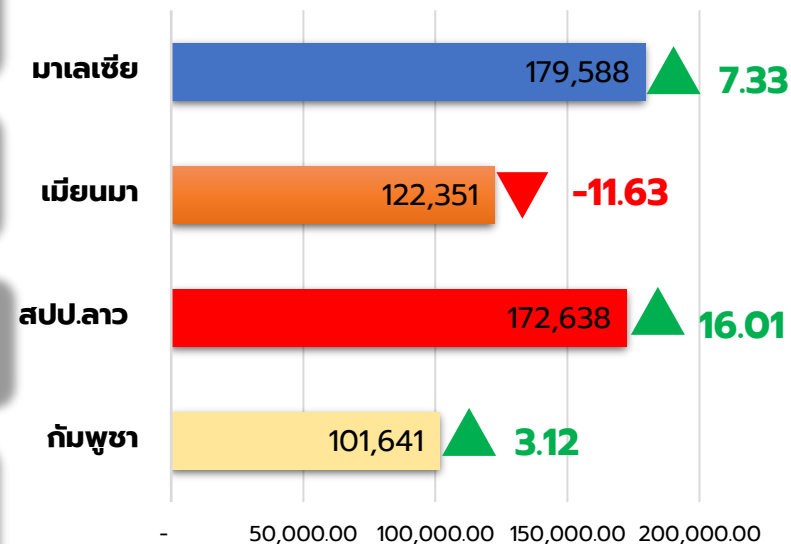
# สถิติการค้าชายแดน

## เดือนกรกฎาคม 2567

หน่วย : ล้านบาท

	ก.ค. 67	ม.ค. – ก.ค. 67
 มูลค่าการค้ารวม	82,784 ▲ 14.41	576,218 ▲ 4.17
 มูลค่าการส่งออก	50,631 ▲ 12.23	356,083 ▲ 2.86
 มูลค่าการนำเข้า	32,117 ▲ 18.04	220,136 ▲ 6.35
 ดุลการค้า	18,514	135,947

มูลค่ารวมการค้าชายแดน  
แยกรายประเทศ (ม.ค.-ก.ค. 67)

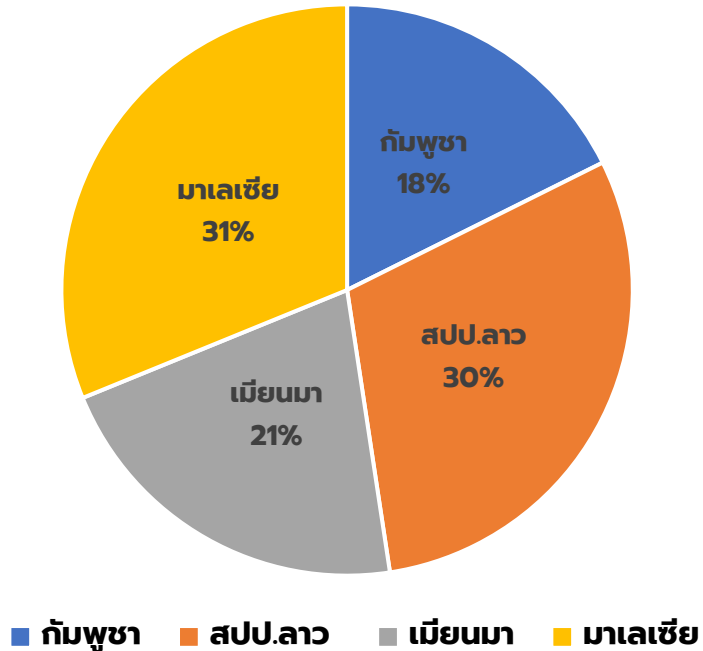


# สถิติการค้าชายแดน

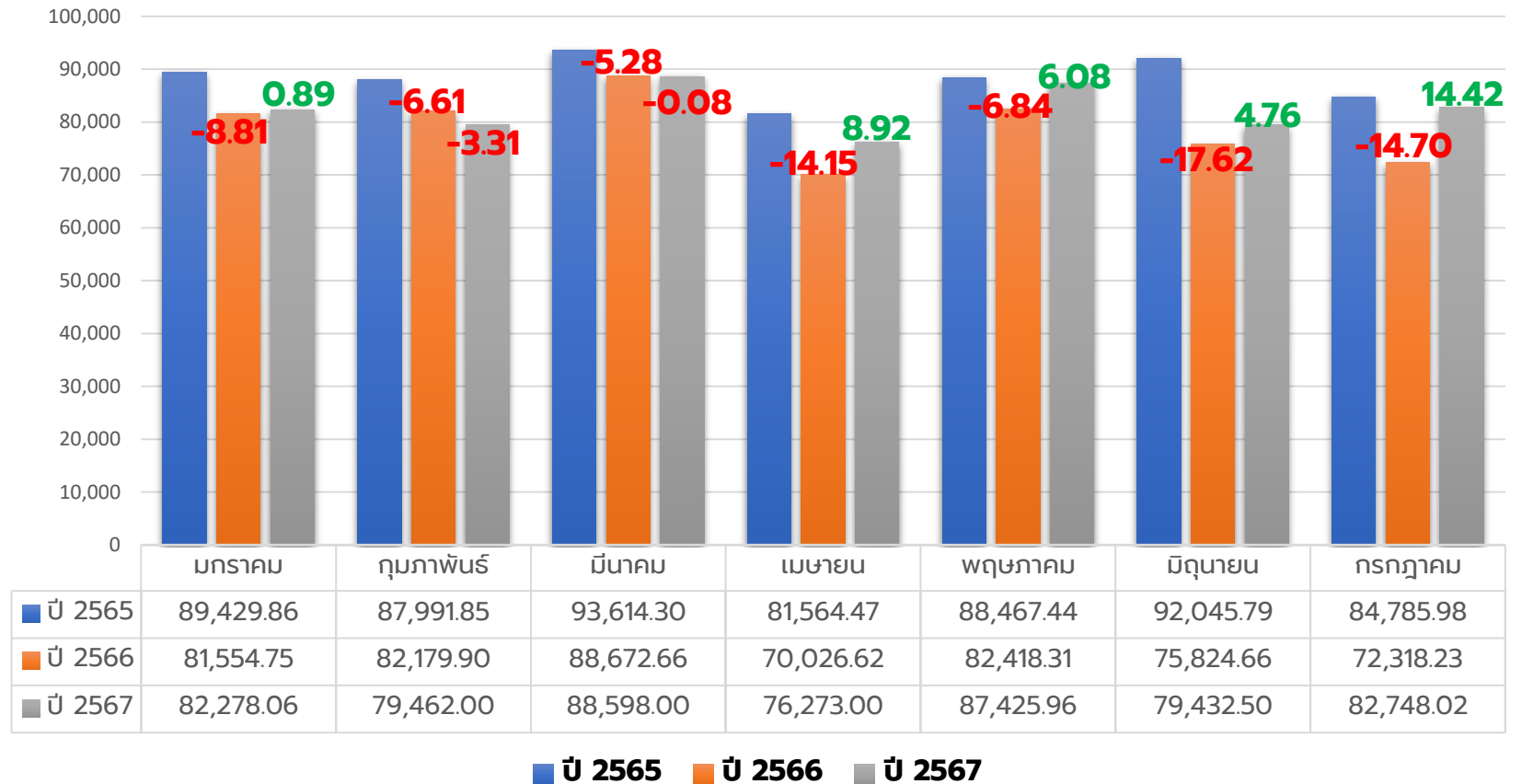
## เดือนกรกฎาคม 2567

หน่วย : ล้านบาท

สัดส่วนมูลค่าการค้าชายแดนรายประเทศ  
(ม.ค - ก.ค. 67)



การขยายตัวของการค้าชายแดน (ม.ค.-ก.ค.) ปี 2565-2567



# มูลค่าการค้าชายแดน เดือนมกราคม-กรกฎาคม 2567

ที่มา: กรมการค้าต่างประเทศ  
กระทรวงพาณิชย์

หน่วย : ล้านบาท

สินค้าส่งออก		ปี 2566	ปี 2567	% เปลี่ยนแปลง	มูลค่า +/- ล้านบาท
1	น้ำมันดีเซล	23,689.97	25,978.74	9.66	2,288.77
2	น้ำมันสำเร็จรูปอื่น ๆ	11,892.45	11,896.31	0.03	3.86
3	เครื่องตีหม้ออื่น ๆ	8,596.33	9,564.79	11.27	968.46
4	น้ำยางข้น	6,650.38	9,107.35	36.94	2,456.97
5	เครื่องคอมพิวเตอร์และอุปกรณ์ อื่น ๆ	8,264.88	8,700.59	5.27	435.71
6	สินค้าอุตสาหกรรมการเกษตรอื่น ๆ	7,682.78	8,279.74	7.77	596.96
7	สินค้าอุตสาหกรรมอื่น ๆ	8,268.75	7,885.07	-4.64	-383.68
8	สินค้าแร่และเชื้อเพลิงอื่น ๆ	5,265.47	6,964.90	32.27	1,699.43
9	ส่วนประกอบและอุปกรณ์อื่น ๆ	6,201.95	6,621.11	6.76	419.16
10	น้ำตาลทรายขาว	5,620.71	6,275.38	11.65	654.67
รวม		<b>92,133.67</b>	<b>101,273.98</b>	<b>9.92</b>	<b>9,140.31</b>

# มูลค่าการค้าชายแดน เดือนมกราคม-กรกฎาคม 2567

ที่มา: กรมการค้าต่างประเทศ  
กระทรวงพาณิชย์





หน่วย : ล้านบาท

สินค้านำเข้า		ปี 2566	ปี 2567	% เปลี่ยนแปลง	มูลค่า +/- ล้านบาท
1	ก๊าซธรรมชาติ	42,777.03	38,926.35	-9.00	-3,850.68
2	เชื้อเพลิงอื่น ๆ	34,370.51	37,994.09	10.54	3,623.58
3	ผักและของปรุงแต่งจากผัก	16,505.79	20,121.08	21.90	3,615.29
4	เทปแม่เหล็ก จานแม่เหล็กสำหรับคอมพิวเตอร์	9,390.80	8,662.06	-7.76	-728.74
5	ธัญพืช	7,666.86	7,616.55	-0.66	-50.31
6	อุปกรณ์ไฟฟ้าสำหรับตัดต่อหรือป้องกันวงจรไฟฟ้า	4,896.93	6,148.21	25.55	1,251.28
7	ส่วนประกอบคอมพิวเตอร์	3,312.56	5,400.85	63.04	2,088.29
8	เศษของอะลูมิเนียม	3,765.67	4,103.46	8.97	337.79
9	เม็ดพลาสติก	3,701.74	3,994.53	7.91	292.79
10	ลวดและสายเคเบิล ที่หุ้มฉนวน	4,122.58	3,564.62	-13.53	-557.96
รวม		130,510.47	136,531.80	4.61	6,021.33

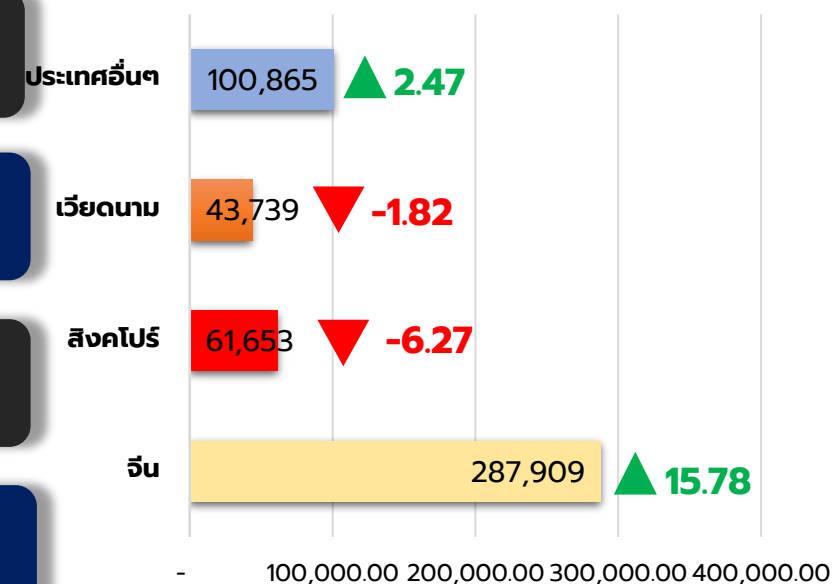
# สถิติการค้าผ่านแดน

## เดือนกรกฎาคม 2567

หน่วย : ล้านบาท

	ก.ค. 67	ม.ค. – ก.ค. 67
 มูลค่าการค้ารวม	75,353 ▲ 30.73	494,166 ▲ 8.03
 มูลค่าการส่งออก	36,459 ▲ 20.30	265,323 ▲ 7.22
 มูลค่าการนำเข้า	38,894 ▲ 42.30	228,843 ▲ 8.98
 ดุลการค้า	-2,435	36,480

มูลค่ารวมการค้าผ่านแดน  
แยกรายประเทศ (ม.ค.-ก.ค. 67)

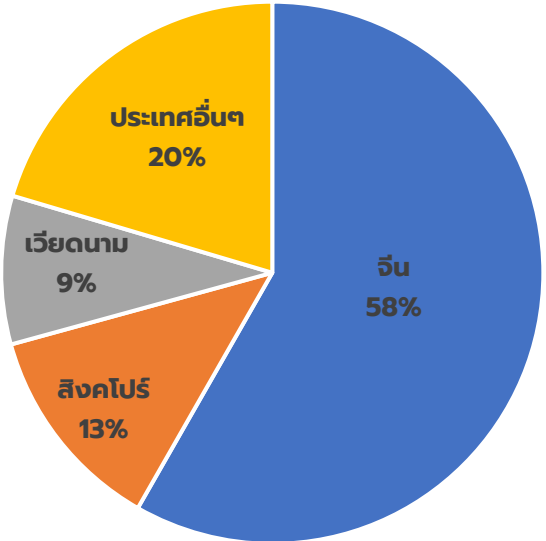


# สถิติการค้าผ่านแดน

## เดือนกรกฎาคม 2567

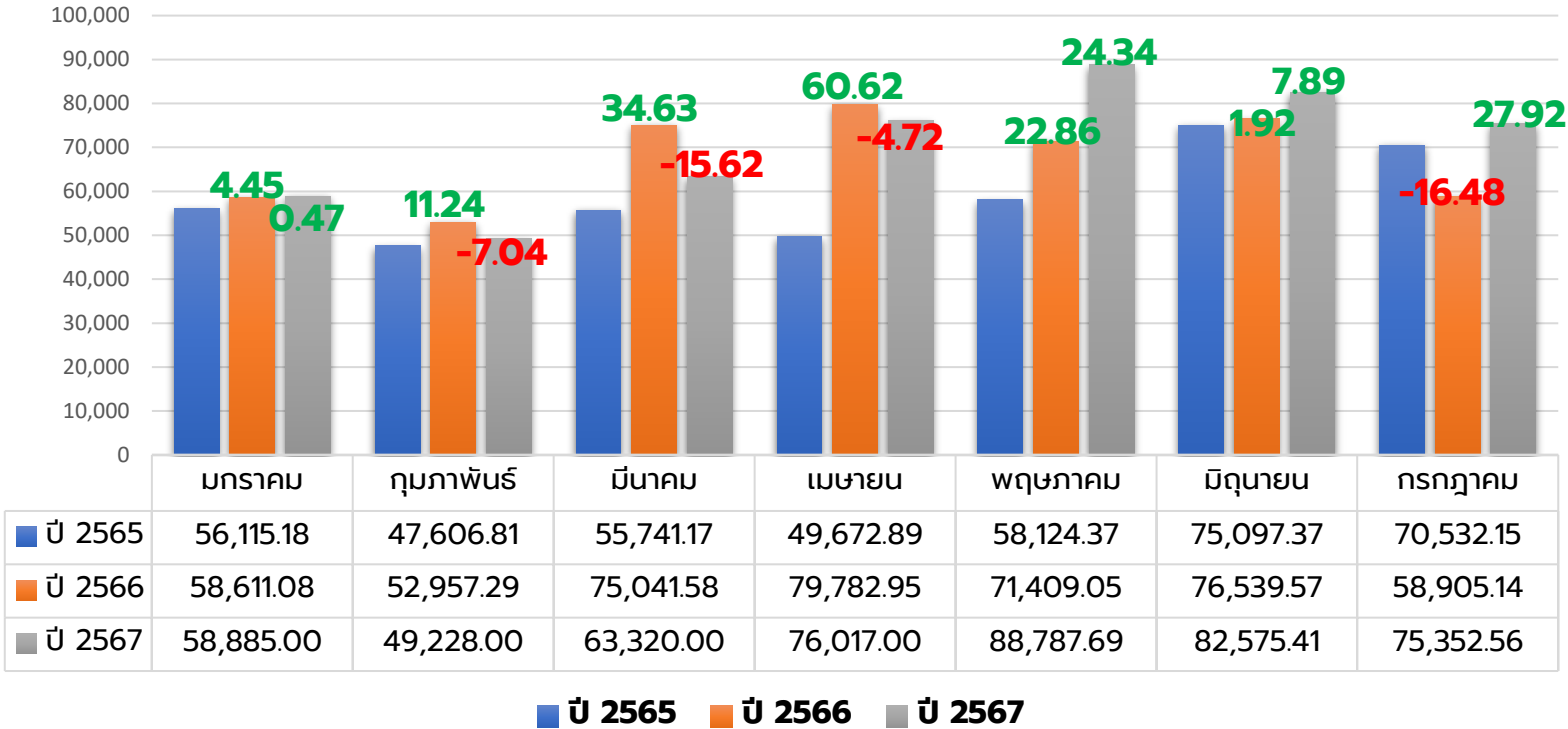
หน่วย : ล้านบาท

สัดส่วนมูลค่าการค้าผ่านแดนรายประเทศ (ม.ค – ก.ค. 67)



■ จีน ■ สิงคโปร์ ■ เวียดนาม ■ ประเทศอื่นๆ

การขยายตัวของการค้าผ่านแดน (ม.ค.-ก.ค.) ปี 2565-2567





# มูลค่าการค้าผ่านแดน เดือนมกราคม-กรกฎาคม 2567

ที่มา: กรมการค้าต่างประเทศ  
กระทรวงพาณิชย์

หน่วย : ล้านบาท

สินค้าส่งออก		ปี 2566	ปี 2567	% เปลี่ยนแปลง	มูลค่า +/- ล้านบาท
1	ทุเรียนสด	72,060.58	77,312.84	7.29	5,252.26
2	ฮาร์ด ดิสก์ ไดรฟ์	18,556.71	21,348.79	15.05	2,792.08
3	ไม้แปรรูป	10,234.61	13,578.31	32.67	3,343.70
4	ผลิตภัณฑ์อย่างอื่น ๆ	12,400.87	8,620.42	-30.49	-3,780.45
5	มังคุดสด	9,752.87	10,484.18	7.50	731.31
6	ยางธรรมชาติที่กำหนดไว้ในทางเทคนิค	7,344.65	12,487.35	70.02	5,142.70
7	อุปกรณ์กึ่งตัวนำ	13,603.28	3,001.38	-77.94	-10,601.90
8	น้ำแร่ น้ำอัดลมที่ปรุงรส	7,094.63	7,497.06	5.67	402.43
9	เครื่องคอมพิวเตอร์และอุปกรณ์ อื่นๆ	5,193.04	6,816.48	31.26	1,623.44
10	น้ำยางข้น	4,966.46	3,852.99	-22.42	-1,113.47
รวม		161,207.70	164,999.80	2.35	3,792.10

# มูลค่าการค้าผ่านแดน เดือนมกราคม-กรกฎาคม 2567

ที่มา: กรมการค้าต่างประเทศ  
กระทรวงพาณิชย์

หน่วย : ล้านบาท

สินค้านำเข้า		ปี 2566	ปี 2567	% เปลี่ยนแปลง	มูลค่า +/- ล้านบาท
1	เทปแม่เหล็ก จานแม่เหล็กสำหรับคอมพิวเตอร์	28,060.52	27,847.17	-0.76	-213.35
2	เครื่องคอมพิวเตอร์และอุปกรณ์	18,525.21	21,650.51	16.87	3,125.30
3	เครื่องรับวิทยุโทรศัพท์ โทรเลข โทรศัพท์	19,765.36	19,654.86	-0.56	-110.50
4	เคมีภัณฑ์อื่น ๆ	22,674.53	14,534.96	-35.90	-8,139.57
5	ส่วนประกอบคอมพิวเตอร์	5,534.71	5,525.54	-0.17	-9.17
6	อุปกรณ์ไฟฟ้าสำหรับตัดต่อหรือป้องกันวงจรไฟฟ้า	4,078.14	4,792.89	17.53	714.75
7	สารหอมระเหยสกัดจากพืช	3,247.22	4,264.46	31.33	1,017.24
8	ผักและของปรุงแต่งจากผัก	3,038.34	4,370.41	43.84	1,332.07
9	เครื่องโทรศัพท์ วิทยุ โทรเลข และอุปกรณ์	1,980.68	5,045.37	154.73	3,064.69
10	ไดโอด ทรานซิสเตอร์และอุปกรณ์กึ่งตัวนำ	5,613.99	1,326.29	-76.38	-4,287.70
รวม		112,518.70	109,012.46	-3.12	-3,506.24