





**สถิติการค้าชายแดน  
และการค้าผ่านแดนของไทยปี 2567  
(ม.ค. - ก.ย.)  
จัดทำโดย  
คณะกรรมการการค้าชายแดนและผ่านแดน  
งานอาเซียนและโลจิสติกส์ ส.อ.ท.**

# ภาพรวมการค้าชายแดน และผ่านแดนของไทย

เดือนกันยายน 2567

ที่มา: กรมการค้าต่างประเทศ  
กระทรวงพาณิชย์





หน่วย : ล้านบาท

	ก.ย. 67	ม.ค. – ก.ย. 67
 มูลค่าการค้ารวม	148,535 ▲ 1.73	1,373,906 ▲ 6.50
 มูลค่าการส่งออก	85,540 ▼ -2.25	794,999 ▲ 5.23
 มูลค่าการนำเข้า	62,995 ▲ 7.68	578,907 ▲ 8.30
 ดุลการค้า	22,545	216,091

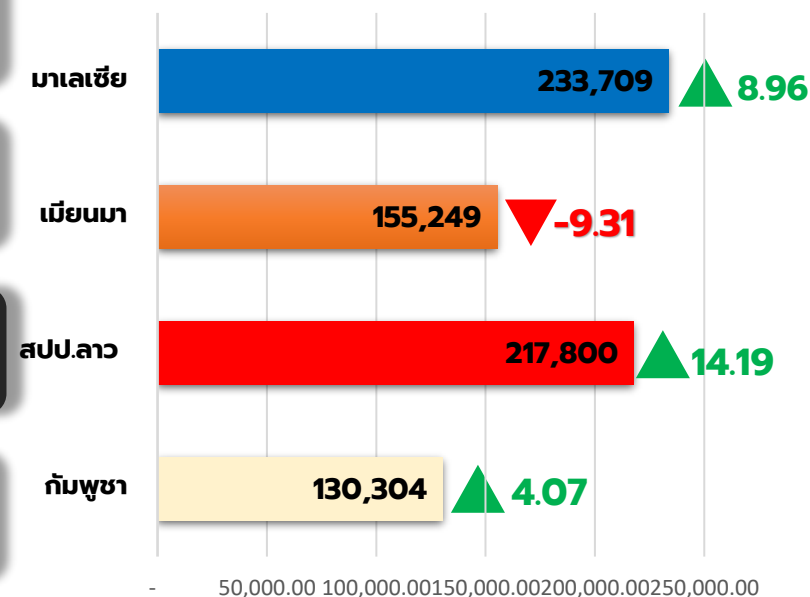
# สถิติการค้าชายแดน

## เดือนกันยายน 2567

หน่วย : ล้านบาท

	ก.ย. 67	ม.ค. – ก.ย. 67
 มูลค่าการค้ารวม	77,144 ▲ 1.85	737,061 ▲ 5.05
 มูลค่าการส่งออก	46,555 ▼ -3.30	451,272 ▲ 2.70
 มูลค่าการนำเข้า	30,589 ▲ 10.86	285,789 ▲ 8.99
 ดุลการค้า	15,965	165,483

มูลค่ารวมการค้าชายแดน  
แยกรายประเทศ (ม.ค.-ก.ย. 67)



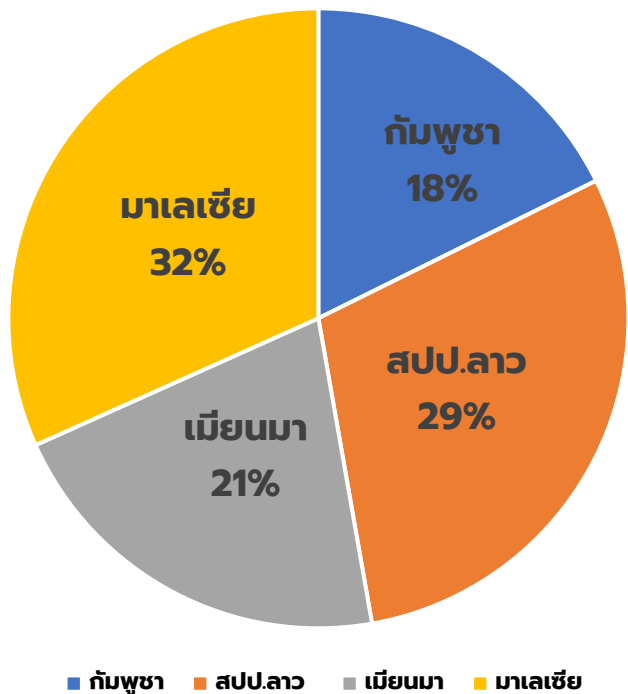
ที่มา: กรมการค้าต่างประเทศ กระทรวงพาณิชย์

# สถิติการค้าชายแดน

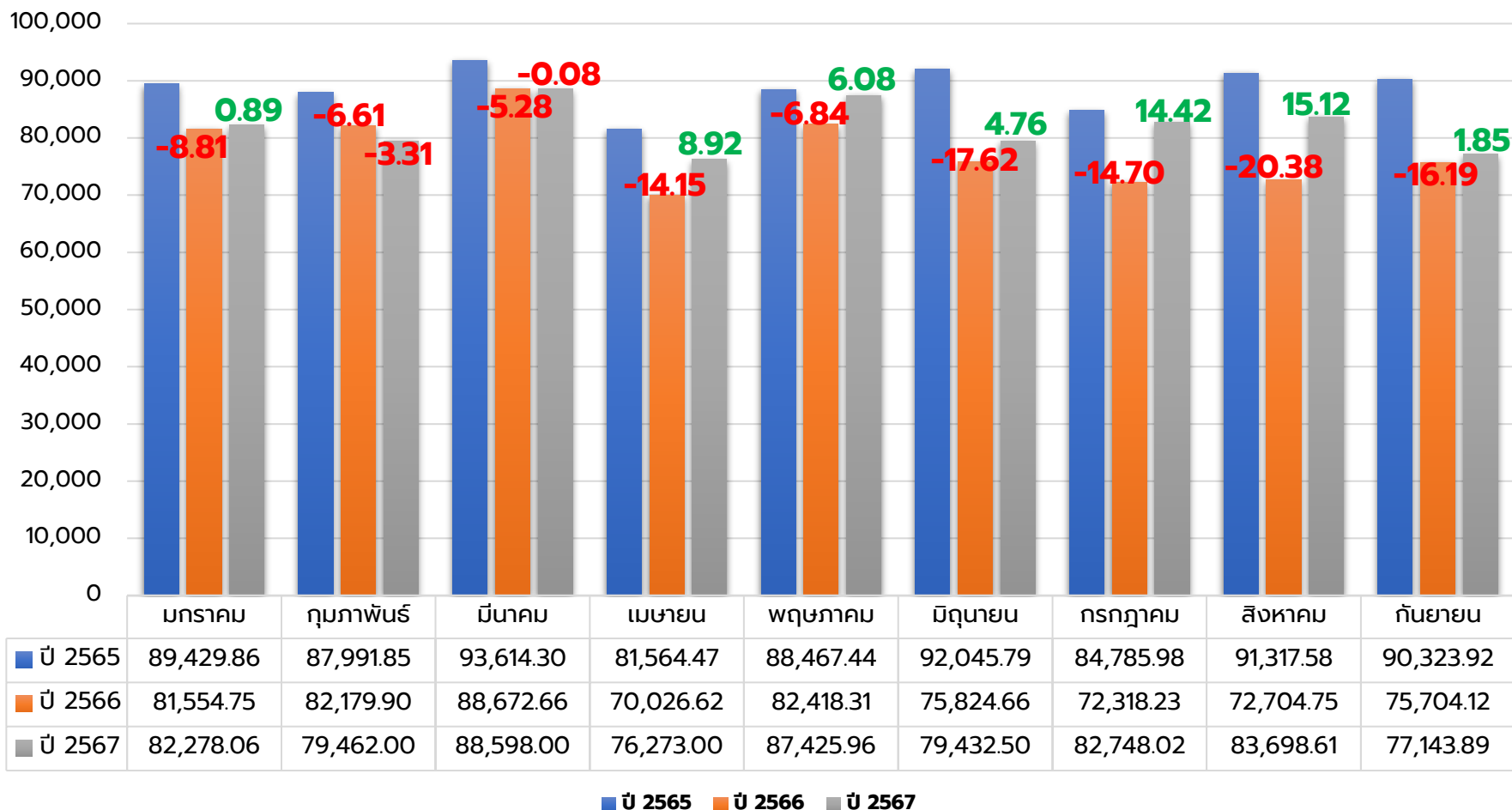
## เดือนกันยายน 2567

หน่วย : ล้านบาท

สัดส่วนมูลค่าการค้าชายแดนรายประเทศ  
(ม.ค. - ก.ย. 67)



การขยายตัวรายเดือนของการค้าชายแดน (ม.ค.-ก.ย.) ปี 2565-2567



ที่มา: กรมการค้าต่างประเทศ กระทรวงพาณิชย์

# มูลค่าการค้าชายแดน เดือนมกราคม-กันยายน 2567

ที่มา: กรมการค้าต่างประเทศ  
กระทรวงพาณิชย์

หน่วย : ล้านบาท

สินค้าส่งออก		ปี 2566	ปี 2567	% เปลี่ยนแปลง	มูลค่า +/- ล้านบาท
1	น้ำมันดีเซล	29,027.95	30,748.42	5.93	1,720.47
2	น้ำมันสำเร็จรูปอื่น ๆ	14,807.44	14,871.97	0.44	64.53
3	เครื่องดัดอื่น ๆ	10,777.45	11,270.48	4.57	493.03
4	เครื่องคอมพิวเตอร์และอุปกรณ์ อื่นๆ	11,077.98	10,392.95	-6.18	-685.03
5	สินค้าอุตสาหกรรมการเกษตรอื่น ๆ	9,931.50	10,762.2	8.36	830.70
6	น้ำยางข้น	8,450.59	12,048.05	42.57	3,597.46
7	สินค้าอุตสาหกรรมอื่น ๆ	10,177.75	8,903.3	-12.52	-1,274.45
8	ส่วนประกอบและอุปกรณ์อื่น ๆ	7,938.37	8,074.69	1.72	136.32
9	สินค้าแร่และเชื้อเพลิงอื่น ๆ	6,241.68	9,553.54	53.06	3,311.86
10	รถยนต์นั่งที่ขับเคลื่อนด้วยเครื่องสันดาปภายใน (โครงสร้างปี 2022)	9,438.20	6,277.81	-33.49	-3,160.39
รวม		<b>117,868.91</b>	<b>122,903.41</b>	<b>4.27</b>	<b>5,034.50</b>

# มูลค่าการค้าชายแดน เดือนมกราคม-กันยายน 2567

ที่มา: กรมการค้าต่างประเทศ  
กระทรวงพาณิชย์





หน่วย : ล้านบาท

สินค้านำเข้า		ปี 2566	ปี 2567	% เปลี่ยนแปลง	มูลค่า +/- ล้านบาท
1	ก๊าซธรรมชาติ	54,372.91	50,510.38	-7.10	-3,862.53
2	เชื้อเพลิงอื่น ๆ	46,904.90	53,649.66	14.38	6,744.76
3	ผักและของปรุงแต่งจากผัก	18,203.78	21,630.43	18.82	3,426.65
4	เทปแม่เหล็ก จานแม่เหล็กสำหรับคอมพิวเตอร์	11,694.02	12,360.92	5.70	666.90
5	ัญพิช	8,650.95	9,206.33	6.42	555.38
6	อุปกรณ์ไฟฟ้าสำหรับตัดต่อหรือป้องกันวงจรไฟฟ้า	6,264.30	7,825.80	24.93	1,561.50
7	ส่วนประกอบคอมพิวเตอร์	4,230.82	7,098.78	67.79	2,867.96
8	เศษของอะลูมิเนียม	4,599.15	5,379.49	16.97	780.34
9	เม็ดพลาสติก	4,712.33	5,203.75	10.43	491.42
10	ลวดและสายเคเบิล ที่หุ้มฉนวน	5,196.91	4,690.04	-9.75	-506.87
รวม		164,830.07	177,555.58	7.72	12,725.51

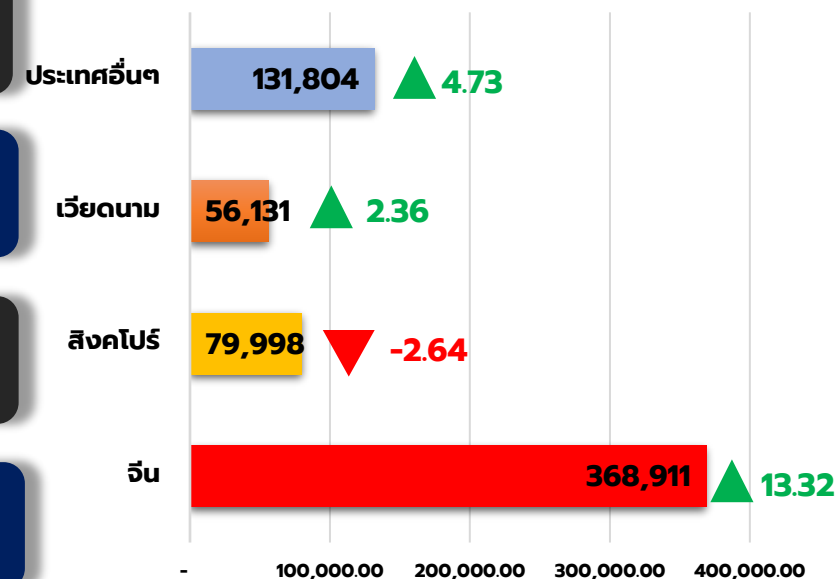
# สถิติการค้าผ่านแดน

เดือนกันยายน 2567

หน่วย : ล้านบาท

	ก.ย. 67	ม.ค. – ก.ย. 67
 มูลค่าการค้ารวม	71,391 ▲ 1.59	636,845 ▲ 8.23
 มูลค่าการส่งออก	38,985 ▼ -0.97	343,727 ▲ 8.74
 มูลค่าการนำเข้า	32,405 ▲ 4.85	293,118 ▲ 7.64
 ดุลการค้า	6,580	50,608

มูลค่ารวมการค้าผ่านแดน  
แยกรายประเทศ (ม.ค.-ก.ย. 67)



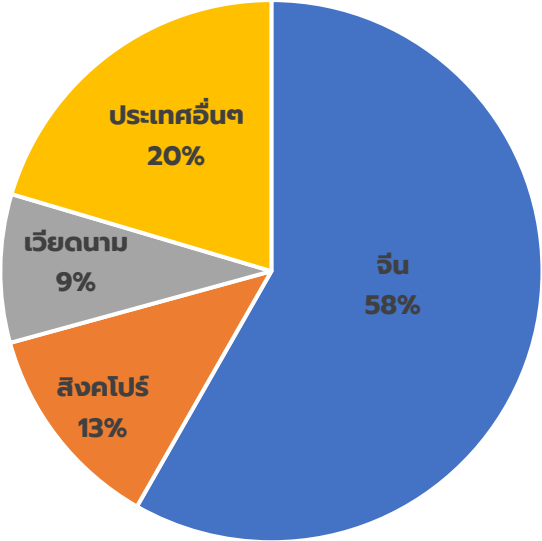
ที่มา: กรมการค้าต่างประเทศ กระทรวงพาณิชย์

# สถิติการค้าผ่านแดน

## เดือนกันยายน 2567

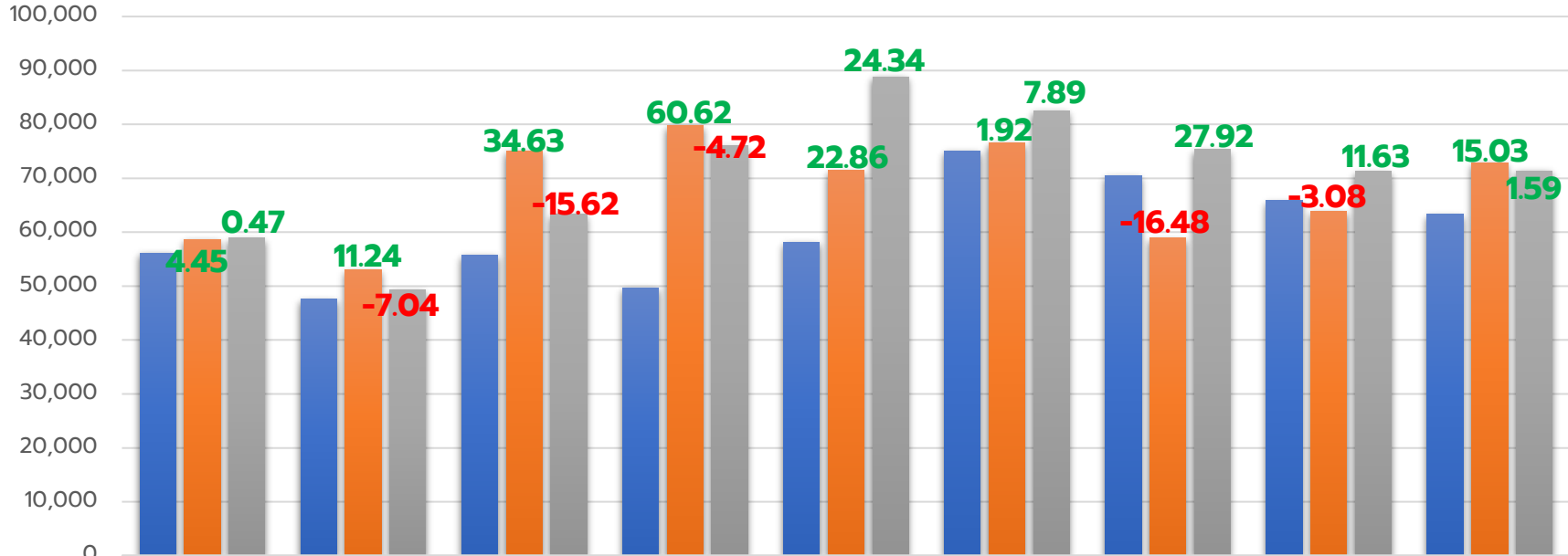
หน่วย : ล้านบาท

สัดส่วนมูลค่าการค้าผ่านแดนรายประเทศ (ม.ค. - ก.ย. 67)



■ จีน ■ สิงคโปร์ ■ เวียดนาม ■ ประเทศอื่นๆ

การขยายตัวของการค้าผ่านแดน (ม.ค.-ก.ย.) ปี 2565-2567



ปี	มกราคม	กุมภาพันธ์	มีนาคม	เมษายน	พฤษภาคม	มิถุนายน	กรกฎาคม	สิงหาคม	กันยายน
ปี 2565	56,115.18	47,606.81	55,741.17	49,672.89	58,124.37	75,097.37	70,532.15	65,890.21	63,341.40
ปี 2566	58,611.08	52,957.29	75,041.58	79,782.95	71,409.05	76,539.57	58,905.14	63,861.86	72,859.81
ปี 2567	58,885.00	49,228.00	63,320.00	76,017.00	88,787.69	82,575.41	75,352.56	71,288.72	71,390.85

■ ปี 2565 ■ ปี 2566 ■ ปี 2567

ที่มา: กรมการค้าต่างประเทศ กระทรวงพาณิชย์



# มูลค่าการค้าผ่านแดน เดือนมกราคม-กันยายน 2567

ที่มา: กรมการค้าต่างประเทศ  
กระทรวงพาณิชย์

หน่วย : ล้านบาท

สินค้าส่งออก		ปี 2566	ปี 2567	% เปลี่ยนแปลง	มูลค่า +/- ล้านบาท
1	ทุเรียนสด	87,194.35	92,668.69	6.28	5,474.34
2	ฮาร์ด ดิสก์ ไดรฟ์	54,501.41	61,151.49	12.20	6,650.08
3	ยางธรรมชาติที่กำหนดไว้ในทางเทคนิค	19,679.87	31,190.98	58.49	11,511.11
4	ไม้แปรรูป	14,068.55	16,635.28	18.24	2,566.73
5	มังคุดสด	14,223.86	13,814.91	-2.88	-408.95
6	ผลิตภัณฑ์ยางอื่น ๆ	14,375.91	10,224.49	-28.88	-4,151.42
7	อุปกรณ์กึ่งตัวนำ	15,261.96	5,677.08	-62.80	-9,584.88
8	น้ำแร่/น้ำอัดลมที่ปรุงรส	8,613.14	9,931.76	15.31	1,318.62
9	น้ำยางข้น	9,399.67	9,047.52	-3.75	-352.15
10	เครื่องคอมพิวเตอร์และอุปกรณ์ อื่นๆ	7,179.24	9,767.03	36.05	2,587.79
<b>รวม</b>		<b>244,497.96</b>	<b>260,109.23</b>	<b>6.39</b>	<b>15,611.27</b>

# มูลค่าการค้าผ่านแดน เดือนมกราคม-กันยายน 2567

ที่มา: กรมการค้าต่างประเทศ  
กระทรวงพาณิชย์

หน่วย : ล้านบาท

สินค้านำเข้า		ปี 2566	ปี 2567	% เปลี่ยนแปลง	มูลค่า +/- ล้านบาท
1	เทปแม่เหล็ก งานแม่เหล็กสำหรับคอมพิวเตอร์	33,383.10	35,445.72	6.18	2,062.62
2	เครื่องคอมพิวเตอร์และอุปกรณ์	27,351.75	29,050.54	6.21	1,698.79
3	เครื่องรับวิทยุโทรศัพท์ โทรเลข โทรศัพท์	25,323.64	24,595.15	-2.88	-728.49
4	เคมีภัณฑ์อื่น ๆ	27,859.19	16,619.78	-40.34	-11,239.41
5	แผงวงจรไฟฟ้า	16,959.03	8,752.56	-48.39	-8,206.47
6	อุปกรณ์ไฟฟ้าสำหรับตัดต่อหรือป้องกันวงจรไฟฟ้า	7,384.61	8,165.56	10.58	780.95
7	ส่วนประกอบคอมพิวเตอร์	7,463.31	7,510.59	0.63	47.28
8	เครื่องโทรศัพท์ วิทยุ โทรเลข และอุปกรณ์	4,681.30	6,942.27	48.30	2,260.97
9	ผลิตภัณฑ์อื่น ๆ ทำจากพลาสติก	4,453.86	7,041.19	58.09	2,587.33
10	เครื่องกักกันไอพ่นและส่วนประกอบ	6,767.82	4,321.10	-36.15	-2,446.72
<b>รวม</b>		<b>161,627.61</b>	<b>148,444.46</b>	<b>-8.16</b>	<b>-13,183.15</b>